

RESUMEN EJECUTIVO SOBRE LA SITUACIÓN QUE GUARDA LA ADMINISTRACIÓN PÚBLICA MUNICIPAL DE SAN JUAN DE LOS LAGOS A MARZO DE 2019

Al no contar a la fecha con un Plan de Desarrollo Municipal, se ajustaron las 23 Dependencias de la Administración Pública que hasta el día de hoy participan en el Sistema para Evaluar el Desempeño, en 5 Ejes/Propósitos de gobierno, que se describen en el **Plan de Desarrollo del Estado de Jalisco 2013-2033**, atendiendo a las líneas estratégicas, objetivos, indicadores y acciones que se describen en las MIR de cada Dependencia;. Esta acción nos permite visualizar la **transversalidad** necesaria para el mejor funcionamiento de la Administración Pública Municipal.

	TEMAS A DESARROLLAR	ÁREAS RESPONSABLES
Territorio y Medio Ambiente Sustentable.	<ul style="list-style-type: none"> ✓ Medio Ambiente y Acción Climática. ✓ Desarrollo Regional y Urbano. ✓ Movilidad Urbana. ✓ Aguas y Reservas Hidrológicas. ✓ Protección Civil. 	<ul style="list-style-type: none"> - Alumbrado. - COMPLADEMUN. - Ecología y Parques y Jardines. - Planeación y Desarrollo Urbano. - Protección Civil.
Economía Próspera.	<ul style="list-style-type: none"> ✓ Empleo. ✓ Industria, Comercio y Servicios. ✓ Campo. ✓ Turismo. ✓ Infraestructura y Logística. 	<ul style="list-style-type: none"> - Comercio. - Hacienda Municipal. - Desarrollo Rural. - Obras Públicas. - Promoción Económica. - Padrón y Licencias. - Mercado.
Equidad de Oportunidades.	<ul style="list-style-type: none"> ✓ Pobreza y Desigualdad. ✓ Grupos Prioritarios. ✓ Salud. ✓ Vivienda. 	<ul style="list-style-type: none"> - Desarrollo Social. - Instituto Municipal de la Juventud. - Instituto Municipal de la Mujer.
Educación de Calidad.	<ul style="list-style-type: none"> ✓ Sistema Educativo. ✓ Ciencia y Tecnología. ✓ Cultura. ✓ Deporte y Actividad Física. 	<ul style="list-style-type: none"> - Casa de la Cultura. - Deportes. - Educación.
Estado de Derecho	<ul style="list-style-type: none"> ✓ Seguridad Ciudadana. ✓ Derechos Humanos. ✓ Gobernabilidad. 	<ul style="list-style-type: none"> - Comunicación Social. - Oficialía Mayor. - Registro Civil. - Secretaría Particular. - Unida de Acceso a la Información.

La **Transversalidad** permite el trabajo alineado y colegiado de las dependencias, estableciendo Proyectos Estratégicos, optimización de los recursos, rendición de cuentas con transparencia y sobre todo se mejora la percepción y participación ciudadana; en conjunto permite un **Desarrollo Integral del Municipio**.

EJE/PROPÓSITO I TERRITORIO Y MEDIO AMBIENTE SUSTENTABLE

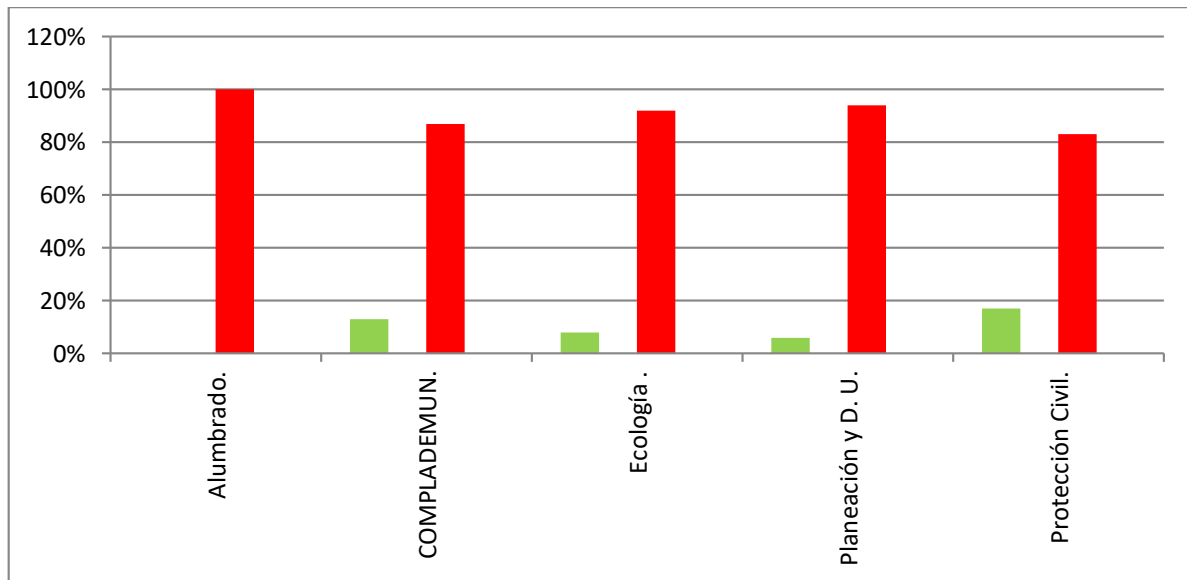
INDICADORES	SEMAFORIZACIÓN				TOTAL
TOTAL	5	0	57	0	62

Esta tabla concentra el número de indicadores que trabaja cada una de las Áreas responsables y el logro alcanzado hasta el mes de marzo de 2019.

INDICADORES	LOGRO PORCENTUAL			
TOTAL	8%	0%	92%	0%

Tabla que refleja los porcentajes alcanzados por las Áreas responsables que participan en el **Eje 1**, en ella se observa a COMPLADEMUN, Ecología, Planeación y Protección Civil que cumplieron el 8% de sus indicadores, porcentaje aceptable dado que es el arranque de sus acciones.

Por otro lado los porcentajes de la columna "Rojo" nos dice que en el **Eje 1** cuenta con muchas áreas de oportunidad que fortalece el trabajo a realizar por las Áreas responsables.



En la gráfica se observa que tanto Protección Civil como Ecología cumplieron con varios indicadores, por mencionar algunos: Disminuir el impacto de los agentes perturbadores; Porcentaje de la población satisfecha con áreas verdes. El cumplimiento fue más del 100% en estos indicadores.

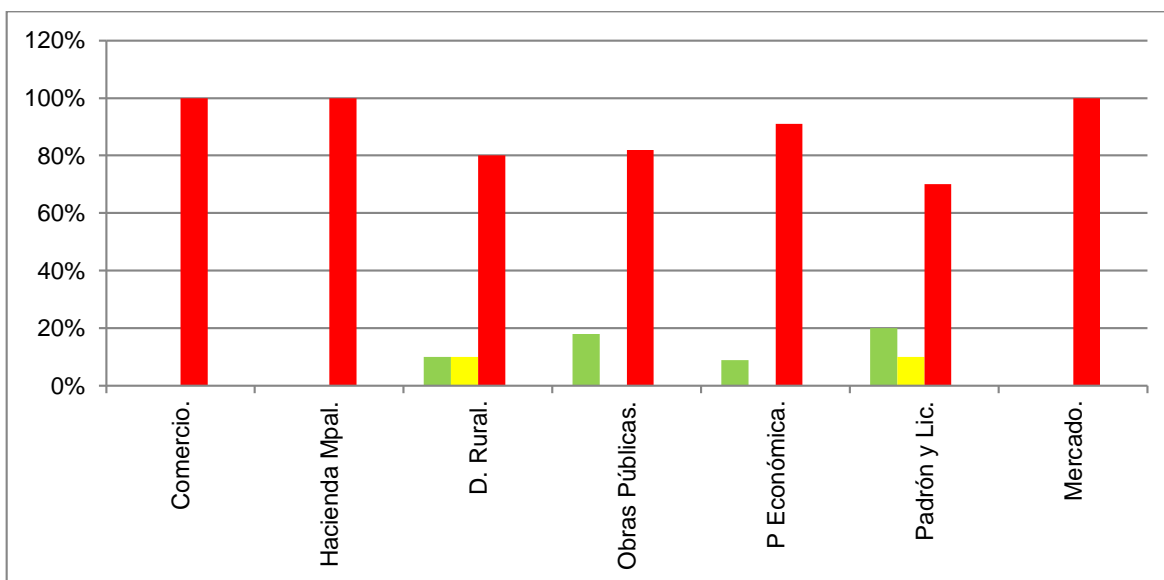
EJE/PROPÓSITO 2. ECONOMÍA PRÓSPERA.

INDICADORES	SEMAFORIZACIÓN				TOTAL
TOTAL	6	2	77	0	85

Número de indicadores y el logro obtenido por las Áreas responsables hasta el mes de marzo de 2019.

INDICADORES	LOGRO PORCENTUAL			
TOTAL	7%	2%	91%	0%

La información del Eje 2 es muy clara, las áreas responsables cuentan con una amplia gama de áreas de oportunidad, por lo que se espera que en las próximas evaluaciones suba el nivel de los resultados positivos



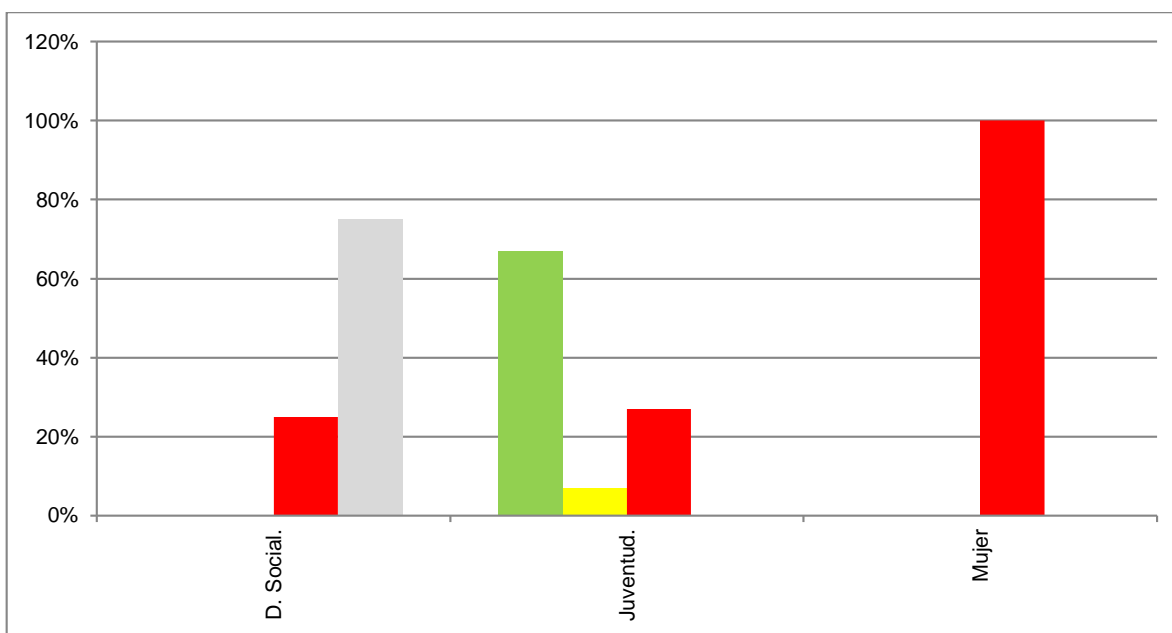
En la gráfica resaltamos las Áreas: Padrón y Licencias y Obras Públicas que cumplieron satisfactoriamente con algunos indicadores como: Control y vigilancia del comercio establecido, Respuesta favorable de la ciudadanía, Realizar acciones programadas y Total de beneficiarios directos por las obras de vialidad; su cumplimiento fue mayor al 100%.

EJE/PROPÓSITO 3. EQUIDAD DE OPORTUNIDADES.

INDICADORES	SEMAFORIZACIÓN				TOTAL
TOTAL	10	1	19	9	39

La tabla de resultados de indicadores correspondiente el Eje 3 nos dice que existe buen trabajo del Instituto Municipal de la Juventud.

INDICADORES	LOGRO PORCENTUAL			
TOTAL	25%	3%	49%	23%



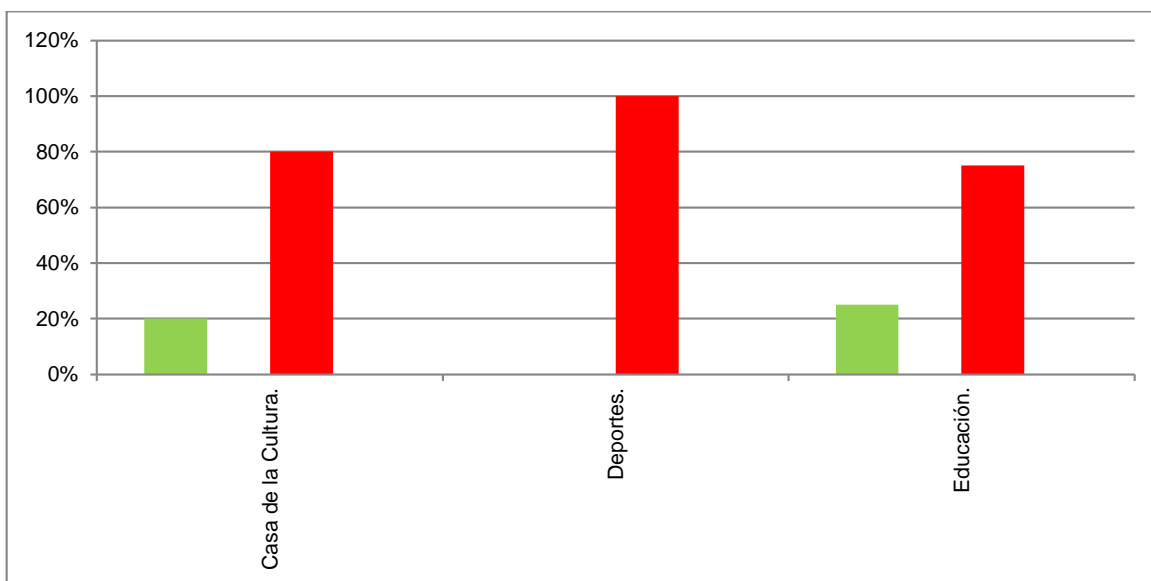
La gráfica de este Eje destaca los buenos resultados del Instituto Municipal de la Juventud pues de 15 indicadores en 10 logró el 100%; la atención con los jóvenes del municipio ha sido muy importante pues los programas: Oportunidad Joven, Jóvenes Emprendedores, Jóvenes por la inclusión y Apoyo con Difusión por mencionar algunos han tenido buena aceptación entre la juventud del municipio.

EJE/PROPÓSITO 4. EDUCACIÓN DE CALIDAD.

INDICADORES	SEMAFORIZACIÓN				TOTAL
TOTAL	4	0	28	0	32

La tabla de resultados de indicadores correspondiente el **Eje 4** nos dice que existe buen trabajo de la Dirección de Educación y Casa de la Cultura.

INDICADORES	LOGRO PORCENTUAL			
TOTAL	13%	0%	87%	0%

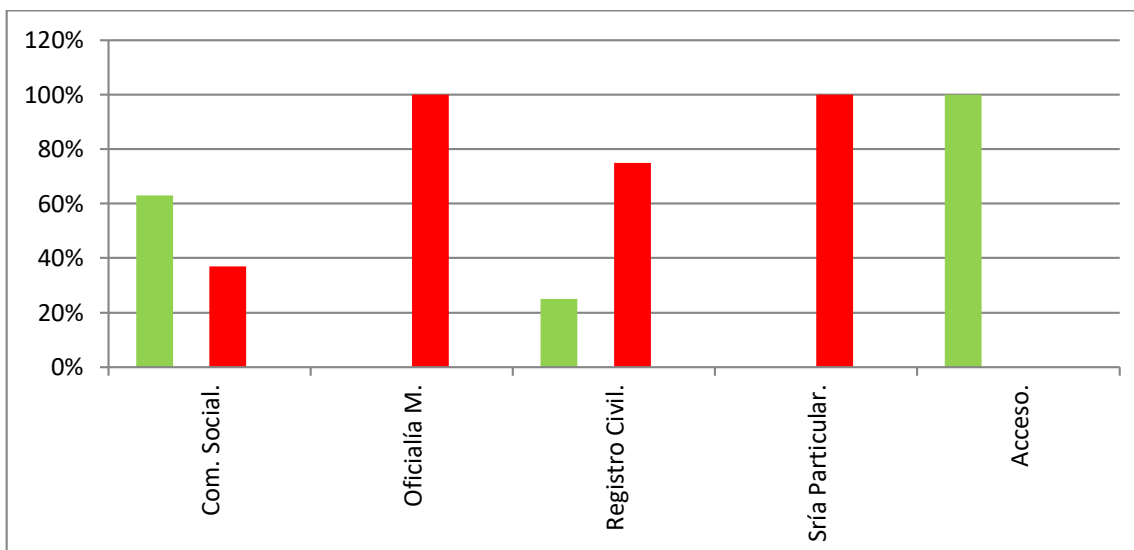


Podemos considerar de positivos los resultados que arroja la tabla de indicadores trabajados por las Direcciones que participan en el **Eje 4**, pues el porcentaje en verde es el 13%, entendiéndose que son los primeros resultados y que se cuenta con muchas áreas de oportunidad que deberán aprovecharse.

EJE/PROPÓSITO 5. ESTADO DE DERECHO.

INDICADORES	SEMAFORIZACIÓN				TOTAL
TOTAL	14	0	25	0	39

INDICADORES	LOGRO PORCENTUAL			
TOTAL	36%	0%	64%	0%



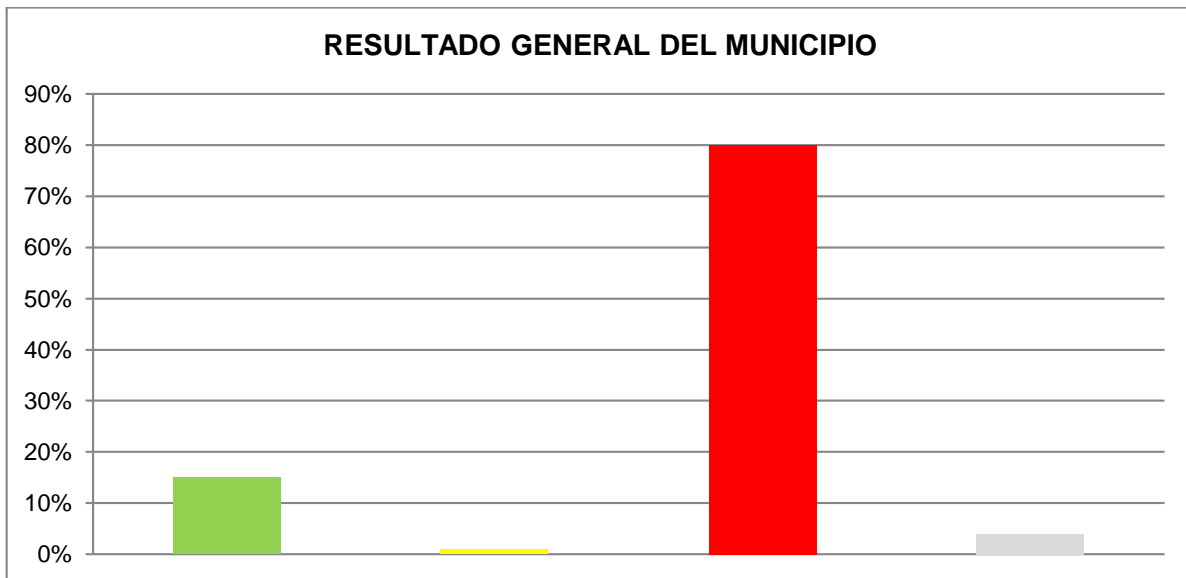
Muy positivos los resultados que arroja la tabla de indicadores trabajados por las Direcciones que participan en el **Eje 5**, pues el porcentaje en verde es el 36%, entendiéndose que son los primeros resultados y que se cuenta con muchas áreas de oportunidad que deberán aprovecharse. Mención aparte merece la Unidad de Acceso a la Información, pues cumplió con el 100% de los indicadores programados, muestra un trabajo que abona a que San Juan de los Lagos sea un Municipio con Transparencia y buena Rendición de Cuentas.

¡Vamos bien!

CONCLUSIÓN

Observemos los siguientes gráficos en donde se concentran los resultados obtenidos sobre el cumplimiento de indicadores de manera general por la Administración Pública Municipal de San Juan de los Lagos, Jalisco, hasta el mes de marzo de 2019.

31/03/2019	LOGRO PORCENTUAL DE INDICADORES			
	RESULTADO GENERAL DEL MUNICIPIO	15%	1%	80%



Con la información que proporciona esta tabla podemos inferir que el logro de avance de los indicadores (verde) es positivo pues las Prioridades promedian un 15% de cumplimiento de los indicadores programados. El otro 85% es de los indicadores que se están trabajando pero aún no se cumplen.

Se entiende, que todas las dependencias administrativas y de atención a la población, cuentan con una planeación que les permitirá desempeñar cabalmente sus funciones y contribuir al desarrollo integral del municipio y sobre todo tener a una ciudadanía satisfecha con los resultados que arroje la presente administración.