

RESUMEN EJECUTIVO SOBRE LA SITUACIÓN QUE GUARDA LA ADMINISTRACIÓN PÚBLICA MUNICIPAL DE SAN JUAN DE LOS LAGOS, JALISCO, HASTA EL MES DE JUNIO DE 2020, SEGÚN LOS DATOS QUE PROPORCIONARON CADA UNA DE LAS DEPENDENCIAS.

Basados en el Plan Municipal de Desarrollo y Gobernanza 2018-2021, se agruparon las 21 Dependencias de la Administración Pública que hasta el día de hoy participan en el Sistema para Evaluar el Desempeño, en 5 Coordinaciones y 21 Líneas de Acción de gobierno, atendiendo a las líneas estratégicas, objetivos, indicadores y acciones que se describen en las MIR de cada Dependencia; se entiende que paulatinamente se irán integrando las Áreas o Dependencias faltantes. Esta acción nos permite visualizar la **transversalidad** necesaria para el mejor funcionamiento de la Administración Pública Municipal.

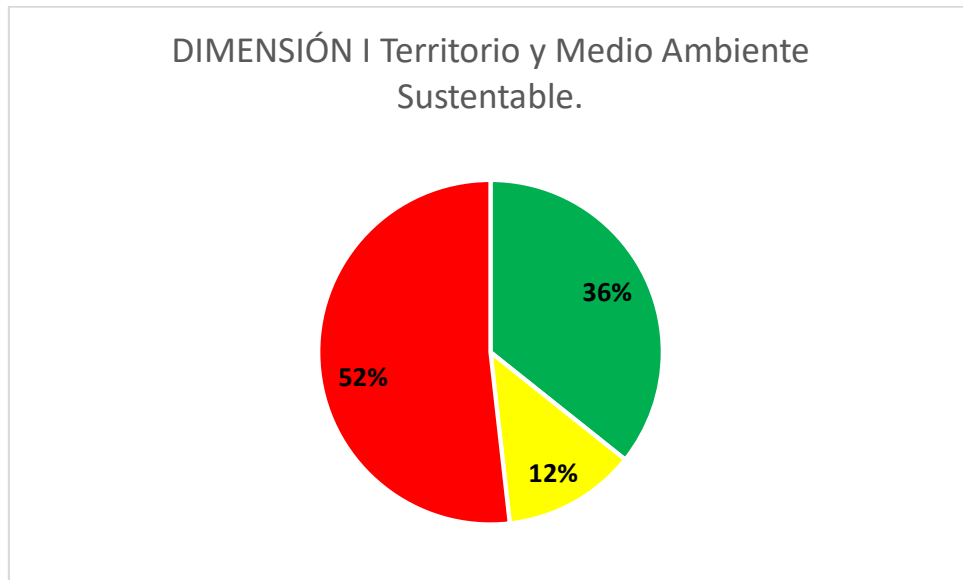
COORDINACIONES	LÍNEAS DE ACCIÓN	ÁREAS RESPONSABLES
Territorio y Medio Ambiente Sustentable.	<ul style="list-style-type: none"> ✓ Medio Ambiente y Acción Climática. ✓ Desarrollo Regional y Urbano. ✓ Movilidad Urbana. ✓ Aguas y Reservas Hidrológicas. ✓ Protección Civil. 	<ul style="list-style-type: none"> - Alumbrado. - COMPLADEMUN. - Ecología y Parques y Jardines. - Planeación y Desarrollo Urbano. - Protección Civil.
Economía Próspera.	<ul style="list-style-type: none"> ✓ Empleo. ✓ Industria, Comercio y Servicios. ✓ Campo. ✓ Turismo. ✓ Infraestructura y Logística. 	<ul style="list-style-type: none"> - Desarrollo Rural. - Obras Públicas. - Promoción Económica. - Padrón y Licencias. - Turismo. - Mercado.
Equidad de Oportunidades.	<ul style="list-style-type: none"> ✓ Pobreza y Desigualdad. ✓ Grupos Prioritarios. ✓ Salud. ✓ Vivienda. 	<ul style="list-style-type: none"> - Desarrollo Social. - Instituto Municipal de la Juventud. - Instituto Municipal de la Mujer.
Educación de Calidad.	<ul style="list-style-type: none"> ✓ Sistema Educativo. ✓ Ciencia y Tecnología. ✓ Cultura. ✓ Deporte y Actividad Física. 	<ul style="list-style-type: none"> - Casa de la Cultura. - Deportes. - Educación.
Estado de Derecho	<ul style="list-style-type: none"> ✓ Seguridad Ciudadana. ✓ Derechos Humanos. ✓ Gobernabilidad. 	<ul style="list-style-type: none"> - Comunicación Social. - Oficialía Mayor. - Registro Civil. - Unida de Acceso a la Información. - Hacienda Municipal

La **Transversalidad** permite el trabajo alineado y colegiado de las dependencias, estableciendo Proyectos Estratégicos, optimización de los recursos, rendición de cuentas con transparencia y sobre todo se mejora la percepción y participación ciudadana; en conjunto permite un **Desarrollo Integral del Municipio**.

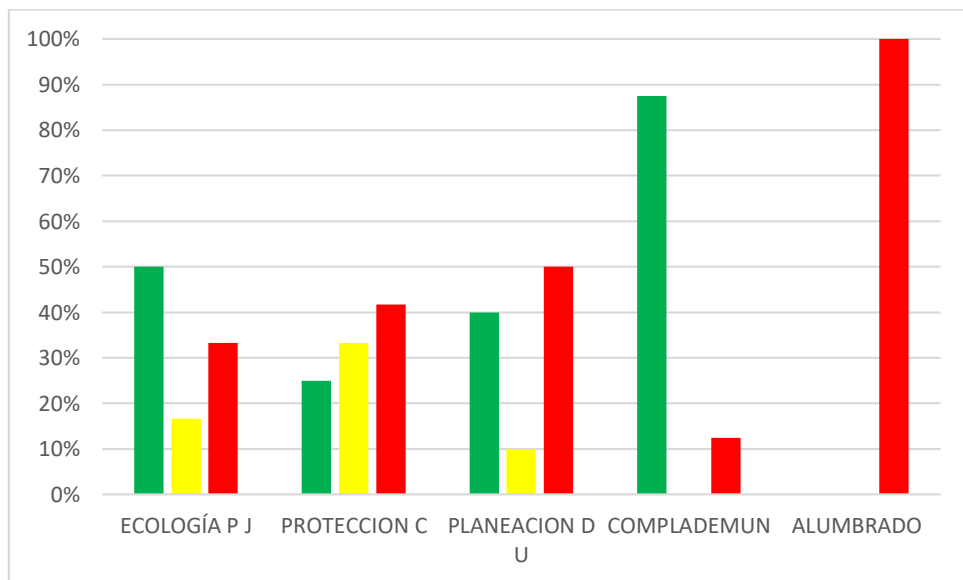
EJE/PROPÓSITO 1 TERRITORIO Y MEDIO AMBIENTE SUSTENTABLE

INDICADORES	SEMAFORIZACIÓN			TOTAL
	Verde	Amarillo	Rojo	
TOTAL	20	7	29	56

Esta tabla concentra el número de indicadores que trabaja cada una de las Áreas responsables y el logro alcanzado hasta el mes de junio de 2020.



Gráfica que refleja los porcentajes alcanzados por las Áreas responsables que participan en el **Eje 1**, en junio observamos que se alcanza el 36% de cumplimiento de indicadores programados.

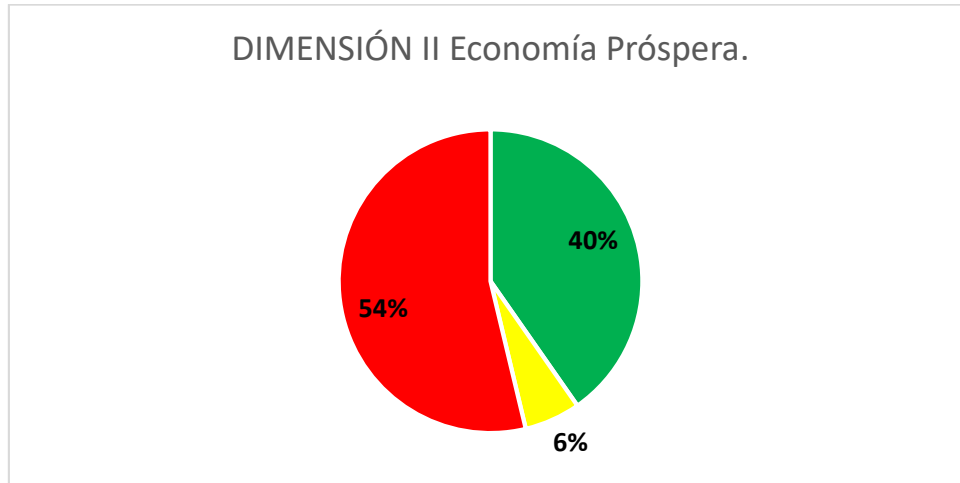


En la gráfica se observa a COPLADEMUN con un avance de 88% y Ecología con un 50% siendo las de más alto durante el periodo.

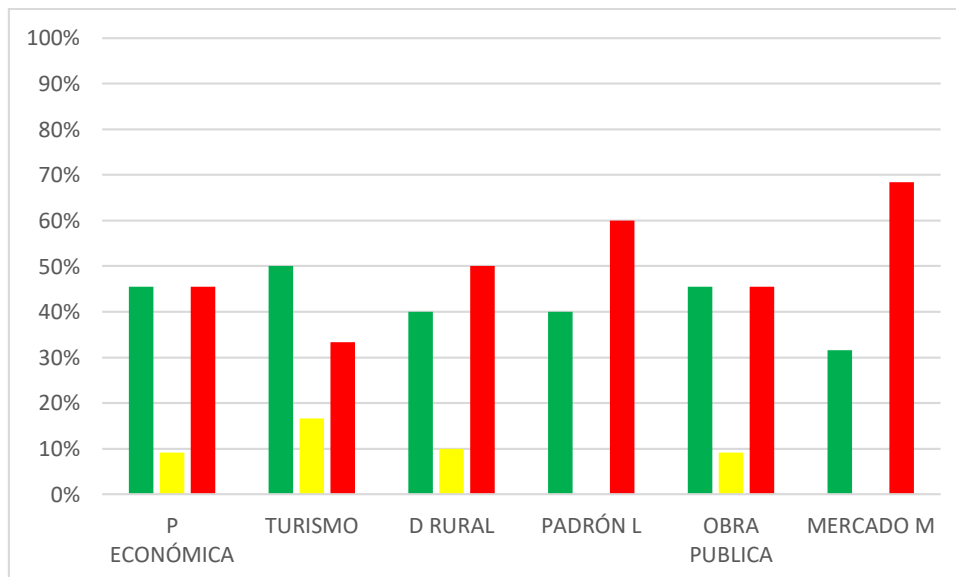
EJE/PROPÓSITO 2. ECONOMÍA PRÓSPERA.

INDICADORES	SEMAFORIZACIÓN			TOTAL
	Verde	Amarillo	Rojo	
TOTAL	27	4	36	67

Número de indicadores y el logro obtenido por las Áreas responsables hasta el mes de junio de 2020.



La información porcentual del **Eje 2** refleja que el avance en el cumplimiento de sus indicadores, al lograr un 40%. Durante el mes de junio.

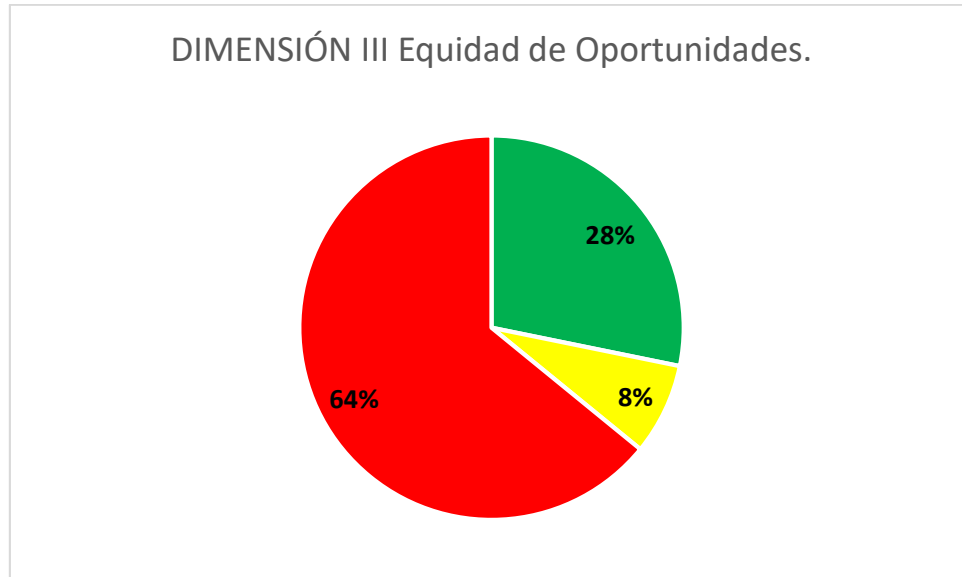


Observamos en la gráfica que en junio el área de Obra pública es la que muestra mejores resultados en cumplimiento de indicadores con un 50% Turismo, Obra Pública y P Económica 45% de indicadores en verde., Desarrollo Rural y Padrón y Licencias con 40% de indicadores cumplidos.

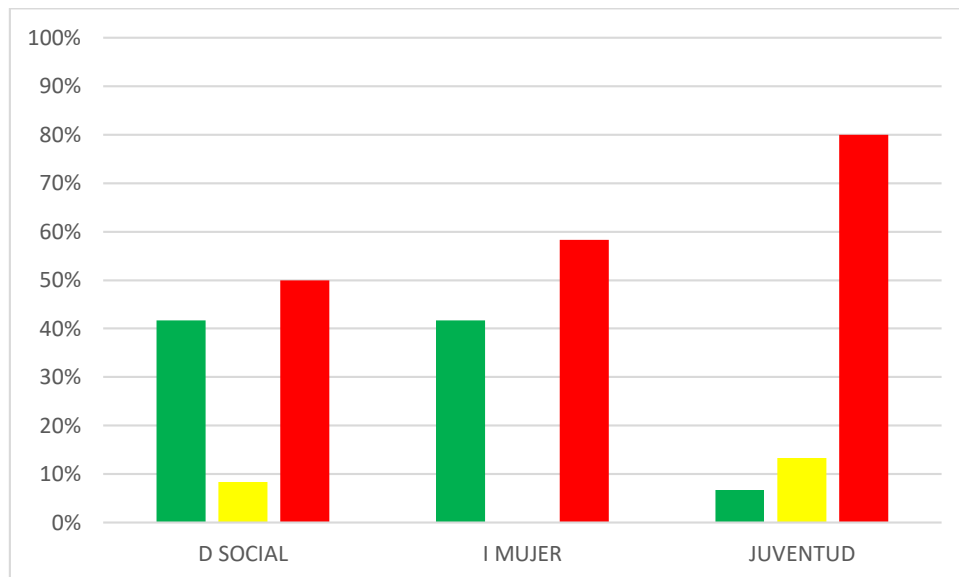
EJE/PROPÓSITO 3. EQUIDAD DE OPORTUNIDADES.

INDICADORES	SEMAFORIZACIÓN			TOTAL
	Verde	Amarillo	Rojo	
TOTAL	11	3	25	39

Número de indicadores y el logro obtenido por las Áreas responsables hasta el mes de junio de 2020.



Gráfica que refleja un avance de 28% en verde y 8% amarillo

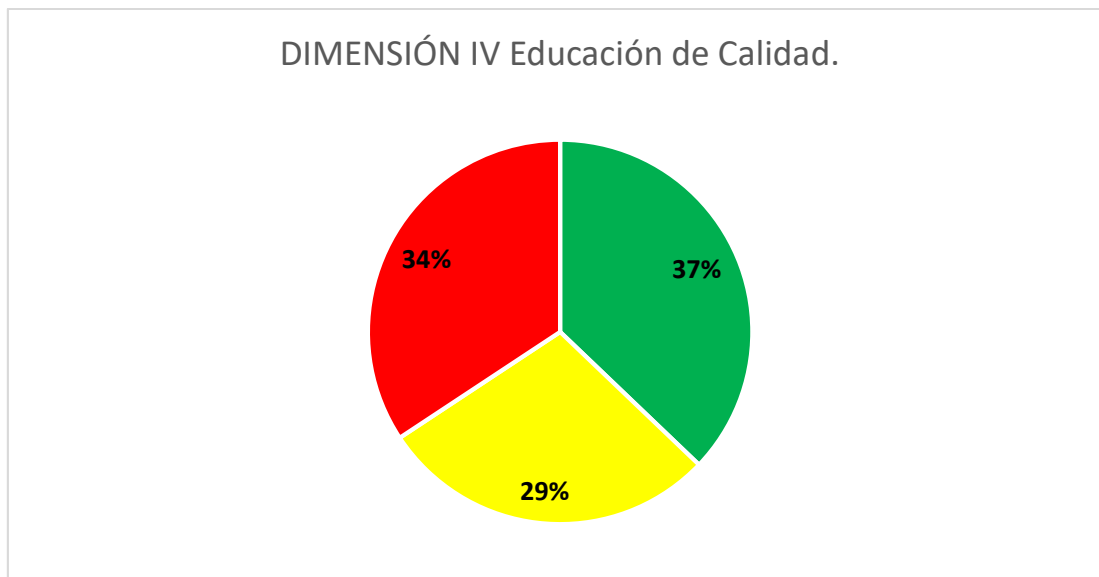


La gráfica del **Eje 3** revela los resultados del Desarrollo Social con un 42%, Instituto de la mujer 42% el Instituto Municipal de la Juventud mantiene un 7% de avance.

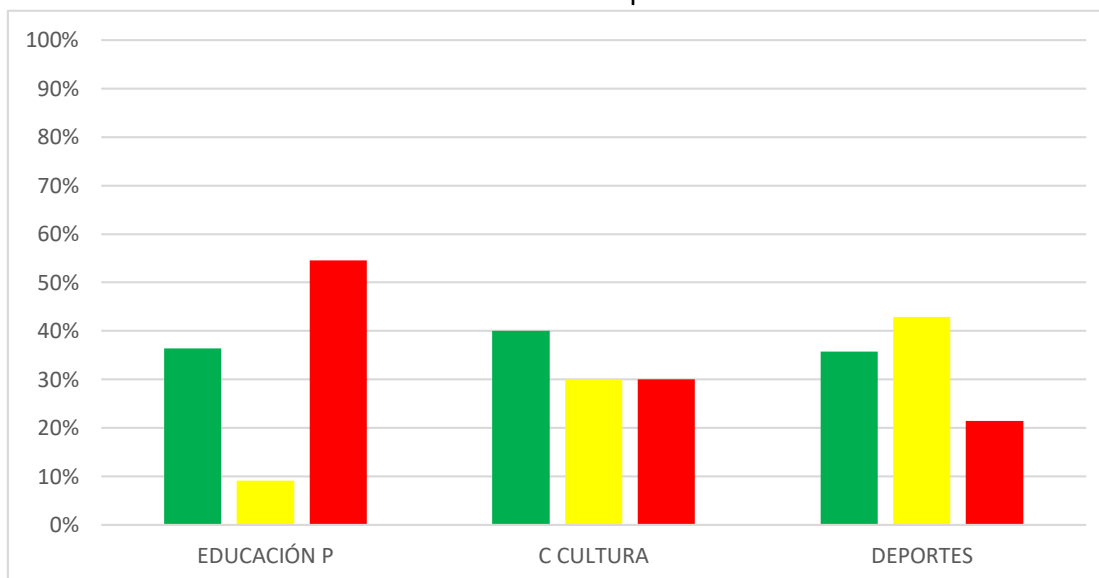
EJE/PROPÓSITO 4. EDUCACIÓN DE CALIDAD.

INDICADORES	SEMAFORIZACIÓN			TOTAL
	Verde	Amarillo	Rojo	
TOTAL	13	10	12	35

Número de indicadores y el logro obtenido por las Áreas responsables hasta el mes de junio de 2020.



El resultado del **Eje 4** obtenido el mes de junio refleja un crecimiento del 66% en sus indicadores cumplidos

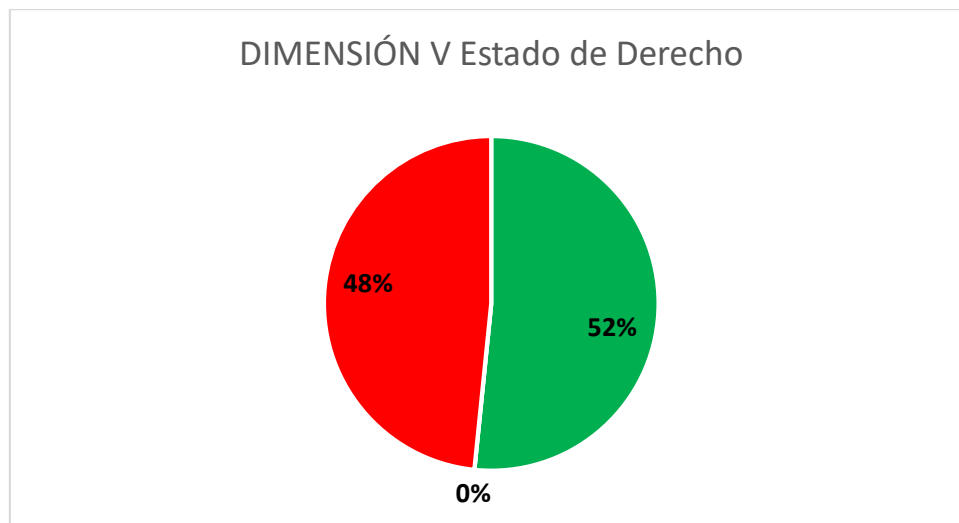


La gráfica del **Eje 4** correspondiente al mes de Desarrollo Social con junio nos muestra a la Dirección de Cultura con los mejores resultados con el 40% de cumplimiento de indicadores programados, seguida por D. de Educación y Deportes con 36%. Cada una.

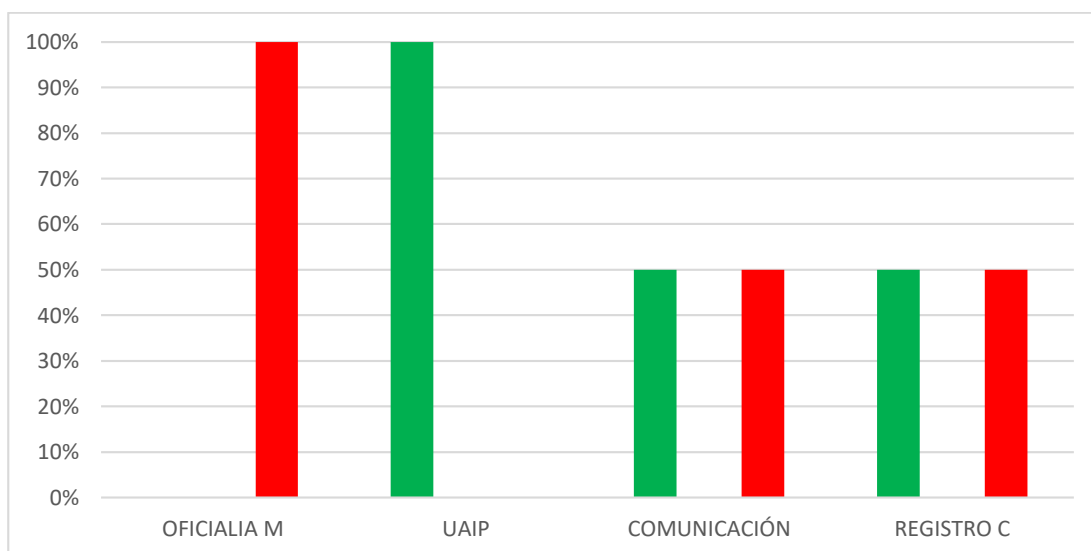
EJE/PROPÓSITO 5. ESTADO DE DERECHO.

INDICADORES	SEMAFORIZACIÓN			TOTAL
	Verde	Amarillo	Rojo	
TOTAL	16	0	15	31

Tabla que señala el logro de indicadores del **Eje 5**, de las Direcciones que participan al mes de junio de 2020.



La gráfica nos dice que el Eje 5 logra el 52% de cumplimiento de indicadores.

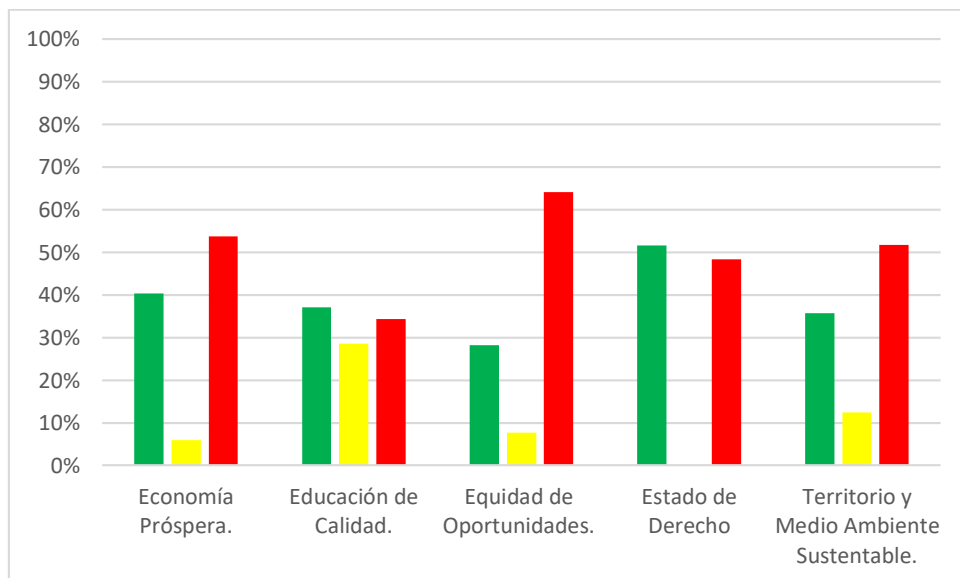
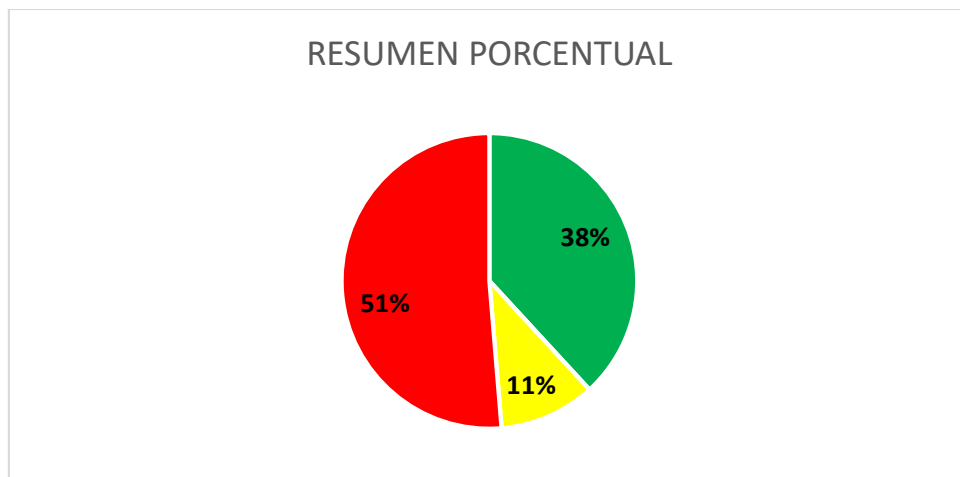


Lo que podemos observar en la gráfica, que las dependencias UIAP muestra sus indicadores con niveles positivos de cumplimiento, al obtener el 100% de cumplimiento de indicadores, Comunicación Social y Registro Civil mantienen un 50%.

CONCLUSIÓN

Observemos los siguientes gráficos en donde se concentran los resultados obtenidos sobre el cumplimiento de indicadores de manera general por la Administración Pública Municipal de San Juan de los Lagos, Jalisco, hasta el mes de junio de 2020.

RESULTADO GENERAL DEL MUNICIPIO	SEMAFORIZACIÓN			TOTAL
	Verde	Amarillo	Rojo	
TOTAL	87	24	117	228



Con la información que proporcionan estas gráficas podemos inferir que el logro de avance de los indicadores es de un 38% global. En general el eje de Economía Próspera y Estado de Derecho son los ejes que tiene los resultados más positivos en cuanto al cumplimiento de los Indicadores Programados.

