

**RESUMEN EJECUTIVO SOBRE LA SITUACIÓN QUE GUARDA LA ADMINISTRACIÓN PÚBLICA MUNICIPAL DE JESÚS MARÍA, AGUASCALIENTES, PARA EL MES DE SEPTIEMBRE DE 2020, SEGÚN LOS DATOS QUE PROPORCIONARON CADA UNA DE LAS DEPENDENCIAS.**

La Administración Pública Municipal 2018-2021, cuenta con 33 Programas que participan en el Sistema para Evaluar el Desempeño, programas que se agruparon en 4 Ejes, atendiendo a las líneas estratégicas, objetivos, indicadores y acciones que señala la propia estructura para cada uno de ellos. Esta acción nos permite visualizar la **transversalidad** que se refleja en el Plan Municipal de Desarrollo (PMD) y en el Plan Estatal de Desarrollo (PED).

EJE	ÁREAS	PROGRAMAS
<p><b>Desarrollo Humano y Social</b></p>	<ul style="list-style-type: none"> <li>✓ Social</li> <li>✓ DIF</li> <li>✓ Deporte</li> <li>✓ Cultura</li> <li>✓ Ferias</li> <li>✓ Mujer</li> <li>✓ Secretaría del H. Ayuntamiento</li> <li>✓ Juventud</li> <li>✓ SIPINNA</li> <li>✓ Económico</li> </ul>	<ul style="list-style-type: none"> <li>▪ Programa 1. Apoyo a la educación, las habilidades y la recreación</li> <li>▪ Programa 2. Fomento deportivo y cultura física</li> <li>▪ Programa 3. Arte y cultura</li> <li>▪ Programa 4. Celebraciones y festividades</li> <li>▪ Programa 5. Reducción de las desigualdades</li> <li>▪ Programa 6. Tercera edad en plenitud</li> <li>▪ Programa 7. Apoyo a personas con discapacidad</li> <li>▪ Programa 8. Acciones por la igualdad</li> <li>▪ Programa 9. Salud pública</li> <li>▪ Programa 10. Atención al migrante</li> <li>▪ Programa 11. Juventud en plenitud</li> <li>▪ Programa 12. Niños, niñas y adolescentes protegidos</li> <li>▪ Programa 13. Fomento económico</li> </ul>
<p><b>Gestión Pública Efectiva</b></p>	<ul style="list-style-type: none"> <li>✓ Gabinete económico</li> <li>✓ Finanzas</li> <li>✓ Planeación</li> <li>✓ Administración</li> <li>✓ Servicios públicos</li> <li>✓ Obras públicas</li> <li>✓ Particular</li> </ul>	<ul style="list-style-type: none"> <li>▪ Programa 14. Servicio eficiente a la ciudadanía</li> <li>▪ Programa 15. Autonomía y salud financiera</li> <li>▪ Programa 16. Administración eficiente</li> <li>▪ Programa 17. Servicios públicos eficientes</li> <li>▪ Programa 17A. Gestión eficiente del agua</li> <li>▪ Programa 18. Mejores entornos urbanos</li> <li>▪ Programa 19. infraestructura para el desarrollo</li> <li>▪ Programa 20. salvaguarda del patrimonio</li> </ul>

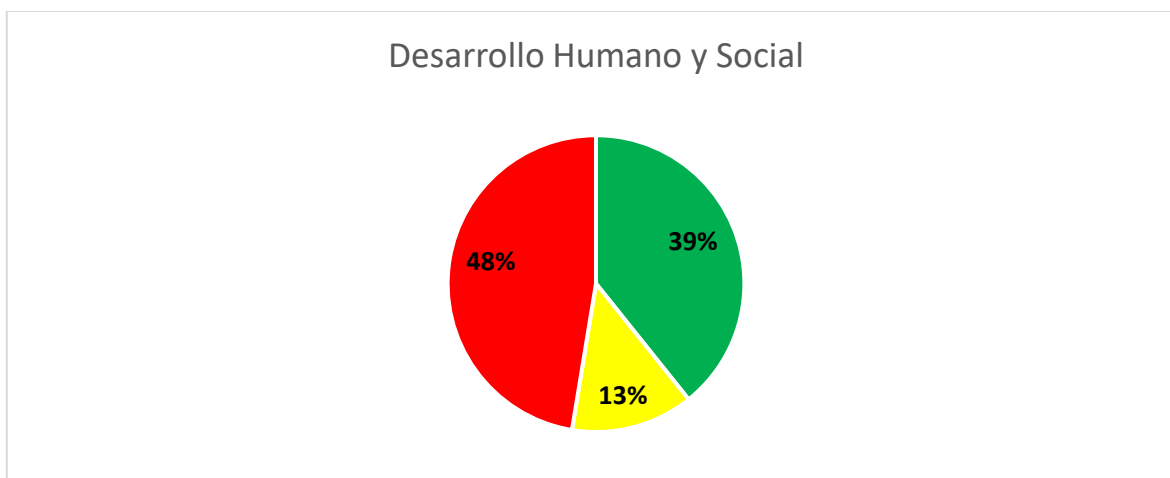
<b>Gobernanza y Estado de Derecho</b>	<ul style="list-style-type: none"> <li>✓ Seguridad Pública</li> <li>✓ Secretaría del H. Ayuntamiento</li> <li>✓ Comunicación social</li> <li>✓ Contraloría</li> </ul>	<ul style="list-style-type: none"> <li>▪ Programa 21. Seguridad y paz</li> <li>▪ Programa 22. Participación ciudadana</li> <li>▪ Programa 23. Función pública eficaz</li> <li>▪ Programa 24. Apego al marco jurídico</li> <li>▪ Programa 25. Gobernabilidad y consenso</li> <li>▪ Programa 26. Integración delegacional</li> </ul>
<b>Medio Ambiente y Sustentabilidad</b>	<ul style="list-style-type: none"> <li>✓ Agrario-territorial</li> <li>✓ Urbano</li> <li>✓ Medio ambiente</li> <li>✓ Obras públicas</li> <li>✓ DIF</li> <li>✓ Secretaría del H. Ayuntamiento</li> <li>✓ CAPAS</li> </ul>	<ul style="list-style-type: none"> <li>▪ Programa 27. Crecimiento ordenado</li> <li>▪ Programa 28. Protección ambiental y acciones frente al cambio climático</li> <li>▪ Programa 29. Gestión de residuos sólidos</li> <li>▪ Programa 30. Reforestación y bosques urbanos</li> <li>▪ Programa 31. Protección civil y resiliencia</li> <li>▪ Programa 32. Operación administrativa</li> <li>▪ Programa 33. Covid-19</li> </ul>

La **Transversalidad** permite el trabajo alineado y colegiado de las dependencias, estableciendo Programas Estratégicos, optimización de los recursos, rendición de cuentas con transparencia y sobre todo se mejora la percepción y participación ciudadana; en conjunto permite un **Desarrollo Integral del Municipio**.

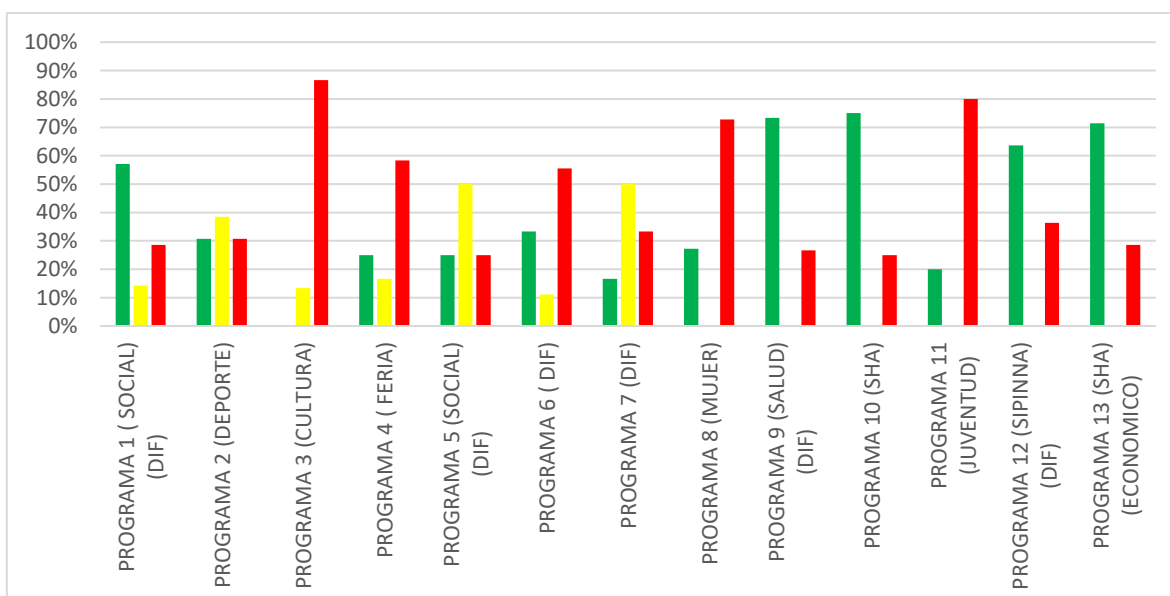
## EJE I DESARROLLO HUMANO Y SOCIAL

INDICADORES	SEMAFORIZACIÓN			TOTAL
TOTAL	53	18	64	135

Esta tabla concentra el número de indicadores que trabaja cada una de los Programas Estratégicos del **Eje I Desarrollo Humano y Social** y el logro alcanzado del 1 de enero al 31 de SEPTIEMBRE de 2020.



Con la información que proporciona esta gráfica podemos inferir que el logro de avance de los indicadores aumento 9% para al llegar a 39%. Se observan 12% de las metas parcialmente cumplidas (color amarillo), mientras que el 48% de los indicadores se encuentran en valores negativos (color rojo).

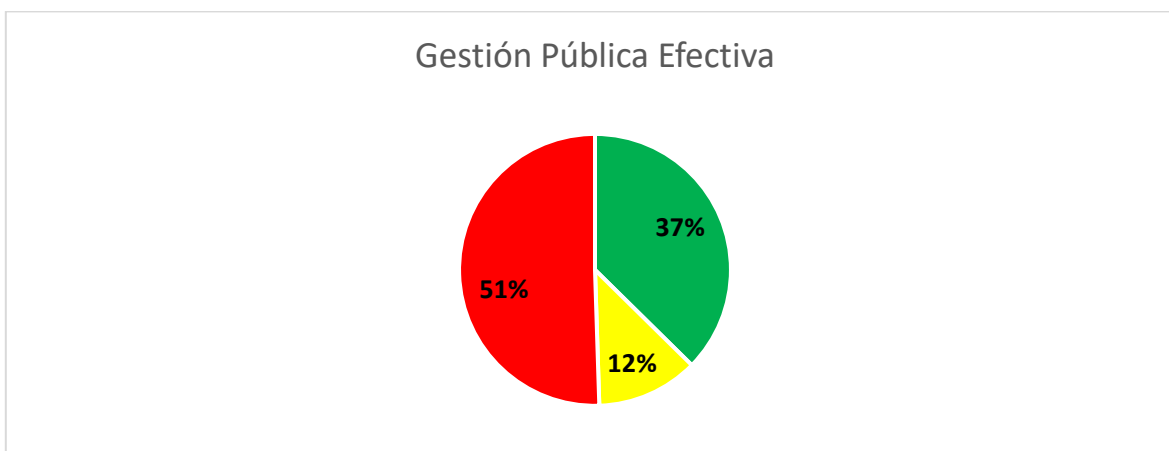


En este periodo se destacó el Programa 10.- Atención al Migrante, teniendo la mayor cantidad de indicadores positivos (75%), seguido del Programa 9.- Salud Pública con 73%, Programa 13.- Económico con 71%, Programa 12.- Niños, niñas y adolescentes protegidos, con 64% de cumplimiento, programa 1.- Social con 57% el resto de los programas se mantienen similares al periodo anterior

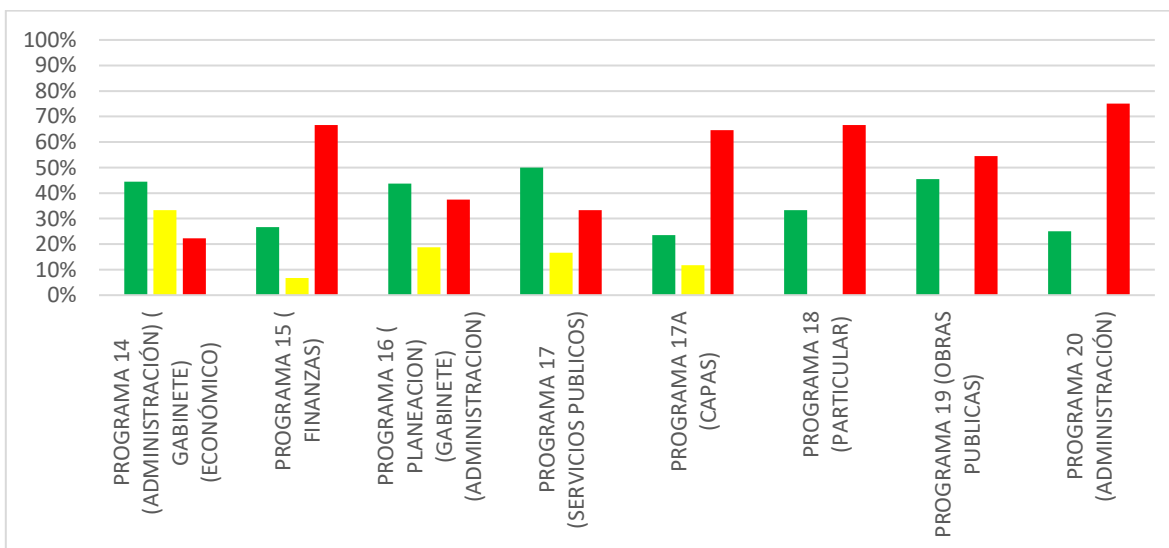
## EJE II GESTIÓN PÚBLICA EFECTIVA

INDICADORES	SEMAFORIZACIÓN			TOTAL
TOTAL	37	12	50	99

Esta tabla concentra el número de indicadores que trabaja cada uno de los Programas Estratégicos del Eje II y el logro alcanzado entre el 1 de enero y el 31 de SEPTIEMBRE.



Gráfica que muestra el avance del **Eje II** revelando nuevamente un ligero, avance en el cumplimiento de las metas. Durante el periodo se incrementó al 37% de cumplimiento de los indicadores del Eje de Gestión Pública Efectiva, Se observan 12% de indicadores parcialmente positivos (amarillo) y el 51% restantes permanecen sin avances.

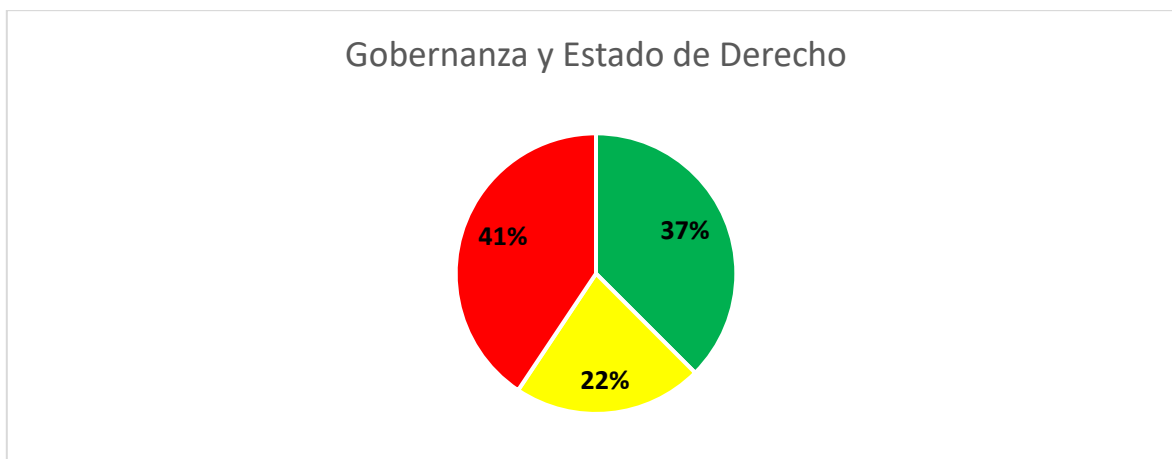


En el periodo se destaca el Programa 16-. Administración Eficiente 44%, y el Programa 17 Servicios Públicos aumenta a 50%, Programa 14-. Servicio Eficiente a la Ciudadanía 44%, Programa 19.- Obras Públicas con 45%, son los programas que presentan más indicadores positivos. Sin embargo, el Programas 15 muestra 67% de sus indicadores en rojo durante el periodo y el Programa 20 disminuye sus indicadores en rojo a 75%

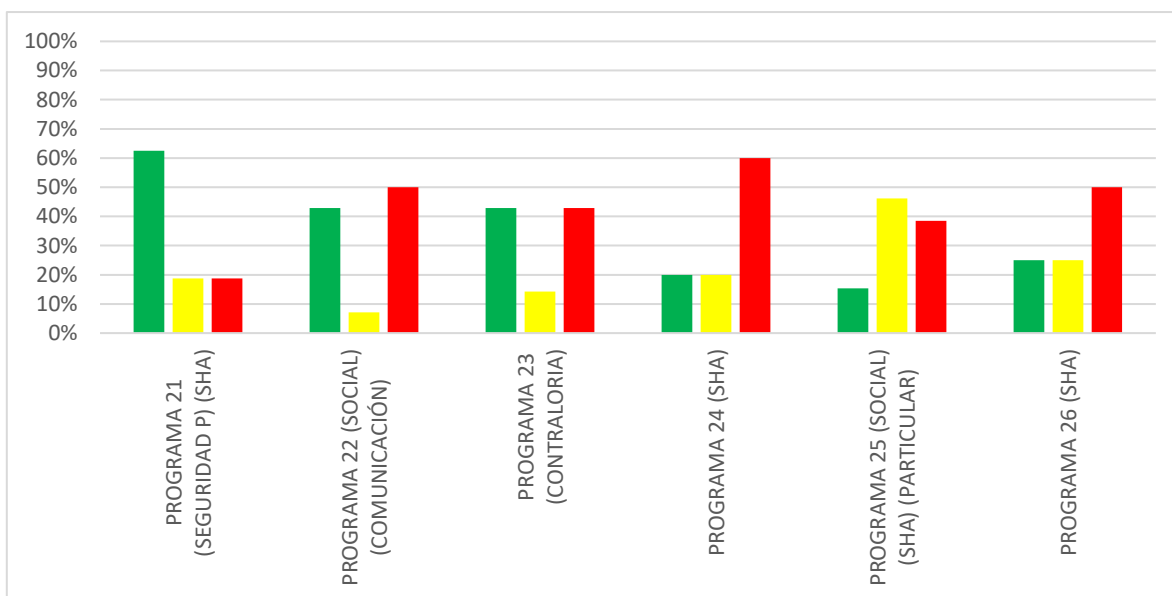
### EJE III GOBERNANZA Y ESTADO DE DERECHO

INDICADORES	SEMAFORIZACIÓN			TOTAL
	Verde	Amarillo	Rojo	
TOTAL	24	14	26	64

Esta tabla concentra el número de indicadores que trabaja cada uno de los Programas Estratégicos y el logro alcanzado hasta el 31 del mes de SEPTIEMBRE de 2020.



En el Eje III Gobernanza y Estado de Derecho, se alcanzaron el 37% de cumplimiento en los indicadores programados para este período, 3% más que el periodo pasado, El 22 % de los indicadores revelan metas parcialmente cumplidas durante el periodo, mientras que el 41% permanecen en rojo.

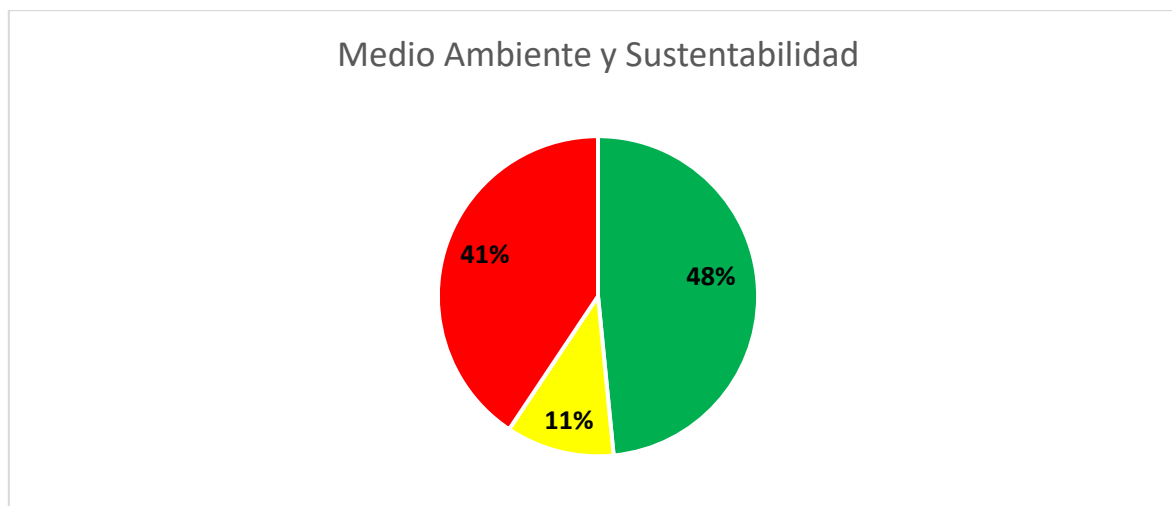


Bajo la óptica de la Transversalidad al **Eje III** lo conforman seis Programas estratégicos. Este periodo, se posicionó en el primer lugar de avances el Programa 21.- Seguridad y Paz con el 63% de cumplimiento de indicadores programados, seguido por los Programas 23.- Función Pública Eficaz y Programa 22.- Participación Ciudadana con 43%. Estos programas han sido destacados por su elevado cumplimiento respecto a los demás. Por el contrario, los programas 24, 25 y 26 presentan 60% 38% y 50% de incumplimiento.

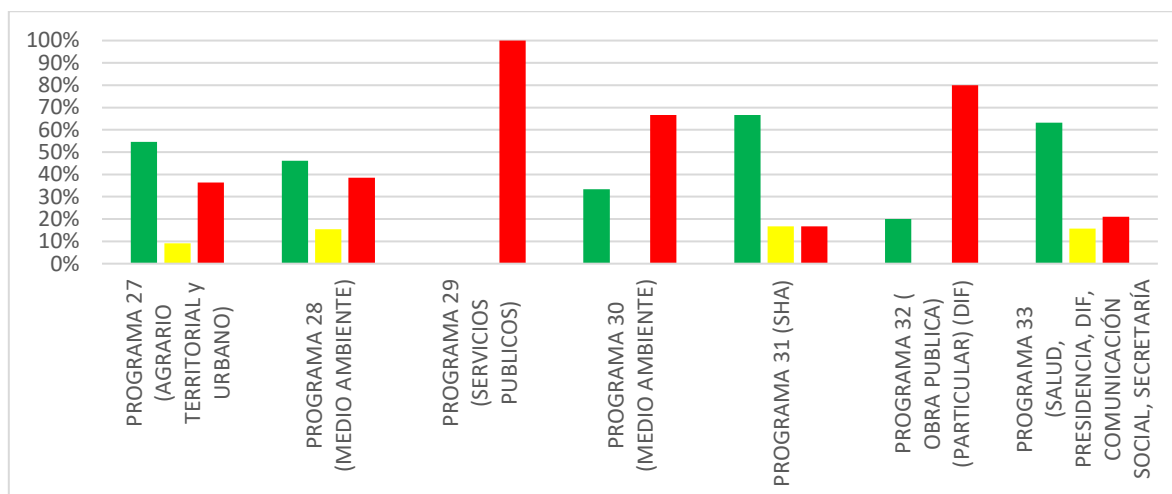
## EJE IV MEDIO AMBIENTE Y SUSTENTABILIDAD

INDICADORES	SEMAFORIZACIÓN			TOTAL
	Verde	Amarillo	Rojo	
TOTAL	31	7	26	64

Esta tabla concentra el número de indicadores que trabaja cada uno de los Programas Estratégicos y el logro alcanzado del 1 de enero al 31 de SEPTIEMBRE de 2020.



El Eje VI Medio Ambiente y Sustentabilidad, obtuvo un incremento de 9 puntos porcentuales llegando al 48% de cumplimiento en sus indicadores este periodo. Muestra a su vez 41% de indicadores en niveles de incumplimiento y un 11 % de indicadores en proceso.

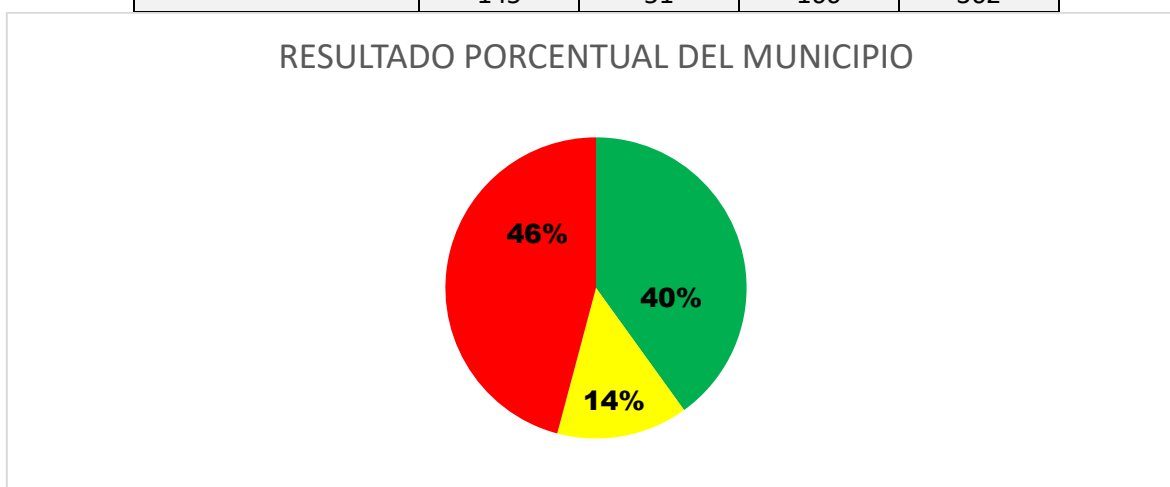


Medio Ambiente y Sustentabilidad es el último y cuarto Eje, seis son los Programas que lo integran bajo una línea de transversalidad. Los resultados arrojaron, que el Programa 31- Protección Civil y Resiliencia cumplió con el 67% de sus metas y Programa 33.- logra un 63%, siendo por mucho el programa más destacado del eje, el Programa 30 aumenta 33%, Así mismo se revela que el Programa 28 a 46% y Programa 27 a 55% este periodo, mientras que, en la otra mano, el programa 29 continúa con la totalidad de sus indicadores en rojo durante este periodo evaluado.

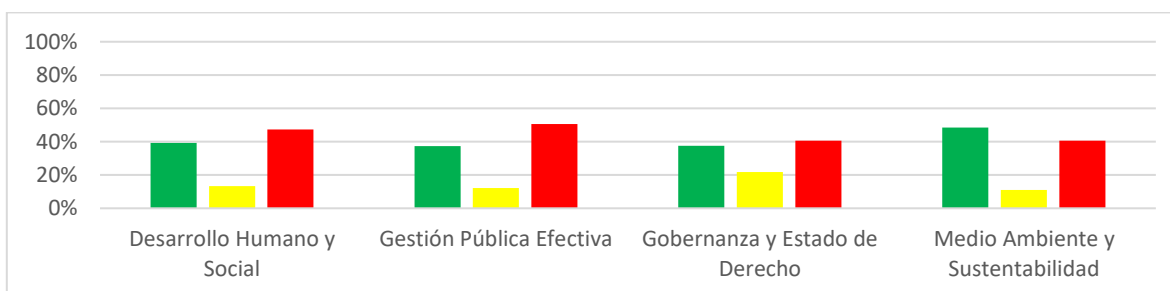
## CONCLUSIÓN

La siguiente tabla muestra un panorama actual sobre el cumplimiento de los indicadores bajo el enfoque de la **transversalidad** de cada una de los cuatro Ejes manejados por el municipio de Jesús María, Aguascalientes, en el primer semestre del año 2020.

RESULTADO GENERAL DEL MUNICIPIO	SEMAFORIZACIÓN			TOTAL
	Verde	Amarillo	Rojo	
TOTAL	145	51	166	362



Con la información que proporciona esta gráfica podemos demostrar que el logro de avance de los indicadores (verde) fue de 9 puntos porcentuales en esta evaluación, es decir, que el 40% de las metas programadas hasta el 31 de SEPTIEMBRE fueron cumplidas, siendo 9% más respecto a la evaluación anterior, posicionando 14% de indicadores en proceso 4% más que el periodo anterior.



En las cuatro dimensiones se puede observar que todos los Programas estratégicos y de atención a la población, cuentan con una planeación alineada al Plan de Desarrollo Municipal, que les permitirá desempeñar cabalmente sus funciones y contribuir al desarrollo integral del municipio y sobre todo tener a una ciudadanía satisfecha con los resultados de la presente administración. En esta ocasión, la **Dimensión IV “Medio Ambiente y Sustentabilidad”** incrementa sus indicadores al **48%**, la **Dimensión III “Gobernanza y Estado de Derecho”** se alza con el **38%** en avances, La Dimensión I **“Desarrollo Humano y Social”** refleja un cumplimiento del **39%** de sus indicadores manteniéndose en una buena posición respecto a las demás. de cumplimiento durante el periodo evaluado. La Dimensión **“Gestión Pública Efectiva”** logra **37%** de sus indicadores en cumplimiento y **12%** en proceso

- Analizando conjuntamente cada uno de los Programas encontramos que los Programas que más se destacan en el periodo fueron: el Programa 10.- Atención al migrante, Programa 9.- Salud Publica, Programa 31.- Protección Civil y Resiliencia, Programa 12.- Niños, niñas y Adolescentes Protegidos y 33.-Contingencia por Covid-19.

