

RESUMEN EJECUTIVO SOBRE LA SITUACIÓN QUE GUARDA LA ADMINISTRACIÓN PÚBLICA MUNICIPAL DE SAN JUAN DE LOS LAGOS, JALISCO, HASTA EL MES DE ABRIL DE 2020, SEGÚN LOS DATOS QUE PROPORCIONARON CADA UNA DE LAS DEPENDENCIAS.

Basados en el Plan Municipal de Desarrollo y Gobernanza 2018-2021, se agruparon las 21 Dependencias de la Administración Pública que hasta el día de hoy participan en el Sistema para Evaluar el Desempeño, en 5 Coordinaciones y 21 Líneas de Acción de gobierno, atendiendo a las líneas estratégicas, objetivos, indicadores y acciones que se describen en las MIR de cada Dependencia; se entiende que paulatinamente se irán integrando las Áreas o Dependencias faltantes. Esta acción nos permite visualizar la **transversalidad** necesaria para el mejor funcionamiento de la Administración Pública Municipal.

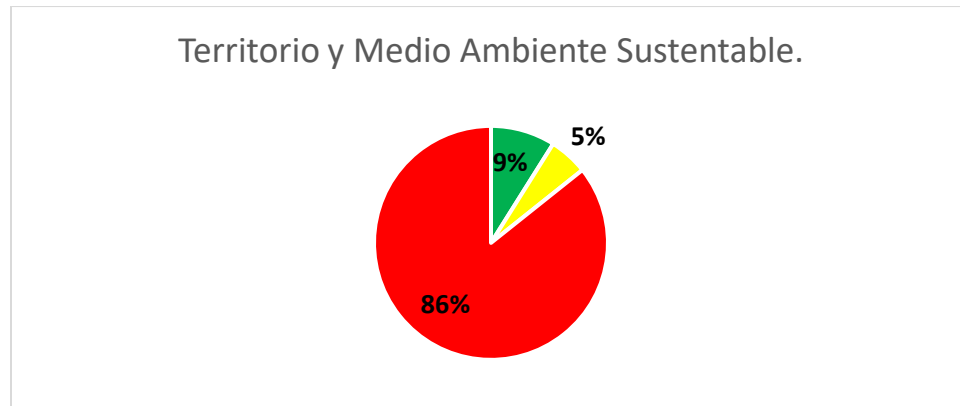
COORDINACIONES	LÍNEAS DE ACCIÓN	ÁREAS RESPONSABLES
Territorio y Medio Ambiente Sustentable.	<ul style="list-style-type: none"> ✓ Medio Ambiente y Acción Climática. ✓ Desarrollo Regional y Urbano. ✓ Movilidad Urbana. ✓ Aguas y Reservas Hidrológicas. ✓ Protección Civil. 	<ul style="list-style-type: none"> - Alumbrado. - COMPLADEMUN. - Ecología y Parques y Jardines. - Planeación y Desarrollo Urbano. - Protección Civil.
Economía Próspera.	<ul style="list-style-type: none"> ✓ Empleo. ✓ Industria, Comercio y Servicios. ✓ Campo. ✓ Turismo. ✓ Infraestructura y Logística. 	<ul style="list-style-type: none"> - Desarrollo Rural. - Obras Públicas. - Promoción Económica. - Padrón y Licencias. - Turismo. - Mercado.
Equidad de Oportunidades.	<ul style="list-style-type: none"> ✓ Pobreza y Desigualdad. ✓ Grupos Prioritarios. ✓ Salud. ✓ Vivienda. 	<ul style="list-style-type: none"> - Desarrollo Social. - Instituto Municipal de la Juventud. - Instituto Municipal de la Mujer.
Educación de Calidad.	<ul style="list-style-type: none"> ✓ Sistema Educativo. ✓ Ciencia y Tecnología. ✓ Cultura. ✓ Deporte y Actividad Física. 	<ul style="list-style-type: none"> - Casa de la Cultura. - Deportes. - Educación.
Estado de Derecho	<ul style="list-style-type: none"> ✓ Seguridad Ciudadana. ✓ Derechos Humanos. ✓ Gobernabilidad. 	<ul style="list-style-type: none"> - Comunicación Social. - Oficialía Mayor - Registro Civil. - Unida de Acceso a la Información. - Hacienda Municipal

La **Transversalidad** permite el trabajo alineado y colegiado de las dependencias, estableciendo Proyectos Estratégicos, optimización de los recursos, rendición de cuentas con transparencia y sobre todo se mejora la percepción y participación ciudadana; en conjunto permite un **Desarrollo Integral del Municipio**.

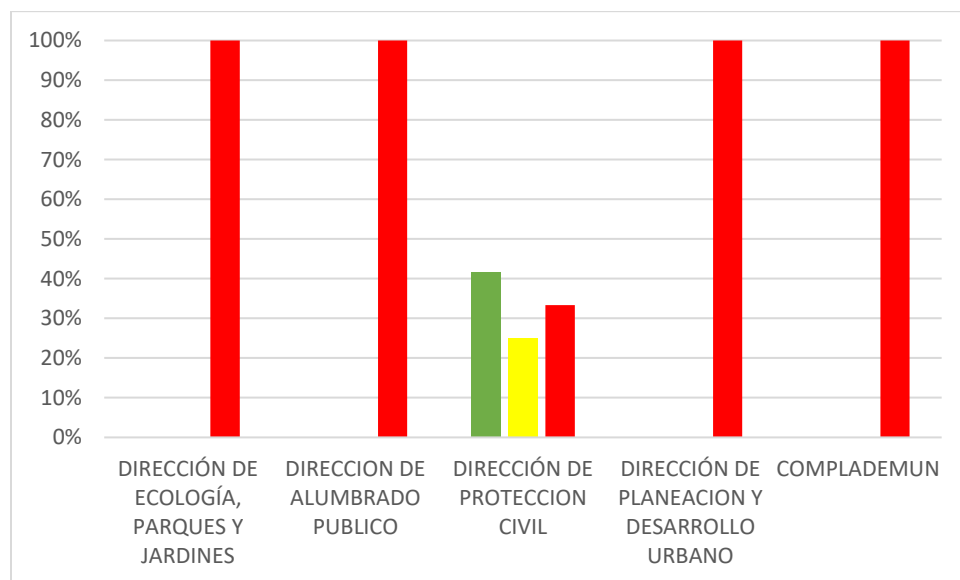
EJE/PROPÓSITO 1 TERRITORIO Y MEDIO AMBIENTE SUSTENTABLE

INDICADORES	SEMAFORIZACIÓN			TOTAL
	Verde	Amarillo	Rojo	
TOTAL	5	3	48	56

Esta tabla concentra el número de indicadores que trabaja cada una de las Áreas responsables y el logro alcanzado hasta el mes de abril de 2020.



Gráfica que refleja los porcentajes alcanzados por las Áreas responsables que participan en el Eje 1, en abril observamos que se alcanza el 9% de cumplimiento de indicadores programados.

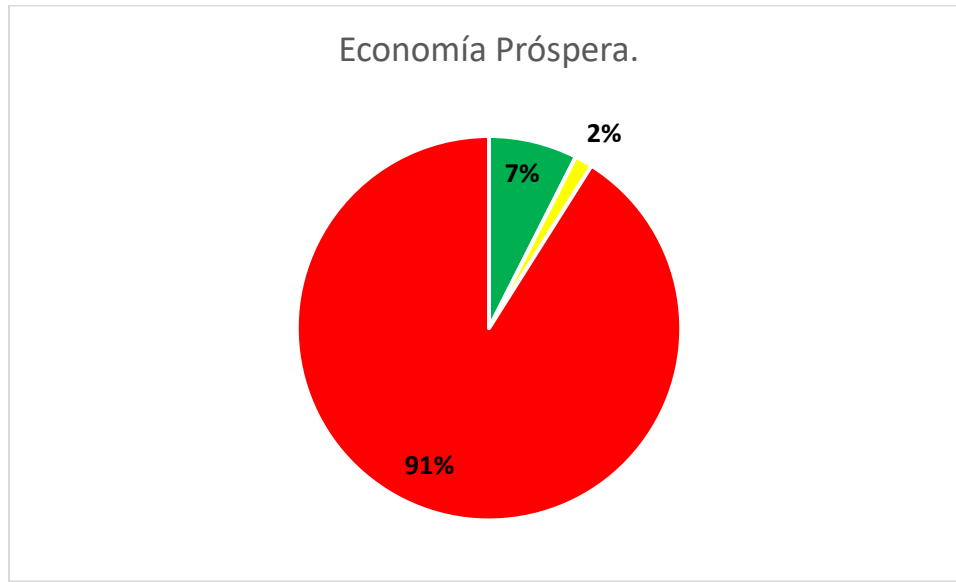


En la gráfica se observa a D. de Protección Civil con 42% de indicadores cumplidos, 25% en proceso y el resto en incumplimiento, asimismo, el resto de las direcciones de la Dimensión I se mantiene en incumplimiento.

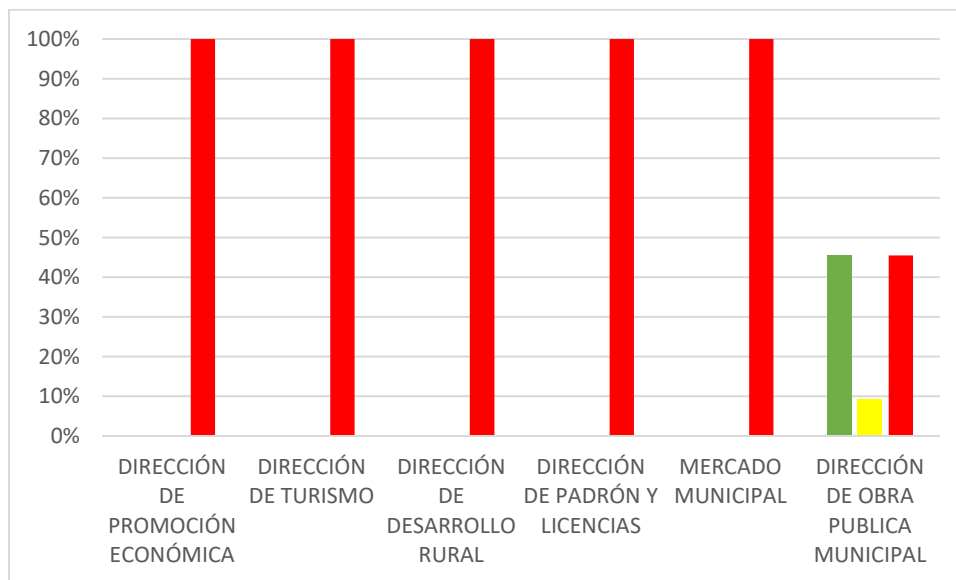
EJE/PROPÓSITO 2. ECONOMÍA PRÓSPERA.

INDICADORES	SEMAFORIZACIÓN			TOTAL
	Verde	Amarillo	Rojo	
TOTAL	5	1	61	66

Número de indicadores y el logro obtenido por las Áreas responsables hasta el mes de abril de 2020.



La información porcentual del **Eje 2** refleja que el avance en el cumplimiento de sus indicadores, al lograr un 7%. Durante el mes de abril.

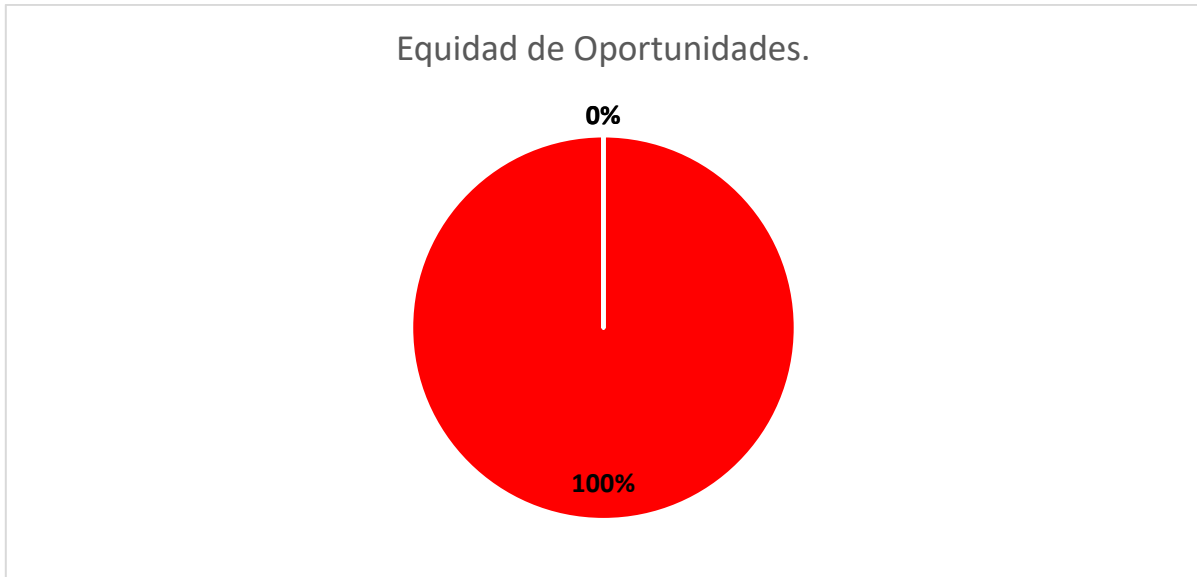


Observamos en la gráfica que en abril el área de Dirección de Obra Pública Municipal es la que muestra mejores resultados en cumplimiento de indicadores con un 45% de indicadores en verde.

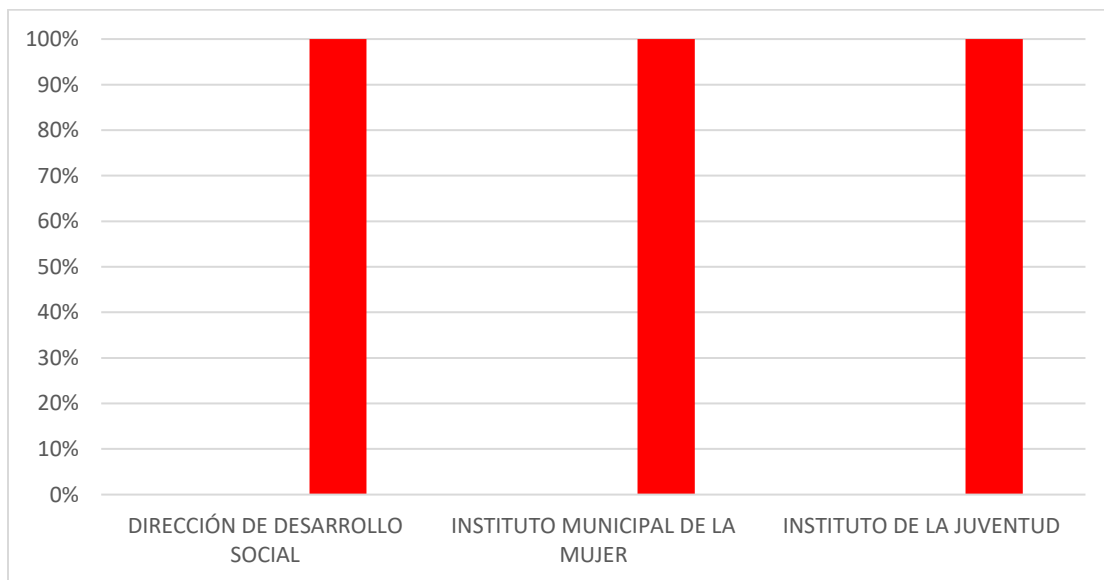
EJE/PROPÓSITO 3. EQUIDAD DE OPORTUNIDADES.

INDICADORES	SEMAFORIZACIÓN			TOTAL
	Verde	Amarillo	Rojo	
TOTAL	0	0	38	38

Número de indicadores y el logro obtenido por las Áreas responsables hasta el mes de abril de 2020.



Gráfica que refleja que este eje no tiene avances.

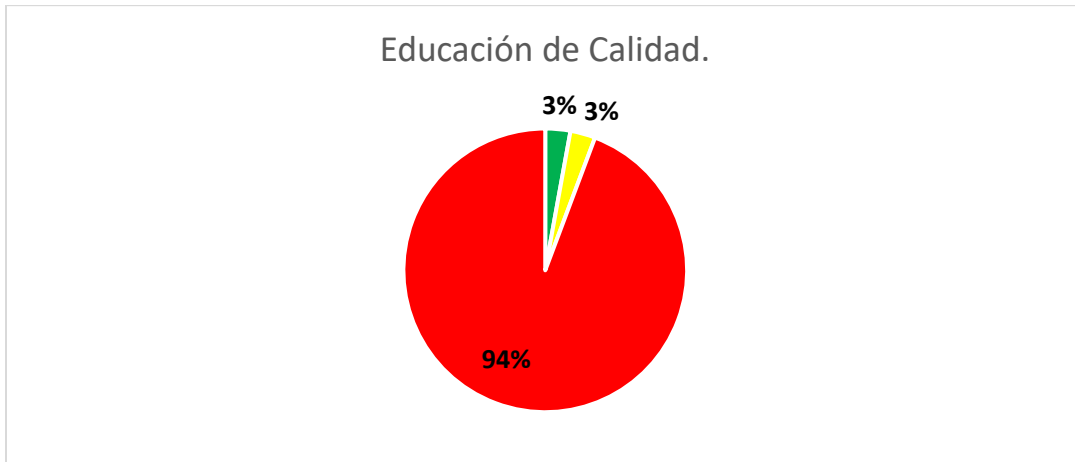


La gráfica del **Eje 3** revela los resultados de las dependencias involucradas, nos muestran que no hay avances en sus indicadores durante el periodo.

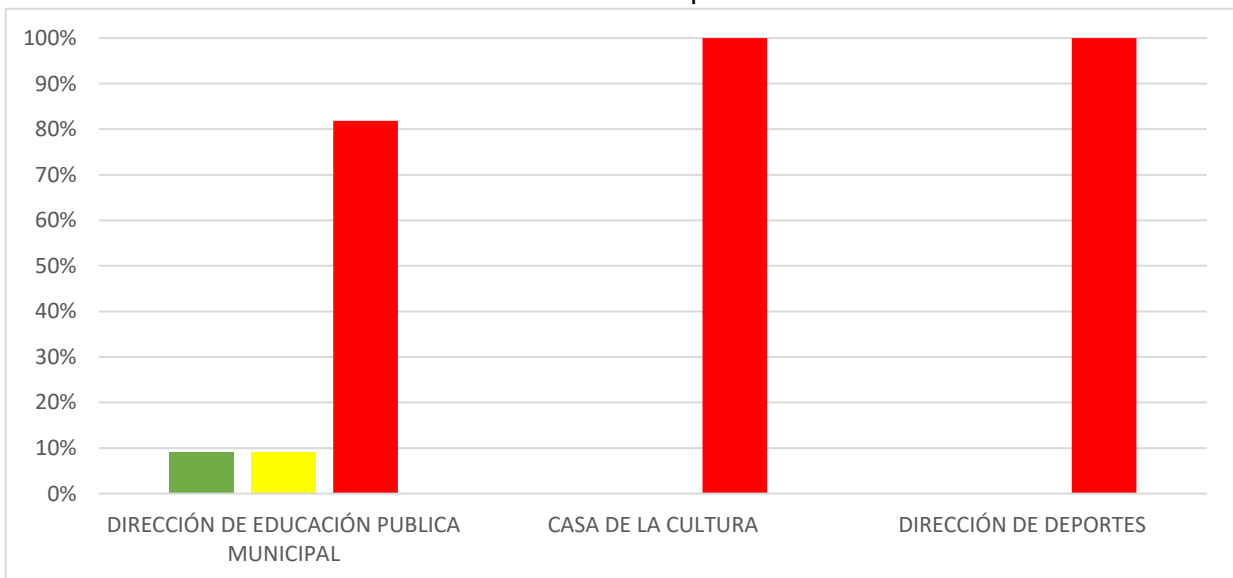
EJE/PROPÓSITO 4. EDUCACIÓN DE CALIDAD.

INDICADORES	SEMAFORIZACIÓN			TOTAL
	Verde	Amarillo	Rojo	
	1	1	33	33

Número de indicadores y el logro obtenido por las Áreas responsables hasta el mes de Abril de 2020.



El resultado del **Eje 4** obtenido el mes de abril refleja un mínimo crecimiento del 3% en sus indicadores cumplidos

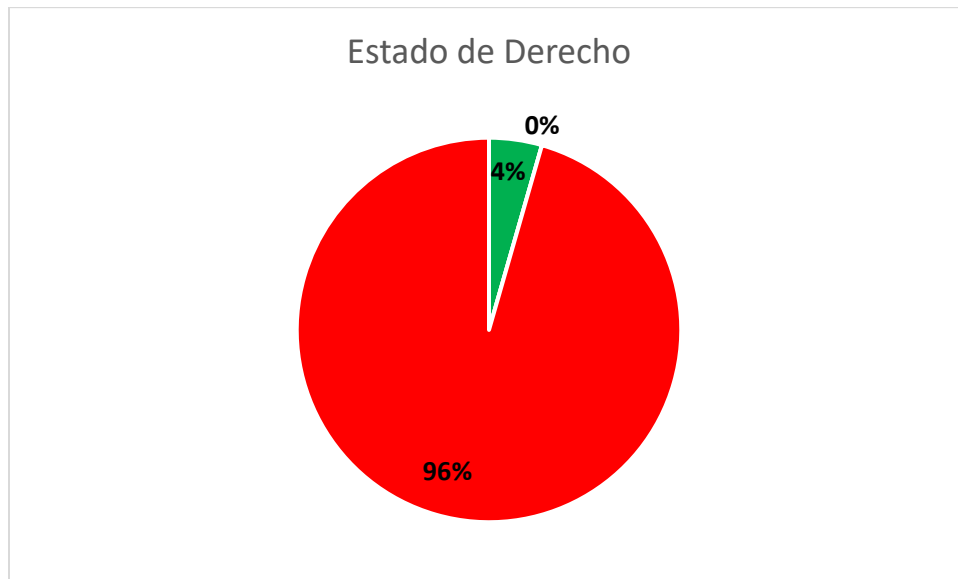


La gráfica del **Eje 4** correspondiente al mes abril nos muestra a la D. de Educación con el 9% y 9% de indicadores cumplidos y en proceso, mientras C de la Cultura y D. de Deportes se mantiene en incumplimiento.

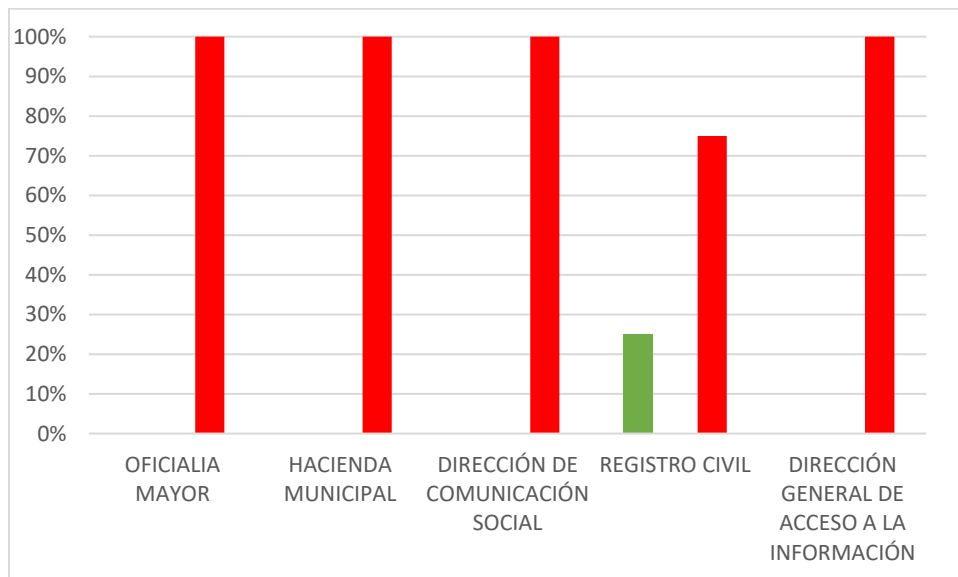
EJE/PROPÓSITO 5. ESTADO DE DERECHO.

INDICADORES	SEMAFORIZACIÓN			TOTAL
	Verde	Amarillo	Rojo	
2	11	0	43	45

Tabla que señala el logro de indicadores del **Eje 5**, de las Direcciones que participan al mes de abril de 2020.



La gráfica nos dice que el Eje 5 logra el 4% de cumplimiento de indicadores.

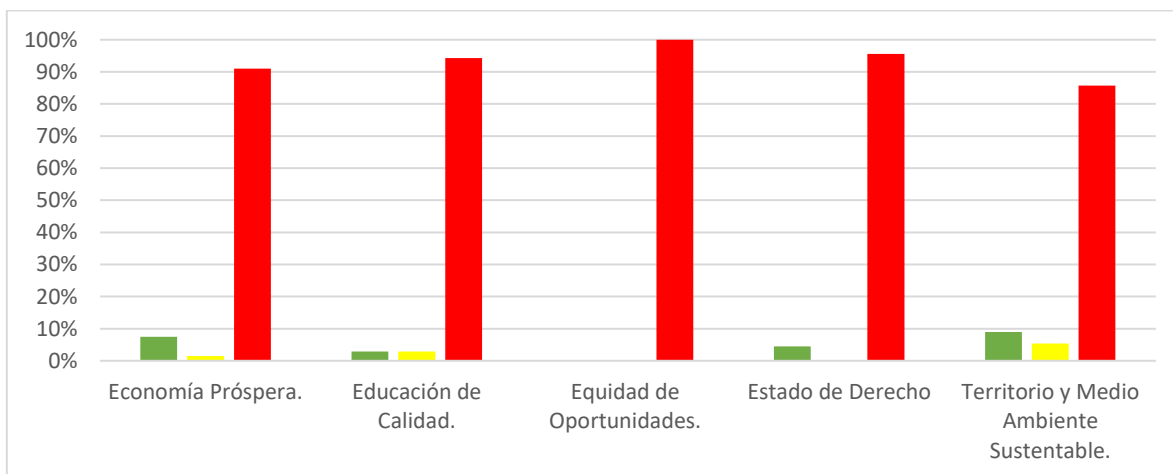
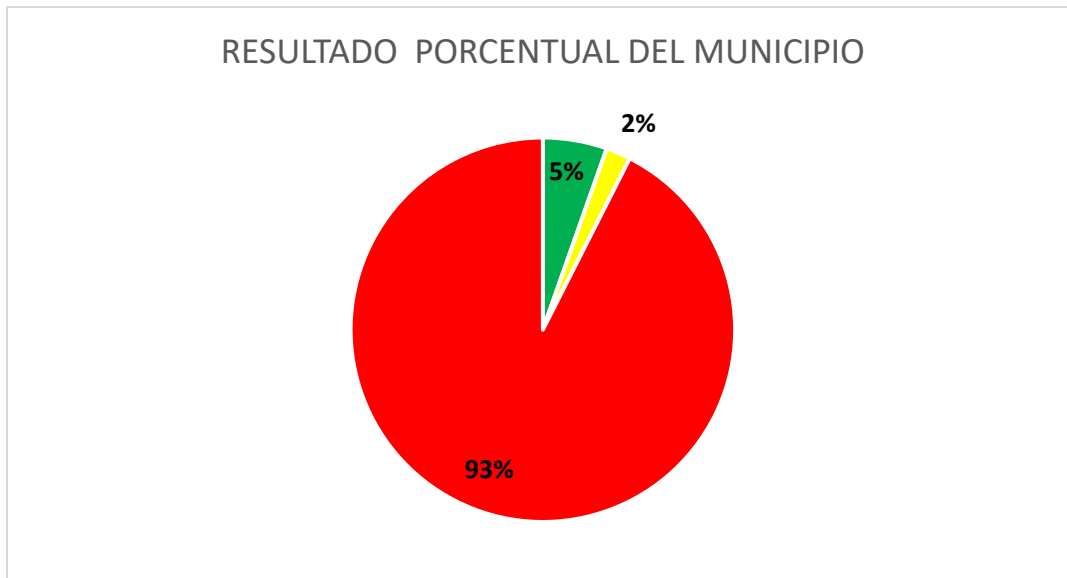


Lo que podemos observar en la gráfica, que la dependencia Registro Civil muestra sus indicadores con niveles positivos de cumplimiento, al obtener el 25%.

CONCLUSIÓN

Observemos los siguientes gráficos en donde se concentran los resultados obtenidos sobre el cumplimiento de indicadores de manera general por la Administración Pública Municipal de San Juan de los Lagos, Jalisco, hasta el mes de abril de 2020.

RESULTADO GENERAL DEL MUNICIPIO	SEMAFORIZACIÓN			TOTAL
	Verde	Amarillo	Rojo	
TOTAL	13	5	223	241



Con la información que proporcionan estas gráficas podemos inferir que el logro de avance de los indicadores es mucho menor que de lo logrado durante 2019, pues los niveles de cumplimiento satisfactorio de indicadores se encuentran en un 5% global. En general el eje de Territorio y Medio Ambiente Sustentable es el eje que tiene los resultados más positivos en cuanto al cumplimiento de los Indicadores Programados.

