



RESUMEN EJECUTIVO SOBRE LA SITUACIÓN QUE GUARDA LA ADMINISTRACIÓN PÚBLICA MUNICIPAL DE SAN JUAN DE LOS LAGOS, JALISCO, HASTA EL MES DE ABRIL DE 2022, SEGÚN LOS DATOS QUE PROPORCIONARON CADA UNA DE LAS DEPENDENCIAS.

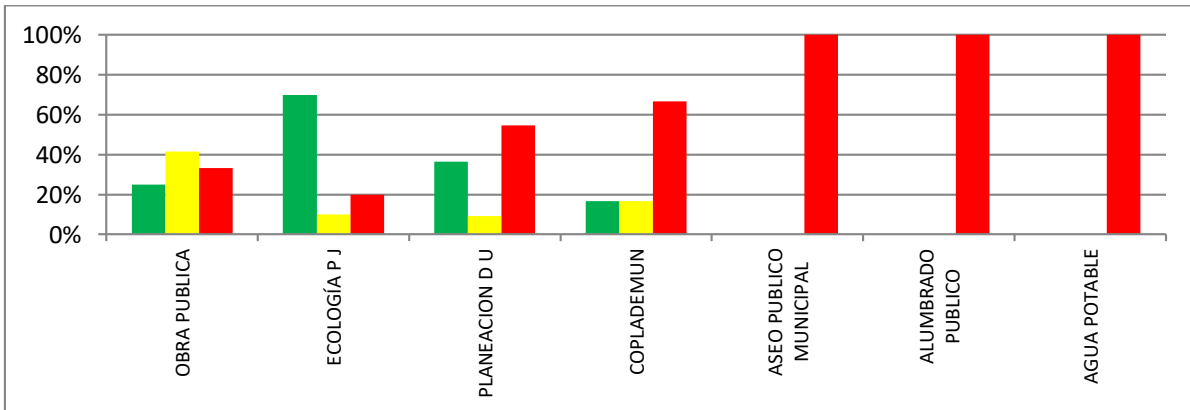
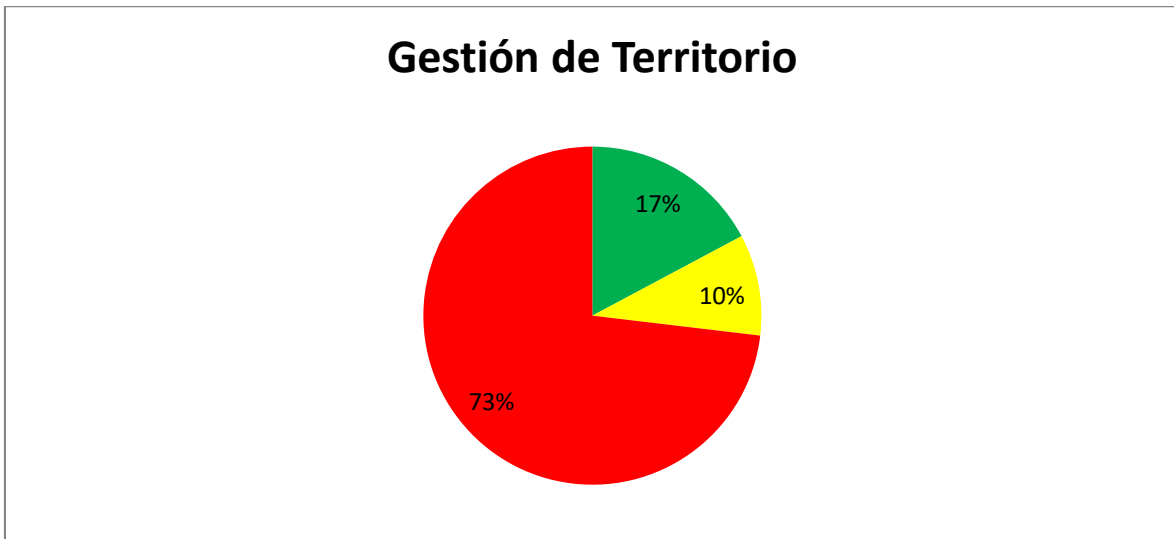
Basados en el Plan Municipal de Desarrollo y Gobernanza 2021-2024, se agruparon las 27 Dependencias de la Administración Pública que hasta el día de hoy participan en el Sistema para Evaluar el Desempeño, en 5 Coordinaciones y 27 Líneas de Acción de gobierno, atendiendo a las líneas estratégicas, objetivos, indicadores y acciones que se describen en las MIR de cada Dependencia; se entiende que paulatinamente se irán integrando las Áreas o Dependencias faltantes. Esta acción nos permite visualizar la **transversalidad** necesaria para el mejor funcionamiento de la Administración Pública Municipal.

COORDINACIONES	LÍNEAS DE ACCIÓN	ÁREAS RESPONSABLES
Gestión de Territorio	<ul style="list-style-type: none">✓ Medio Ambiente✓ Desarrollo Territorial✓ Infraestructura y Obra Pública✓ Gestión integral del agua✓ Transporte	<ul style="list-style-type: none">- COMPLADEMUN.- Ecología y Parques y Jardines.- Planeación y Desarrollo Urbano.- Obras Públicas.- Agua potable- Alumbrado Publico- Aseo público Municipal
Desarrollo Económico	<ul style="list-style-type: none">✓ Turismo✓ Desarrollo Económico✓ Innovación Ciencia y Tecnología✓ Desarrollo Agropecuario✓ Trabajo y Previsión Socia✓ I Comercio	<ul style="list-style-type: none">- Desarrollo Rural.- Promoción Económica.- Padrón y Licencias.- Dirección de comercio- Mercado.
Desarrollo Social	<ul style="list-style-type: none">✓ Salud✓ Cultura✓ Educación✓ Asistencia Social✓ Procuraduría Social	<ul style="list-style-type: none">- D Social- Instituto Municipal de la Juventud.- Instituto Municipal de la Mujer.- Casa de la Cultura.- Deportes.- Educación.
Seguridad y Justicia	<ul style="list-style-type: none">✓ Seguridad Pública✓ Procuración e impartición de Justicia✓ Reinserción Social✓ Normatividad y Justicia Ambiental✓ Protección Civil✓ Gobernabilidad	<ul style="list-style-type: none">-Protección Civil-Seguridad Publica
Gobierno	<ul style="list-style-type: none">✓ Gobernanza✓ Corrupción e Impunidad✓ Transparencia Cultura de Paz✓ Participación Ciudadana✓ Fortalecimiento de Instituciones Públicas	<ul style="list-style-type: none">- Oficialía Mayor- Unidad de Acceso a la Información.- Comunicación Social.- Registro Civil.- Tesorería- P Ciudadana- Contraloría

EJE/PROPÓSITO 1 GESTIÓN DE TERRITORIO

INDICADORES	SEMAFORIZACIÓN			TOTAL
TOTAL	16	9	68	93

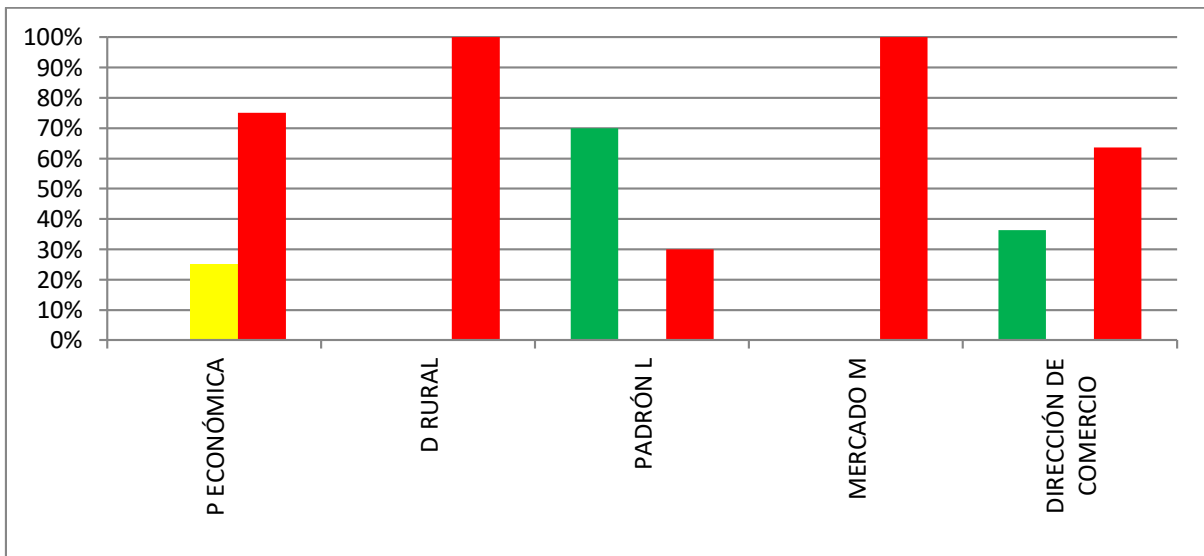
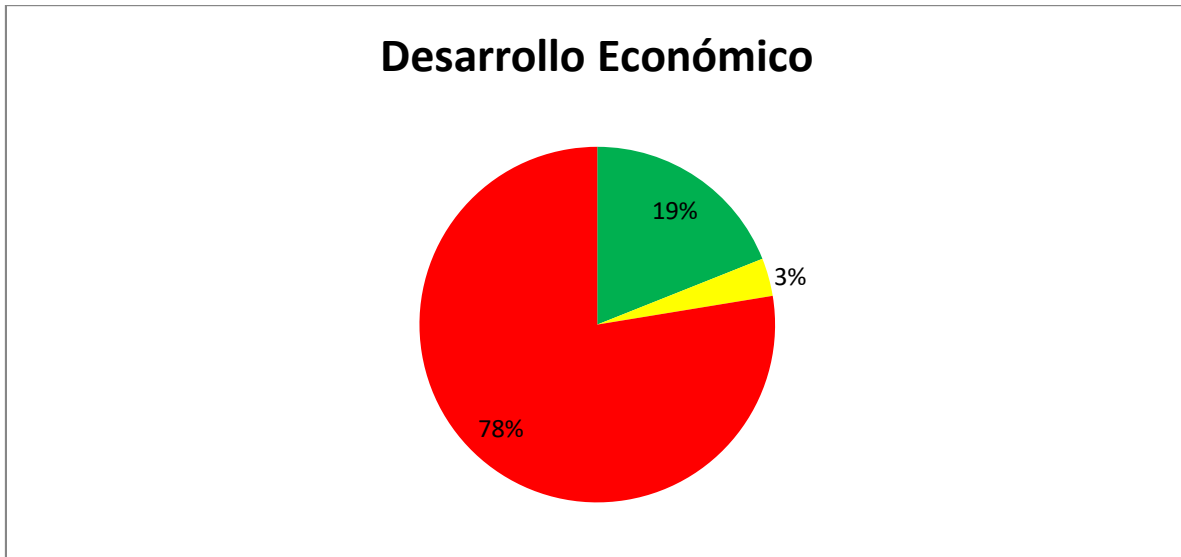
Esta tabla concentra el número de indicadores que trabaja cada una de las Áreas responsables y el logro alcanzado hasta el mes de **abril de 2022**



EJE/PROPÓSITO 2. DESARROLLO ECONÓMICO

INDICADORES	SEMAFORIZACIÓN			TOTAL
	Verde	Amarillo	Rojo	
TOTAL	11	2	45	58

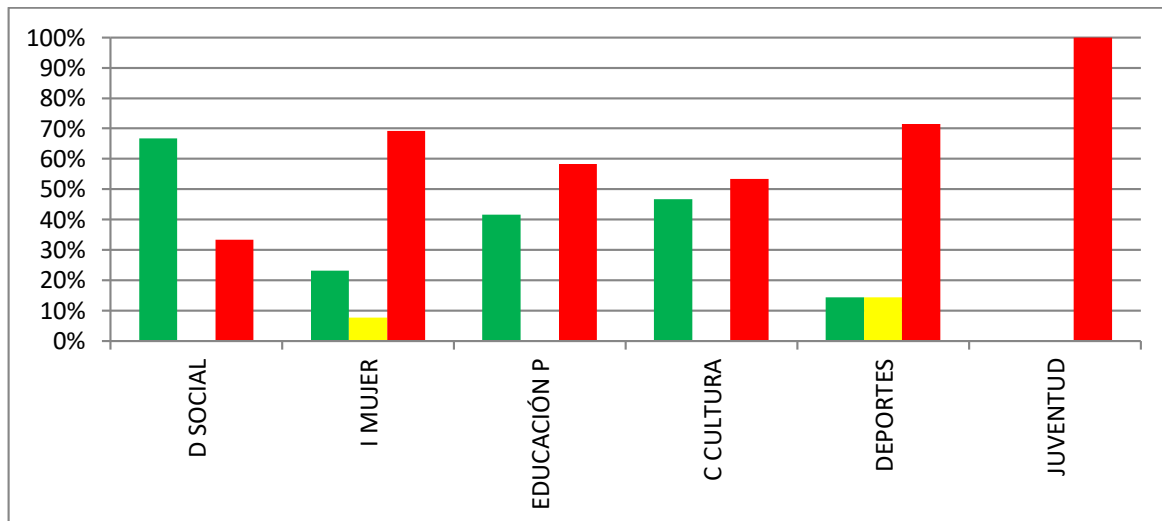
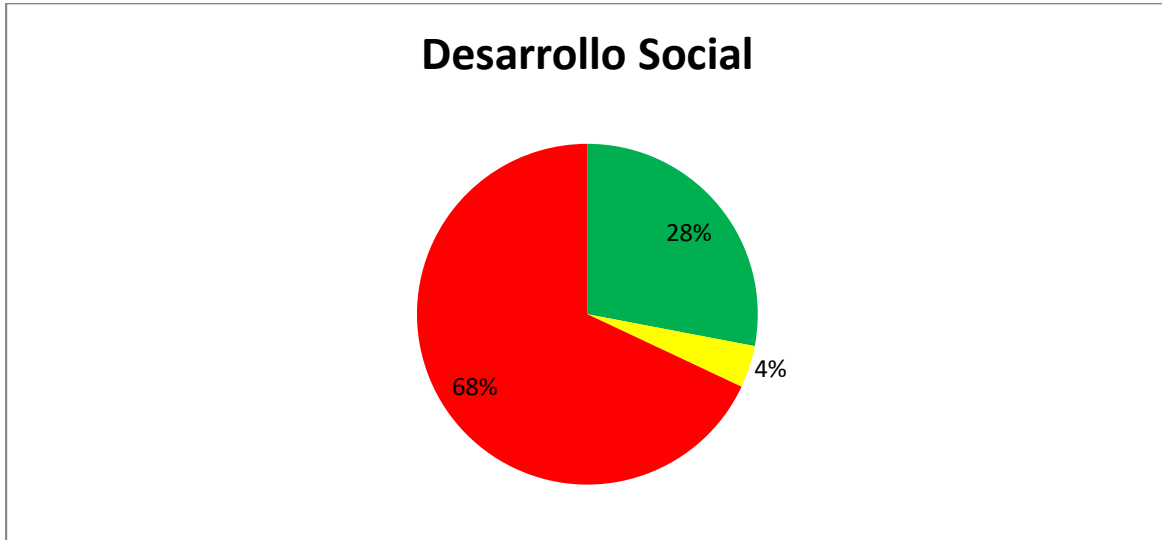
Número de indicadores y el logro obtenido por las Áreas responsables hasta el mes de **abril de 2022**



EJE/PROPÓSITO 3. DESARROLLO SOCIAL.

INDICADORES	SEMAFORIZACIÓN			TOTAL
	Verde	Amarillo	Rojo	
TOTAL	21	3	51	75

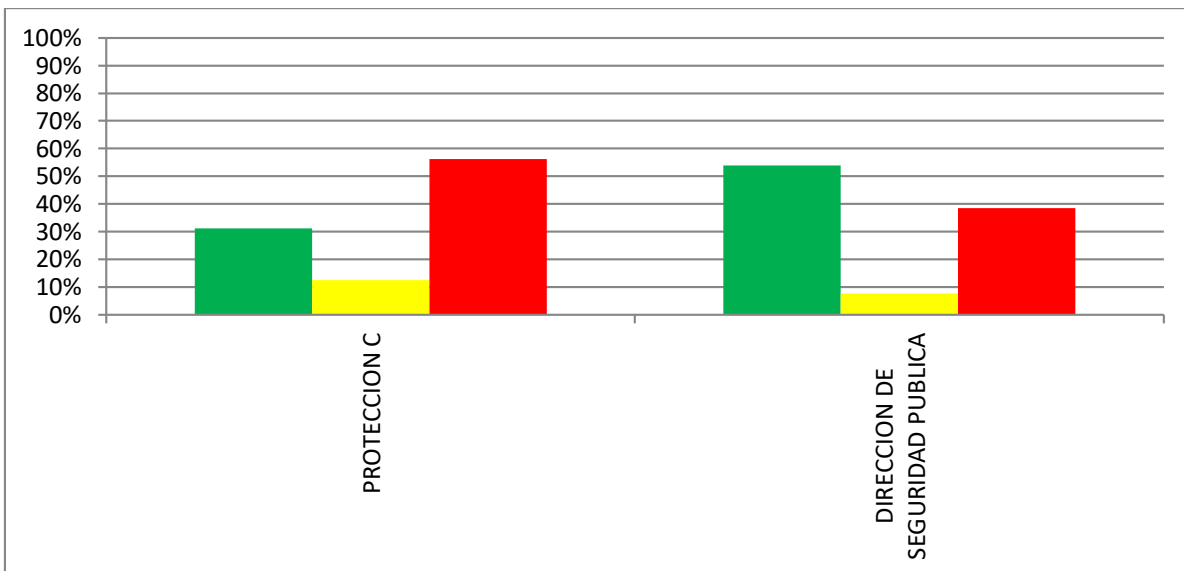
Número de indicadores y el logro obtenido por las Áreas responsables hasta el mes de **abril de 2022**.



EJE/PROPÓSITO 4. SEGURIDAD Y JUSTICIA.

INDICADORES	SEMAFORIZACIÓN			TOTAL
	Verde	Amarillo	Rojo	
TOTAL	12	3	14	29

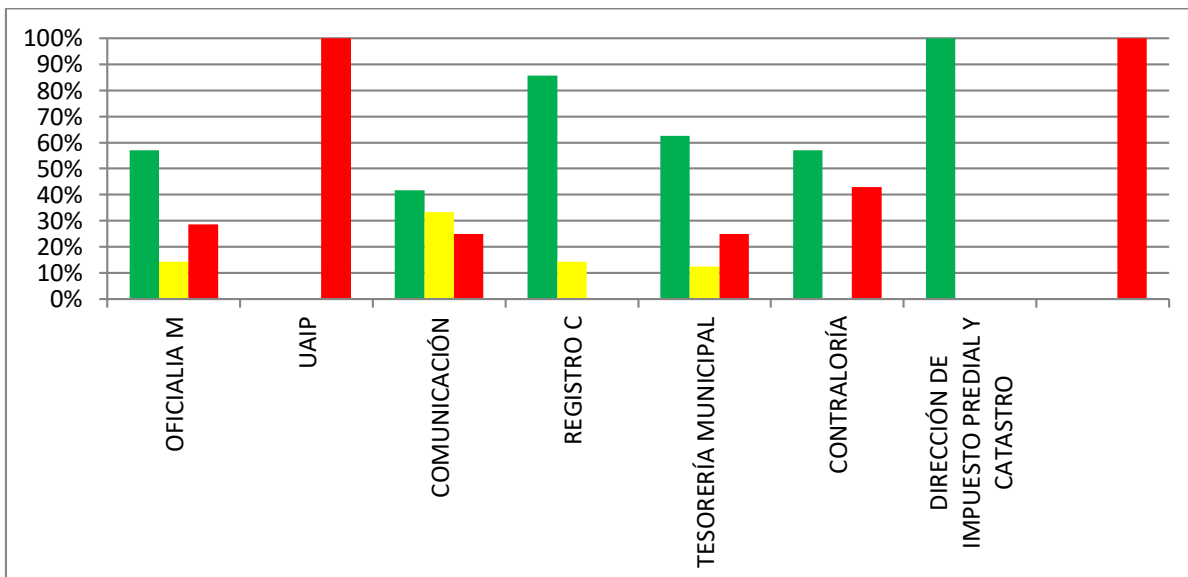
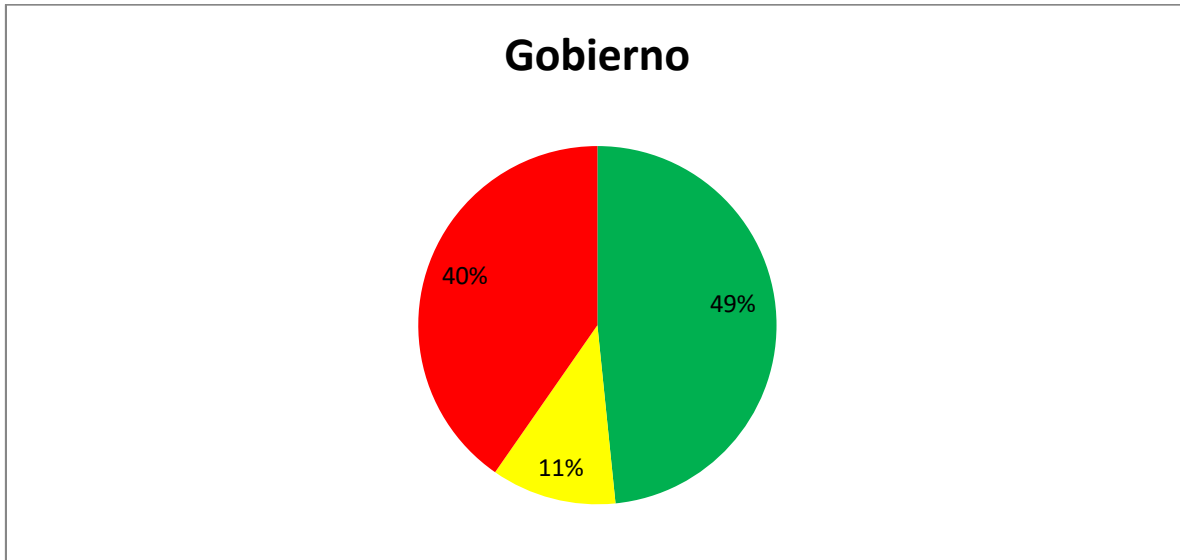
Número de indicadores y el logro obtenido por las Áreas responsables hasta el mes de **abril de 2022**



EJE/PROPÓSITO 5. GOBIERNO.

INDICADORES	SEMAFORIZACIÓN			TOTAL
	Verde	Amarillo	Rojo	
TOTAL	30	7	25	62

Tabla que señala el logro de indicadores del **Eje 5**, de las Direcciones que participan al mes de **abril de 2022**

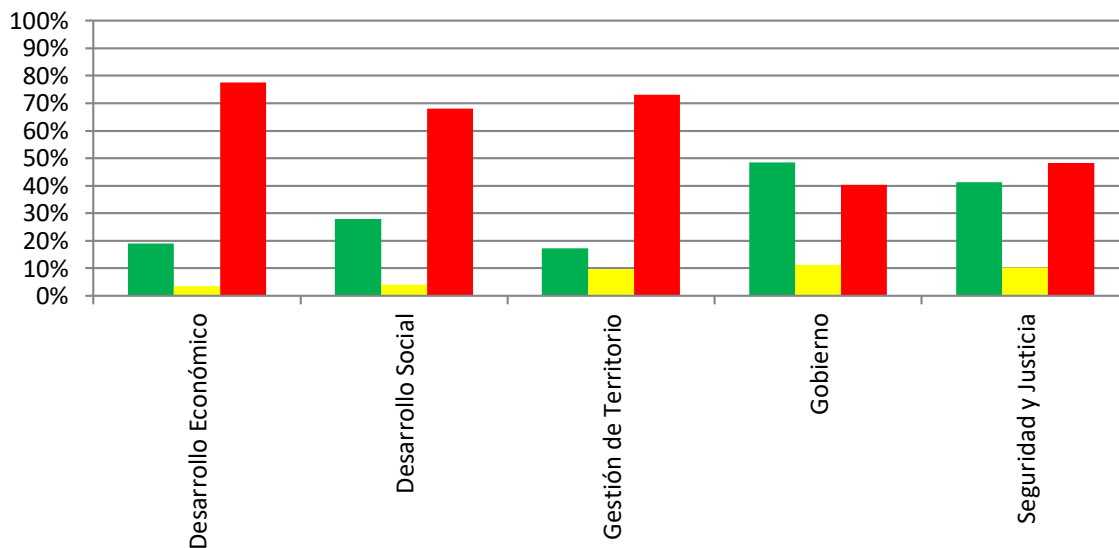
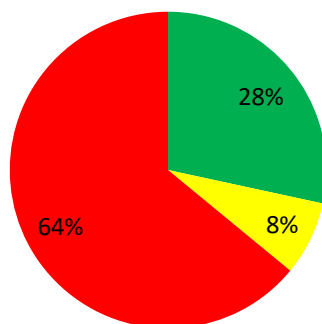


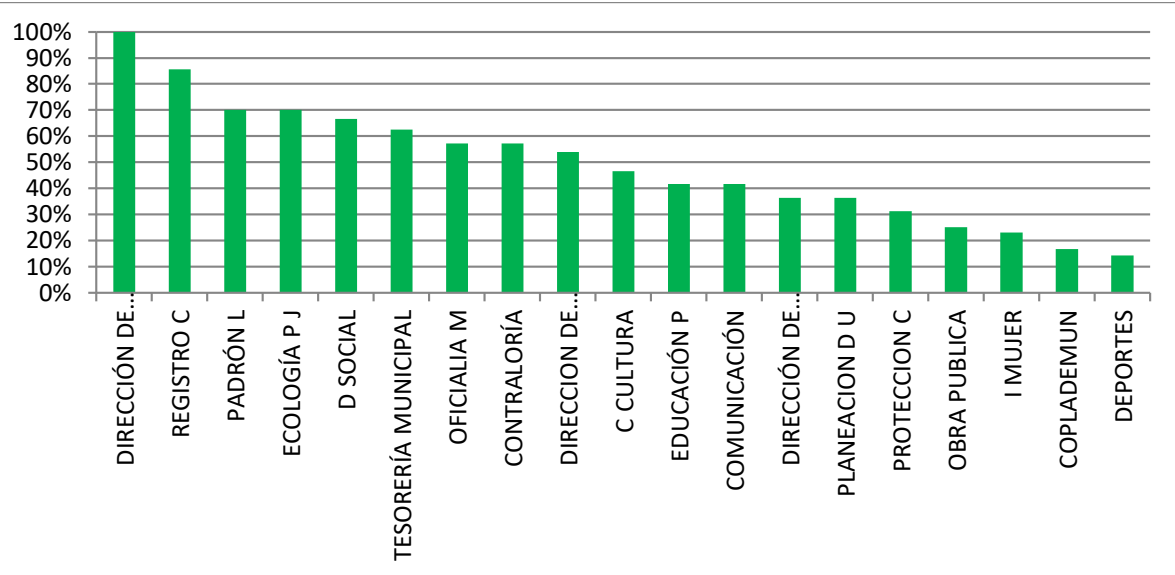
CONCLUSIÓN

Observemos los siguientes gráficos en donde se concentran los resultados obtenidos sobre el cumplimiento de indicadores de manera general por la Administración Pública Municipal de San Juan de los Lagos, Jalisco, hasta el mes de **abril de 2022**

RESULTADO GENERAL DEL MUNICIPIO	SEMAFORIZACIÓN			TOTAL
	Verde	Amarillo	Rojo	
TOTAL	90	24	203	317

RESUMEN MUNICIPAL





Amarillo

