



RESUMEN EJECUTIVO SOBRE LA SITUACIÓN QUE GUARDA LA ADMINISTRACIÓN PÚBLICA MUNICIPAL DE SAN JUAN DE LOS LAGOS, JALISCO, HASTA EL MES DE JUNIO DE 2022, SEGÚN LOS DATOS QUE PROPORCIONARON CADA UNA DE LAS DEPENDENCIAS.

Basados en el Plan Municipal de Desarrollo y Gobernanza 2021-2024, se agruparon las 22 Dependencias de la Administración Pública que hasta el día de hoy participan en el Sistema para Evaluar el Desempeño, en 5 Coordinaciones y 27 Líneas de Acción de gobierno, atendiendo a las líneas estratégicas, objetivos, indicadores y acciones que se describen en las MIR de cada Dependencia; se entiende que paulatinamente se irán integrando las Áreas o Dependencias faltantes. Esta acción nos permite visualizar la **transversalidad** necesaria para el mejor funcionamiento de la Administración Pública Municipal.

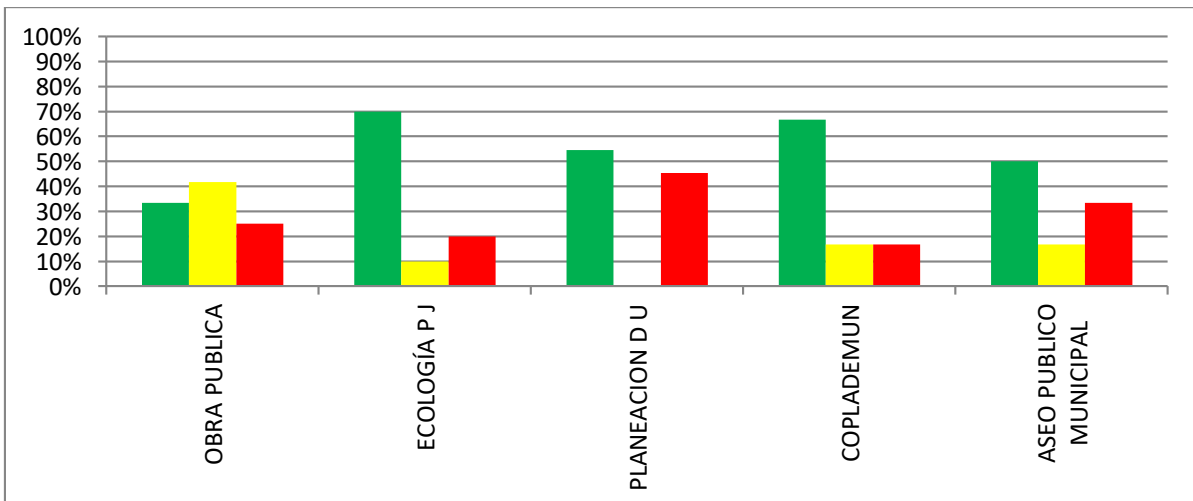
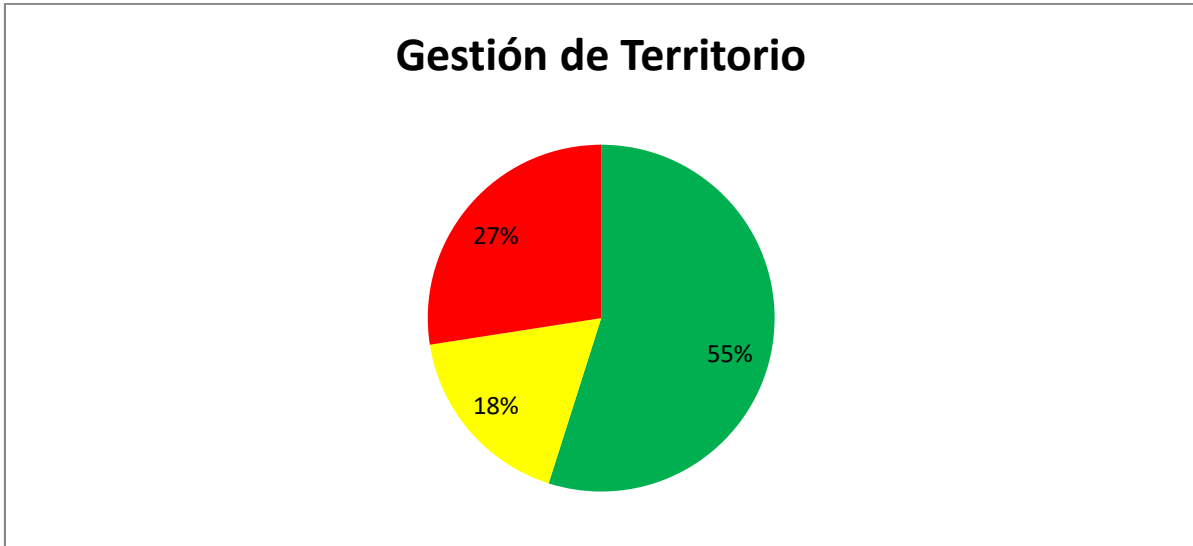
COORDINACIONES	LÍNEAS DE ACCIÓN	ÁREAS RESPONSABLES
Gestión de Territorio	<ul style="list-style-type: none">✓ Medio Ambiente✓ Desarrollo Territorial✓ Infraestructura y Obra Pública✓ Gestión integral del agua✓ Transporte	<ul style="list-style-type: none">- COMPLADEMUN.- Ecología y Parques y Jardines.- Planeación y Desarrollo Urbano.- Obras Públicas.- Aseo público Municipal
Desarrollo Económico	<ul style="list-style-type: none">✓ Turismo✓ Desarrollo Económico✓ Innovación Ciencia y Tecnología✓ Desarrollo Agropecuario✓ Trabajo y Previsión Social✓ Comercio	<ul style="list-style-type: none">- Desarrollo Rural.- Promoción Económica.- Padrón y Licencias.- Dirección de comercio
Desarrollo Social	<ul style="list-style-type: none">✓ Salud✓ Cultura✓ Educación✓ Asistencia Social✓ Procuraduría Social	<ul style="list-style-type: none">- D Social- Instituto Municipal de la Mujer.- Casa de la Cultura.- Deportes.- Educación.
Seguridad y Justicia	<ul style="list-style-type: none">✓ Seguridad Pública✓ Procuración e impartición de Justicia✓ Reinserción Social✓ Normatividad y Justicia Ambiental✓ Protección Civil✓ Gobernabilidad	<ul style="list-style-type: none">-Protección Civil- Seguridad Pública
Gobierno	<ul style="list-style-type: none">✓ Gobernanza✓ Corrupción e Impunidad✓ Transparencia Cultura de Paz✓ Participación Ciudadana✓ Fortalecimiento de Instituciones Públicas	<ul style="list-style-type: none">- Oficialía Junior- Unidad de Acceso a la Información.- Comunicación Social.- Registro Civil.- Tesorería- Contraloría

La **Transversalidad** permite el trabajo alineado y colegiado de las dependencias, estableciendo Proyectos Estratégicos, optimización de los recursos, rendición de cuentas con transparencia y sobre todo se mejora la percepción y participación ciudadana; en conjunto permite un **Desarrollo Integral del Municipio**.

EJE/PROPÓSITO 1 GESTIÓN DE TERRITORIO

INDICADORES	SEMAFORIZACIÓN			TOTAL
	Verde	Amarillo	Rojo	
TOTAL	28	9	14	51

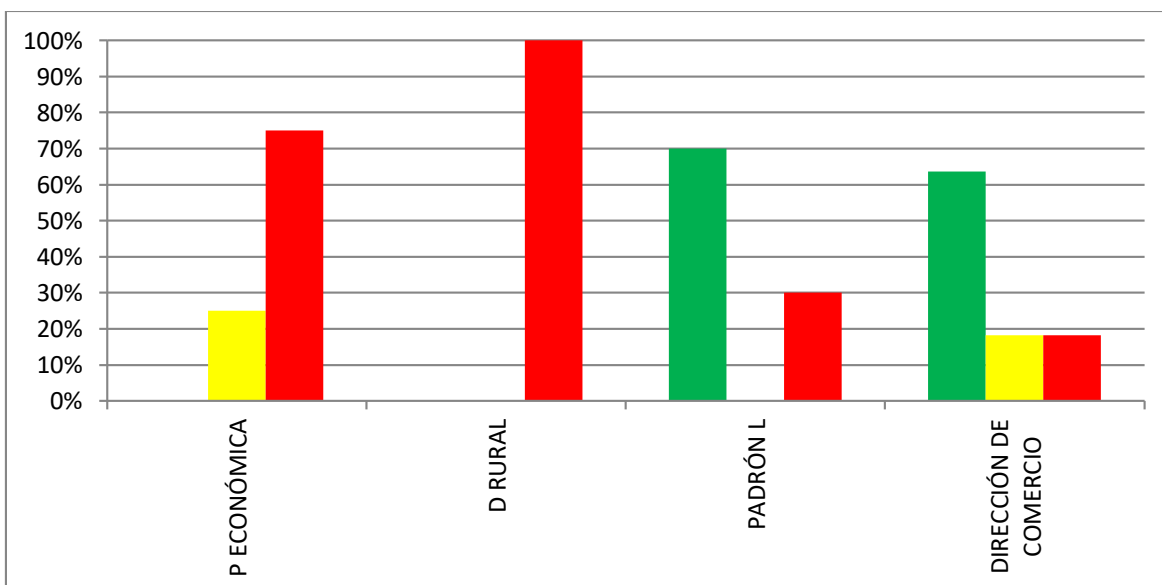
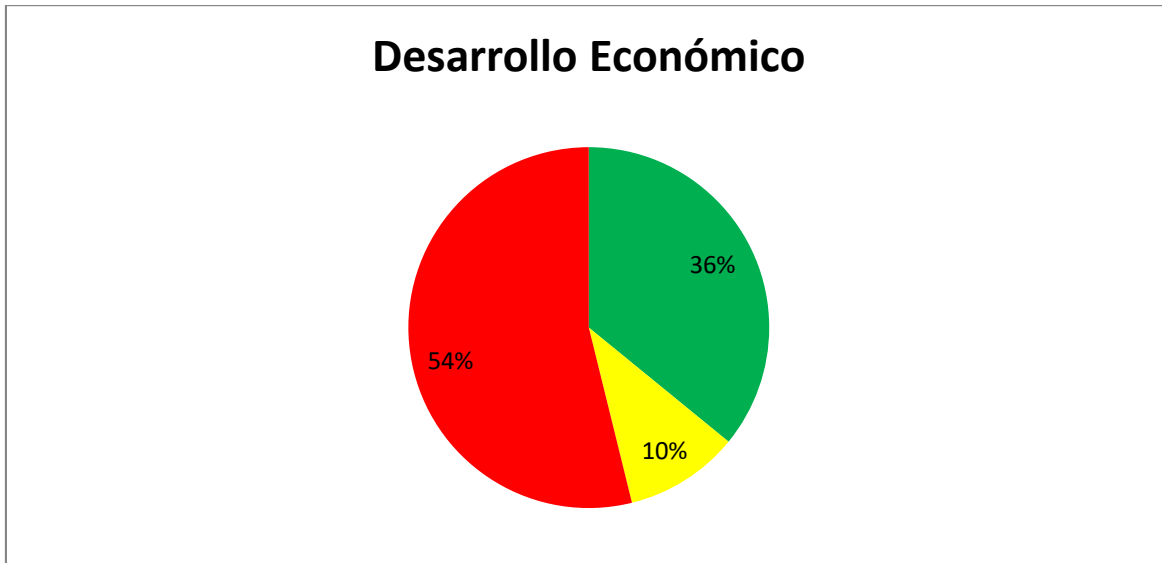
Esta tabla concentra el número de indicadores que trabaja cada una de las Áreas responsables y el logro alcanzado hasta el mes de **junio de 2022**



EJE/PROPÓSITO 2. DESARROLLO ECONÓMICO

INDICADORES	SEMAFORIZACIÓN			TOTAL
	Verde	Amarillo	Rojo	
TOTAL	14	4	21	39

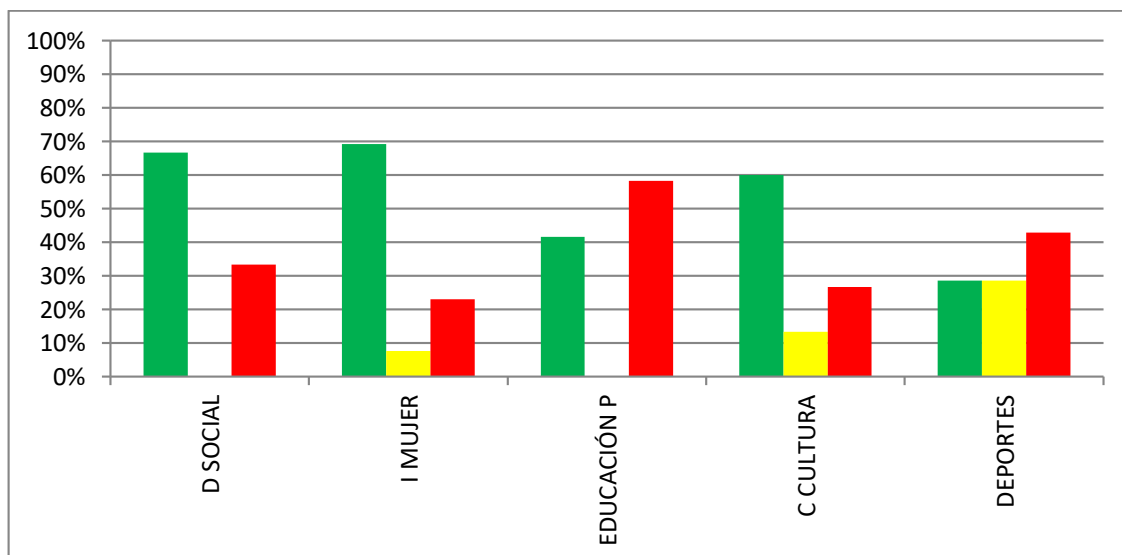
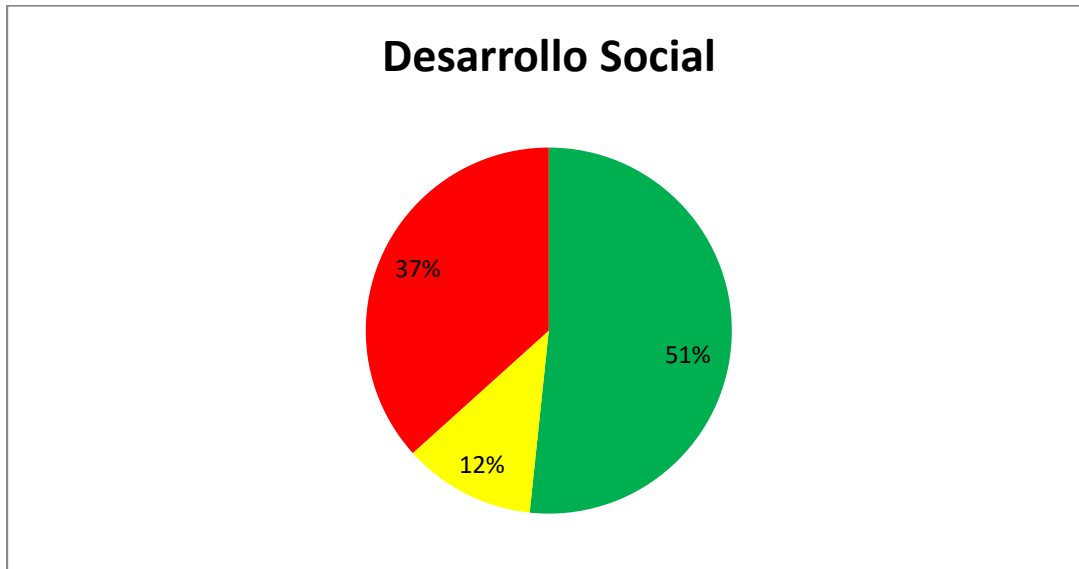
Número de indicadores y el logro obtenido por las Áreas responsables hasta el mes de **junio de 2022**



EJE/PROPÓSITO 3. DESARROLLO SOCIAL.

INDICADORES	SEMAFORIZACIÓN			TOTAL
	Verde	Amarillo	Rojo	
TOTAL	31	7	22	60

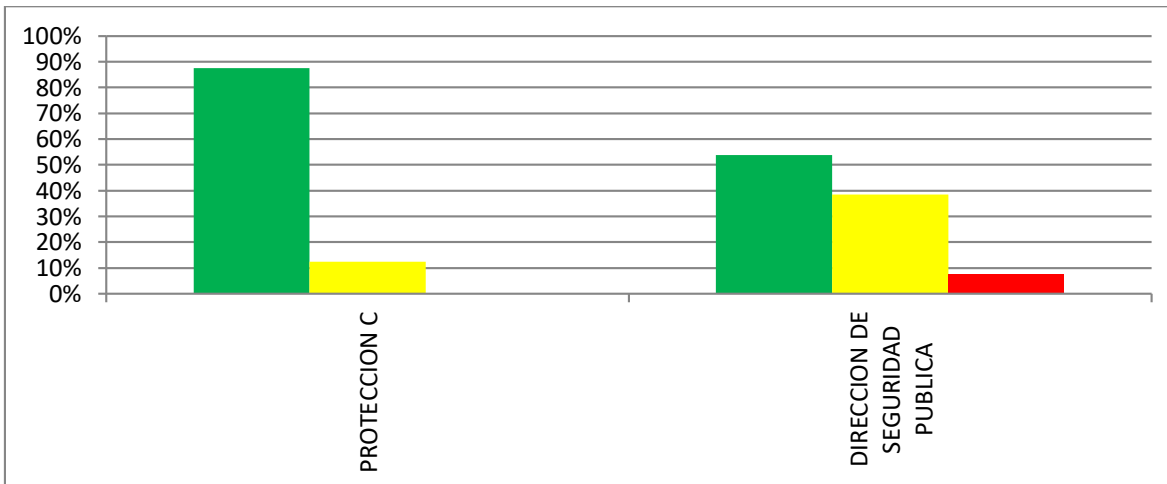
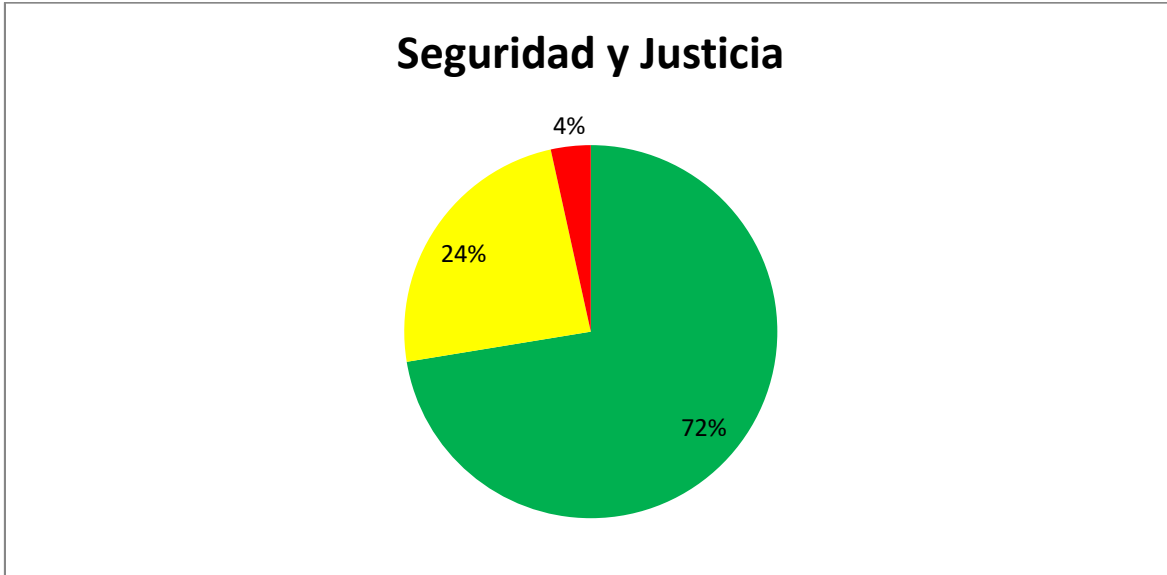
Número de indicadores y el logro obtenido por las Áreas responsables hasta el mes de **junio de 2022**.



EJE/PROPÓSITO 4. SEGURIDAD Y JUSTICIA.

INDICADORES	SEMAFORIZACIÓN			TOTAL
	Verde	Amarillo	Rojo	
TOTAL	21	7	1	29

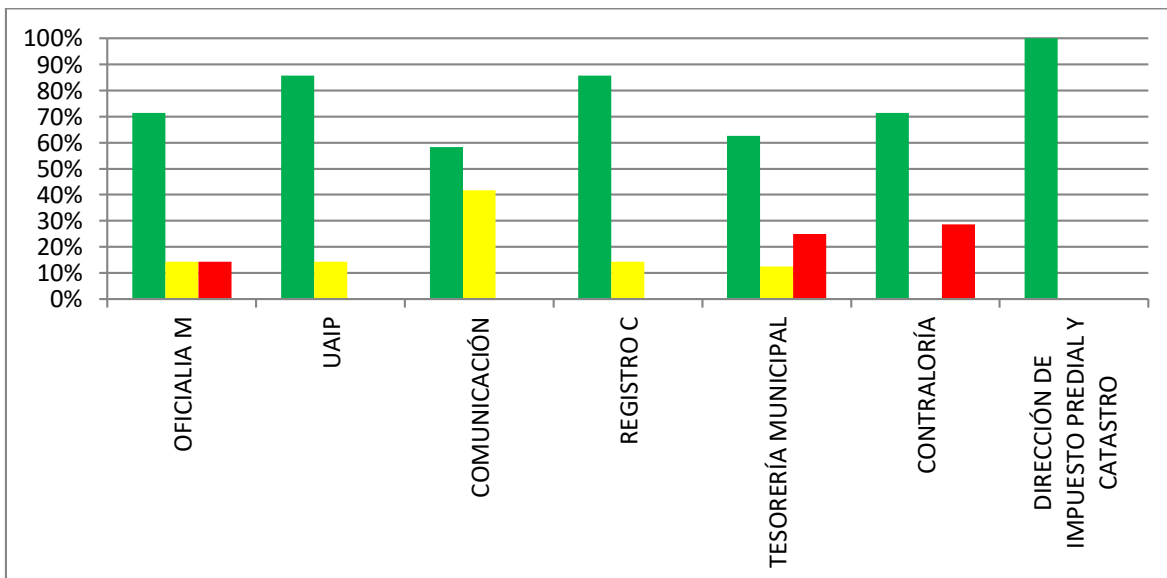
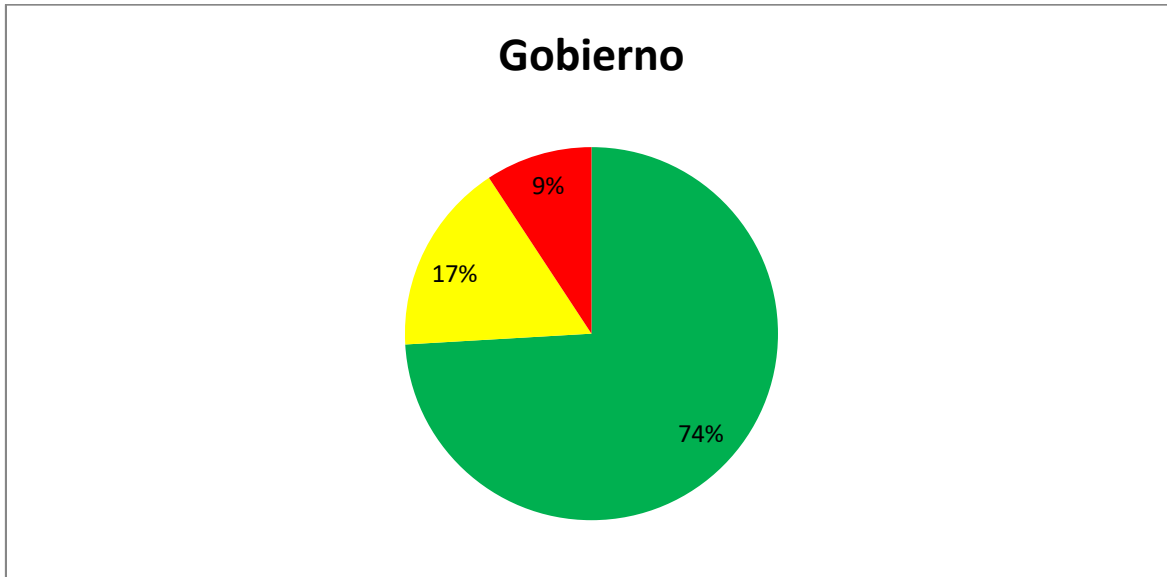
Número de indicadores y el logro obtenido por las Áreas responsables hasta el mes de **junio de 2022**



EJE/PROPÓSITO 5. GOBIERNO.

INDICADORES	SEMAFORIZACIÓN			TOTAL
	Verde	Amarillo	Rojo	
TOTAL	40	9	5	54

Tabla que señala el logro de indicadores del **Eje 5**, de las Direcciones que participan al mes de **junio de 2022**



CONCLUSIÓN

Observemos los siguientes gráficos en donde se concentran los resultados obtenidos sobre el cumplimiento de indicadores de manera general por la Administración Pública Municipal de San Juan de los Lagos, Jalisco, hasta el mes de **junio de 2022**

RESULTADO GENERAL DEL MUNICIPIO	SEMAFORIZACIÓN			TOTAL
	Verde	Amarillo	Rojo	
TOTAL	134	36	63	233

RESUMEN MUNICIPAL

