

RESUMEN EJECUTIVO SOBRE LA SITUACIÓN QUE GUARDA LA ADMINISTRACIÓN PÚBLICA MUNICIPAL DE SAN JUAN DE LOS LAGOS, JALISCO, HASTA EL MES DE AGOSTO DE 2022, SEGÚN LOS DATOS QUE PROPORCIONARON CADA UNA DE LAS DEPENDENCIAS.

Basados en el Plan Municipal de Desarrollo y Gobernanza 2021-2024, se agruparon las 22 Dependencias de la Administración Pública que hasta el día de hoy participan en el Sistema para Evaluar el Desempeño, en 5 Coordinaciones y 27 Líneas de Acción de gobierno, atendiendo a las líneas estratégicas, objetivos, indicadores y acciones que se describen en las MIR de cada Dependencia; se entiende que paulatinamente se irán integrando las Áreas o Dependencias faltantes. Esta acción nos permite visualizar la **transversalidad** necesaria para el mejor funcionamiento de la Administración Pública Municipal.

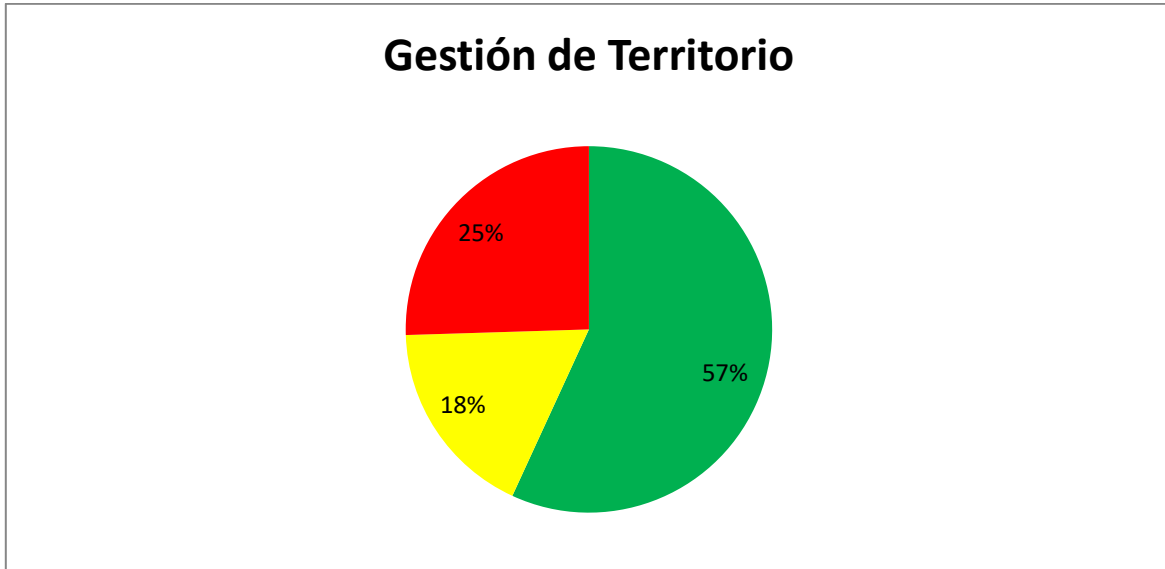
COORDINACIONES	LÍNEAS DE ACCIÓN	ÁREAS RESPONSABLES
Gestión de Territorio	<ul style="list-style-type: none"> ✓ Medio Ambiente ✓ Desarrollo Territorial ✓ Infraestructura y Obra Pública ✓ Gestión integral del agua ✓ Transporte 	<ul style="list-style-type: none"> - COMPLADEMUN. - Ecología y Parques y Jardines. - Planeación y Desarrollo Urbano. - Obras Públicas. - Aseo público Municipal
Desarrollo Económico	<ul style="list-style-type: none"> ✓ Turismo ✓ Desarrollo Económico ✓ Innovación Ciencia y Tecnología ✓ Desarrollo Agropecuario ✓ Trabajo y Previsión Social ✓ Comercio 	<ul style="list-style-type: none"> - Desarrollo Rural. - Promoción Económica. - Padrón y Licencias. - Dirección de comercio
Desarrollo Social	<ul style="list-style-type: none"> ✓ Salud ✓ Cultura ✓ Educación ✓ Asistencia Social ✓ Procuraduría Social 	<ul style="list-style-type: none"> - D Social - Instituto Municipal de la Mujer. - Casa de la Cultura. - Deportes. - Educación.
Seguridad y Justicia	<ul style="list-style-type: none"> ✓ Seguridad Pública ✓ Procuración e impartición de Justicia ✓ Reinserción Social ✓ Normatividad y Justicia Ambiental ✓ Protección Civil ✓ Gobernabilidad 	<ul style="list-style-type: none"> -Protección Civil - Seguridad Pública
Gobierno	<ul style="list-style-type: none"> ✓ Gobernanza ✓ Corrupción e Impunidad ✓ Transparencia Cultura de Paz ✓ Participación Ciudadana ✓ Fortalecimiento de Instituciones Públicas 	<ul style="list-style-type: none"> - Oficialía Agostor - Unidad de Acceso a la Información. - Comunicación Social. - Registro Civil. - Tesorería - Contraloría

La **Transversalidad** permite el trabajo alineado y colegiado de las dependencias, estableciendo Proyectos Estratégicos, optimización de los recursos, rendición de cuentas con transparencia y sobre todo se mejora la percepción y participación ciudadana; en conjunto permite un **Desarrollo Integral del Municipio**.

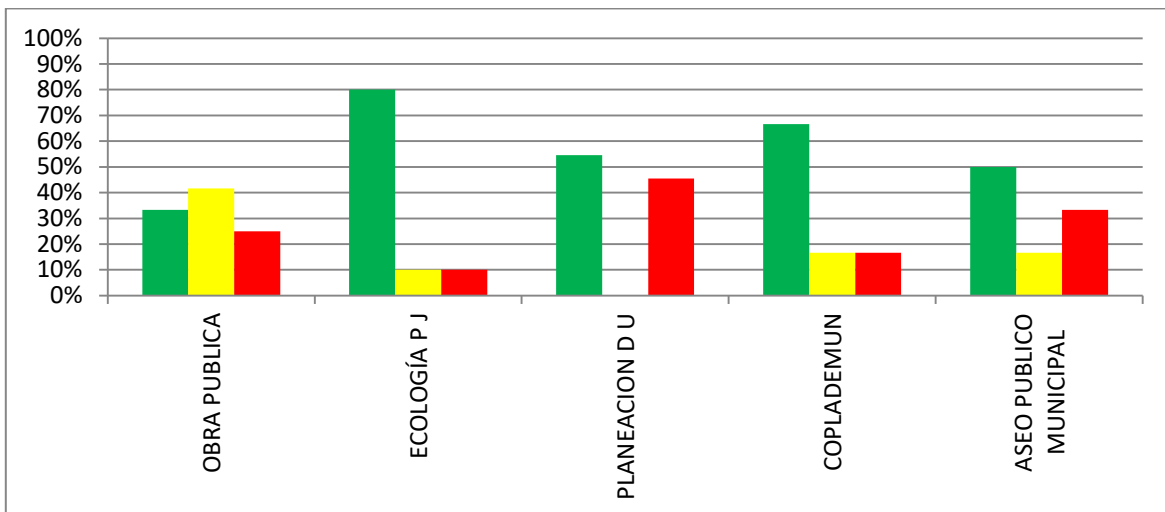
EJE/PROPÓSITO 1 GESTIÓN DE TERRITORIO

INDICADORES	SEMAFORIZACIÓN			TOTAL
	Verde	Amarillo	Rojo	
TOTAL	29	9	13	51

Esta tabla concentra el número de indicadores que trabaja cada una de las Áreas responsables y el logro alcanzado hasta el mes de **agosto de 2022**



Gráfica que refleja los porcentajes alcanzados por las Áreas responsables que participan en el **Eje 1**, en **agosto** observamos que se obtiene 57% de cumplimiento de indicadores programados .

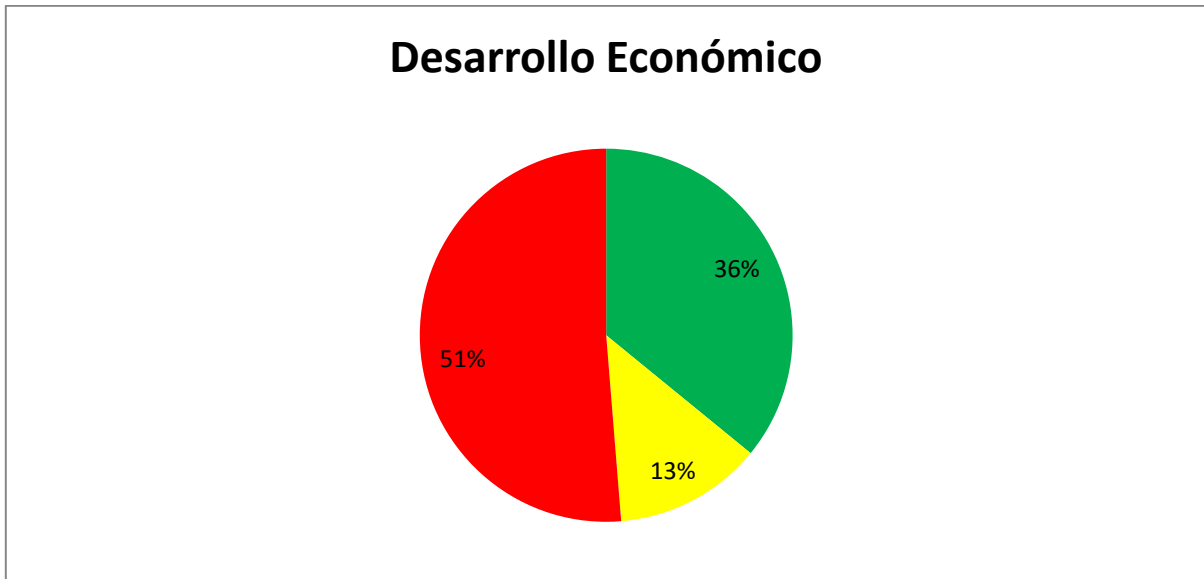


En la gráfica se observa que la dependencia de, Ecología P. y J. 80%, Planeación y D U mantiene el 55%, Obra Pública mantiene el 33%, COPLADEMUN e 67%, Aseo Publico 50% de avances durante el periodo.

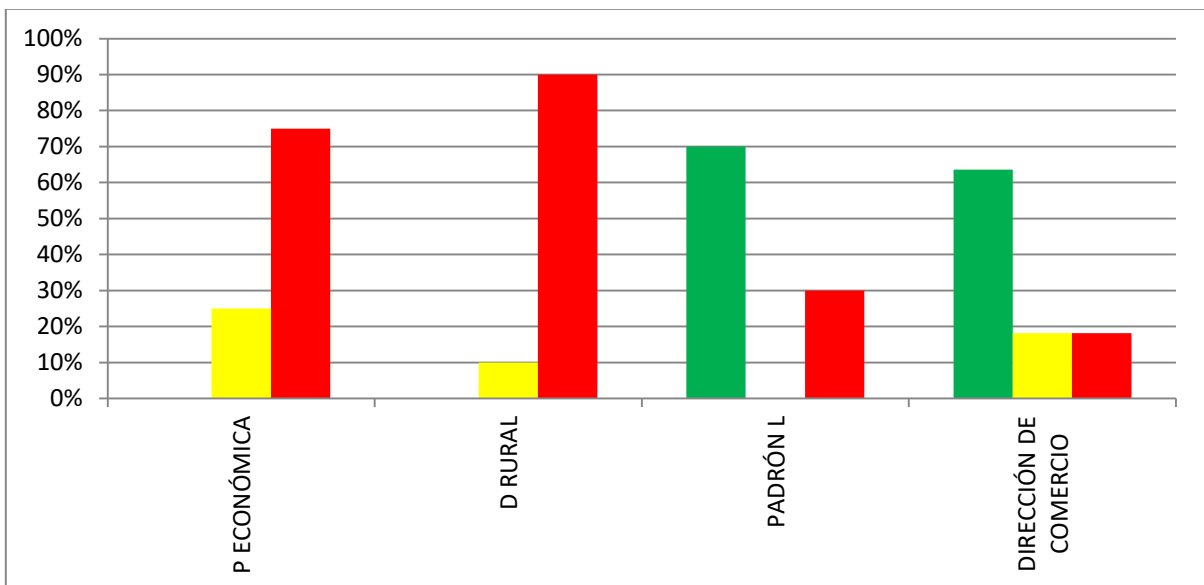
EJE/PROPÓSITO 2. DESARROLLO ECONÓMICO

INDICADORES	SEMAFORIZACIÓN			TOTAL
	Verde	Amarillo	Rojo	
TOTAL	14	5	20	39

Número de indicadores y el logro obtenido por las Áreas responsables hasta el mes de **agosto de 2022**



La información porcentual del **Eje 2** refleja que el avance en el cumplimiento de sus indicadores, durante el mes de **agosto** se mantiene al 36% de indicadores cumplidos con 13% de indicadores en proceso.

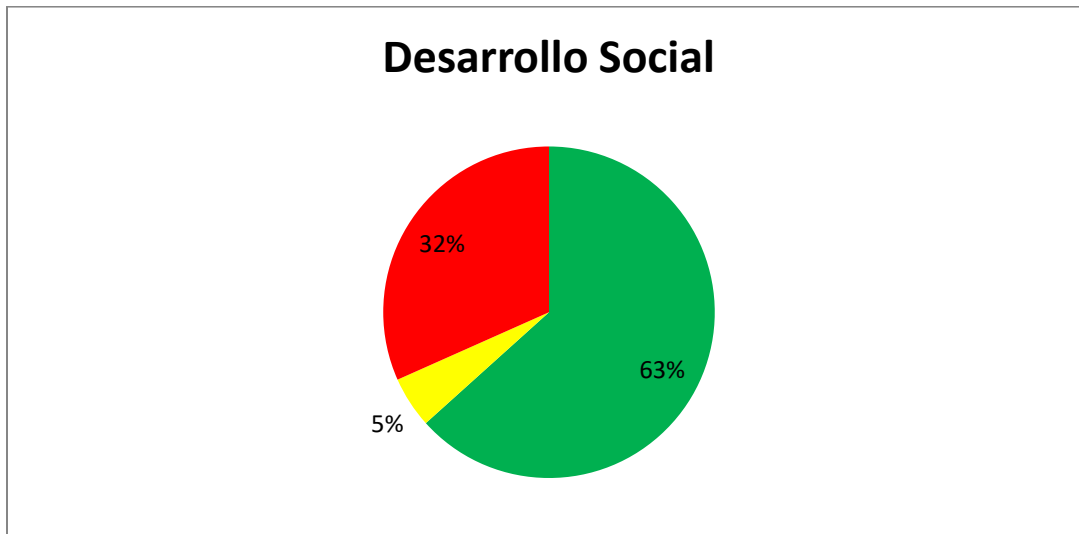


Observamos en la gráfica que en **agosto** el área Padrón y Licencias con 70%, Dirección de Comercio logra 64% y P Economica 25% en proceso y Desarrollo Rural 10% en proceso.

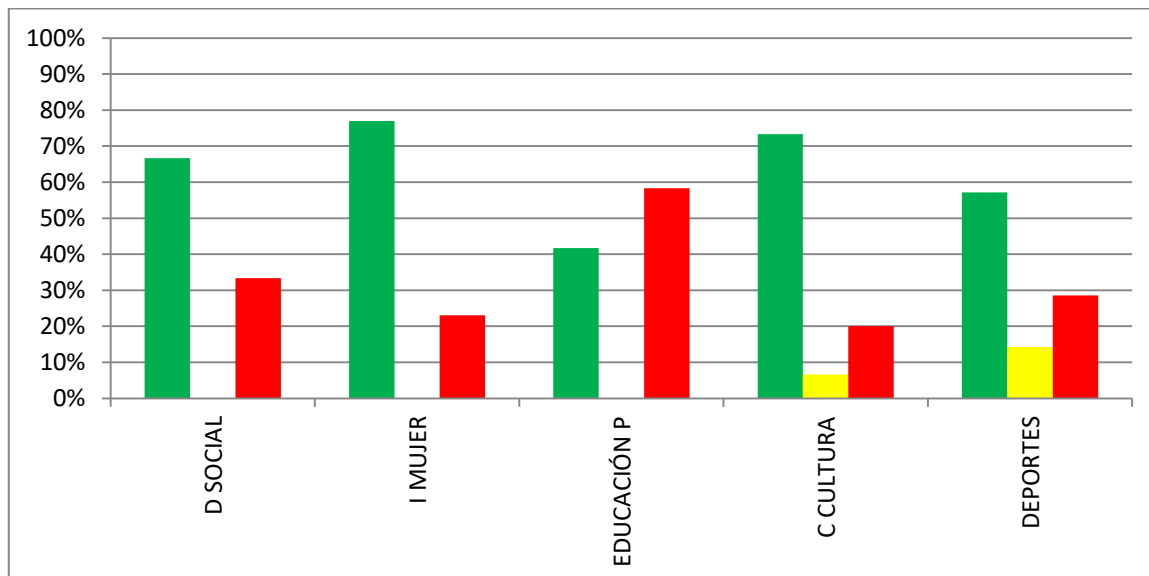
EJE/PROPÓSITO 3. DESARROLLO SOCIAL.

INDICADORES	SEMAFORIZACIÓN			TOTAL
	Verde	Amarillo	Rojo	
TOTAL	38	3	19	60

Número de indicadores y el logro obtenido por las Áreas responsables hasta el mes de **agosto de 2022**.



Gráfica que refleja 63% de sus indicadores en verde, 5% amarillo y 32% de indicadores incumplidos.



La gráfica del **Eje 3** revela los resultados indicándonos que el I. Mujer se mantiene al 77% posicionándose como el de mayor desempeño durante el presente periodo Cultura con 73% y Deporte con 57%, Educación con 42% y D Social mantiene 67% de sus indicadores cumplidos.

EJE/PROPÓSITO 4. SEGURIDAD Y JUSTICIA.

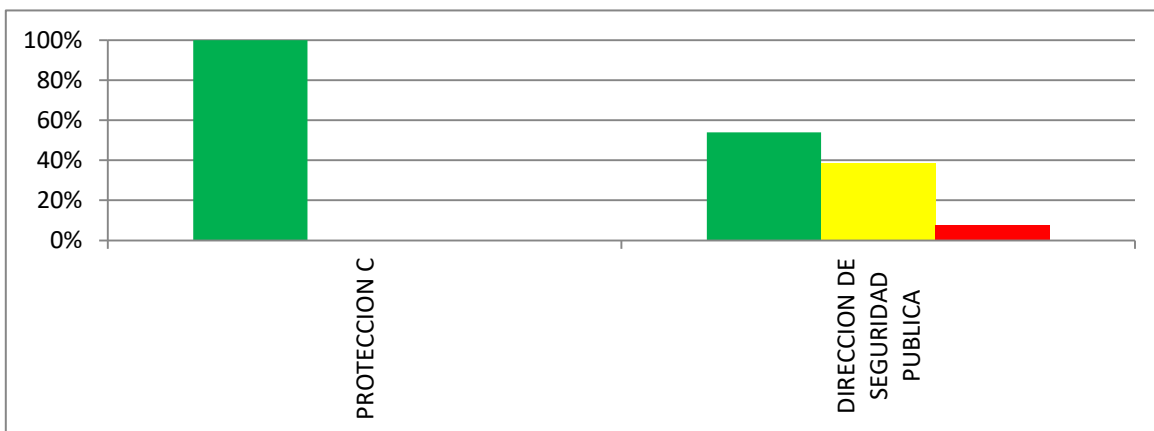
INDICADORES	SEMAFORIZACIÓN			TOTAL
	Verde	Amarillo	Rojo	
TOTAL	23	5	1	29

Número de indicadores y el logro obtenido por las Áreas responsables hasta el mes de **agosto de 2022**



El resultado del **Eje 4** obtenido el mes de **agosto** refleja un avance de 79% en indicadores cumplidos y 3% en incumplimiento y 17% en proceso.

La

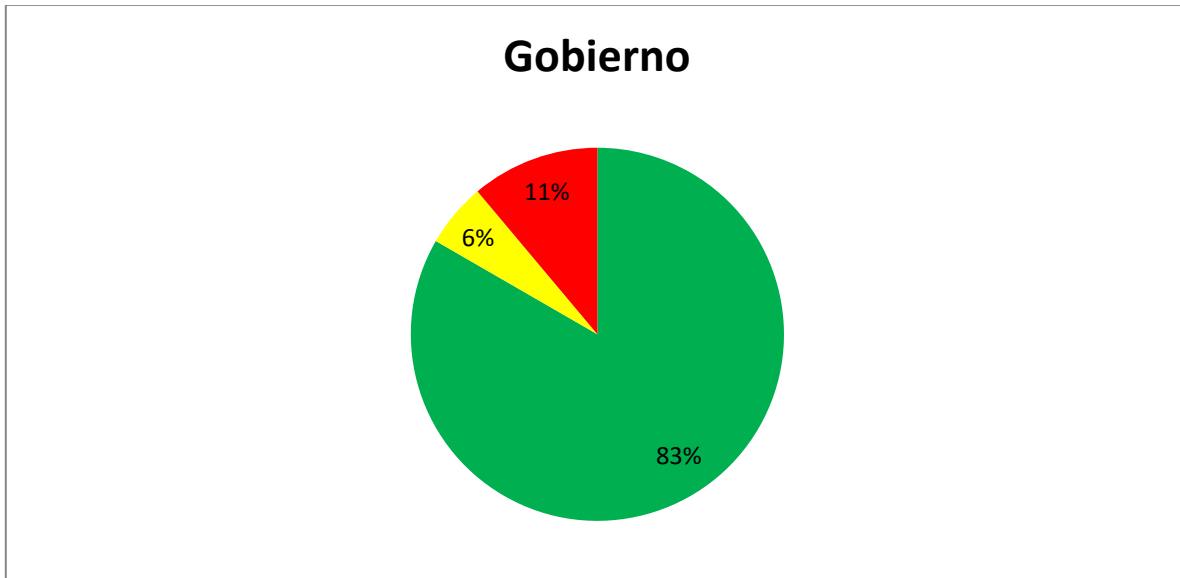


gráfica del **Eje 4** correspondiente al mes de **agosto** nos muestra a la Dirección de Protección Civil con un 100% de metas cumplidas y Dirección de Seguridad Pública con el 54% de sus metas alcanzadas.

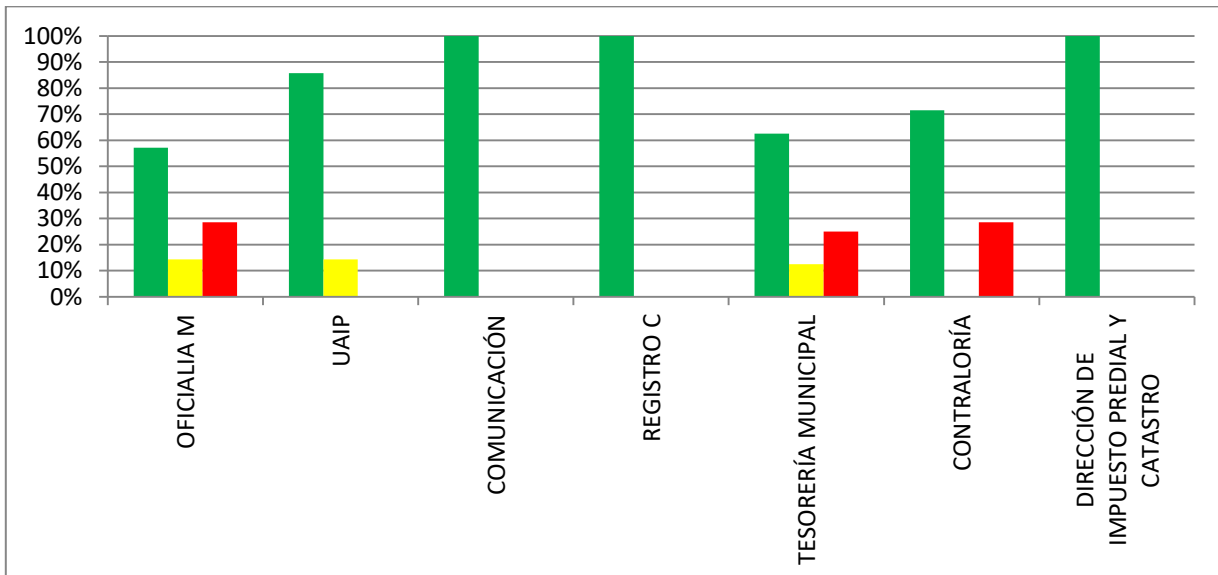
EJE/PROPÓSITO 5. GOBIERNO.

INDICADORES	SEMAFORIZACIÓN			TOTAL
	Verde	Amarillo	Rojo	
TOTAL	46	3	6	55

Tabla que señala el logro de indicadores del **Eje 5**, de las Direcciones que participan al mes de **agosto de 2022**



La gráfica nos dice que el Eje alcanza 83% de indicadores cumplidos



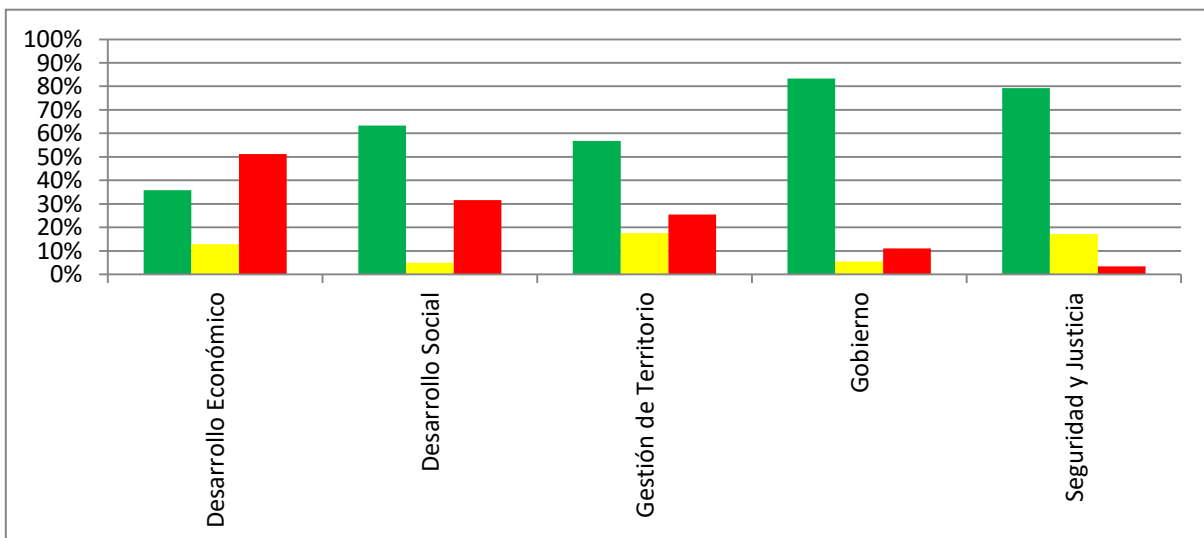
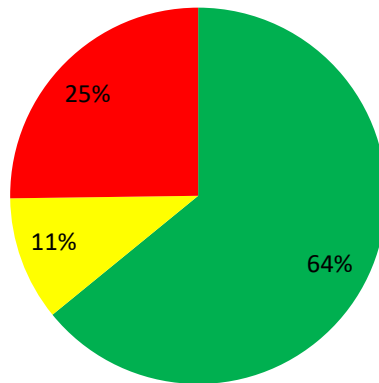
Podemos observar en la gráfica, que las dependencias, UIAP, alcanza el 86%, Dir de I Predial y Catastro Logra el 100%, Comunicación Social 100% de avances, Registro Civil con 100%, Tesorería alcanza 63%, Oficialía Mayor 57% y Contraloría logran 71% de cumplimiento durante este periodo.

CONCLUSIÓN

Observemos los siguientes gráficos en donde se concentran los resultados obtenidos sobre el cumplimiento de indicadores de manera general por la Administración Pública Municipal de San Juan de los Lagos, Jalisco, hasta el mes de **agosto de 2022**

RESULTADO GENERAL DEL MUNICIPIO	SEMAFORIZACIÓN			TOTAL
	Verde	Amarillo	Rojo	
TOTAL	150	25	59	234

RESUMEN MUNICIPAL



Con estas gráficas podemos inferir que el logro de avance de los indicadores aumentó a 64% global. En general los ejes alcanzan: Gestión de territorio 57%, Desarrollo Social 63%, Desarrollo Económico 36%, Gobierno 83% y Seguridad y Justicia con 79%, siendo estos dos últimos los de mejor desempeño durante el periodo.

