



RESUMEN EJECUTIVO SOBRE LA SITUACIÓN QUE GUARDA LA ADMINISTRACIÓN PÚBLICA MUNICIPAL DE SAN JUAN DE LOS LAGOS, JALISCO, HASTA EL MES DE MARZO DE 2022, SEGÚN LOS DATOS QUE PROPORCIONARON CADA UNA DE LAS DEPENDENCIAS.

Basados en el Plan Municipal de Desarrollo y Gobernanza 2021-2024, se agruparon las 27 Dependencias de la Administración Pública que hasta el día de hoy participan en el Sistema para Evaluar el Desempeño, en 5 Coordinaciones y 27 Líneas de Acción de gobierno, atendiendo a las líneas estratégicas, objetivos, indicadores y acciones que se describen en las MIR de cada Dependencia; se entiende que paulatinamente se irán integrando las Áreas o Dependencias faltantes.

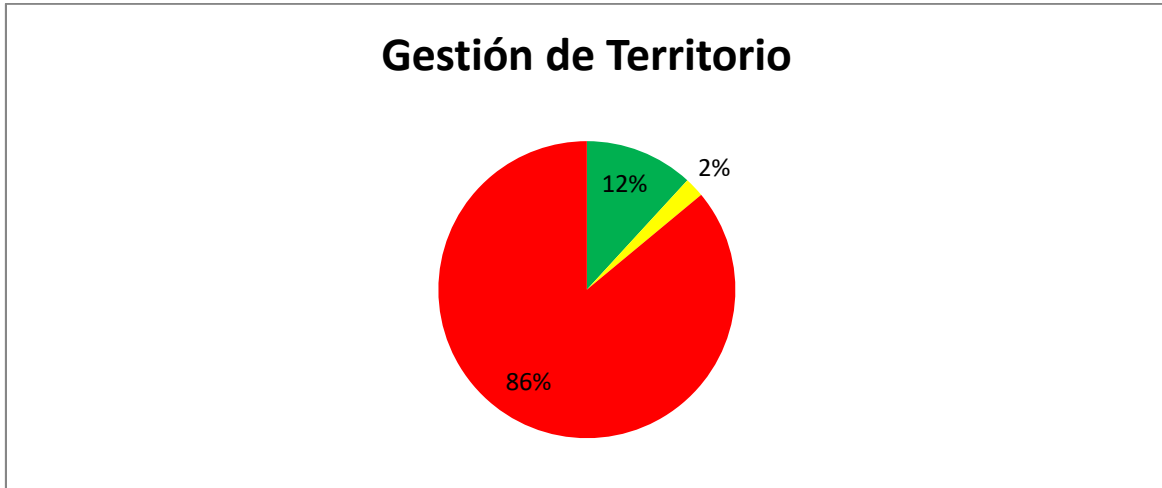
COORDINACIONES	LÍNEAS DE ACCIÓN	ÁREAS RESPONSABLES
Gestión de Territorio	<ul style="list-style-type: none">✓ Medio Ambiente✓ Desarrollo Territorial✓ Infraestructura y Obra Pública✓ Gestión integral del agua✓ Transporte	<ul style="list-style-type: none">- COMPLADEMUN.- Ecología y Parques y Jardines.- Planeación y Desarrollo Urbano.- Obras Públicas.- Agua potable- Alumbrado Público- Aseo público Municipal
Desarrollo Económico	<ul style="list-style-type: none">✓ Turismo✓ Desarrollo Económico✓ Innovación Ciencia y Tecnología✓ Desarrollo Agropecuario✓ Trabajo y Previsión Social✓ Comercio	<ul style="list-style-type: none">- Desarrollo Rural.- Promoción Económica.- Padrón y Licencias.- Dirección de comercio- Mercado.
Desarrollo Social	<ul style="list-style-type: none">✓ Salud✓ Cultura✓ Educación✓ Asistencia Social✓ Procuraduría Social	<ul style="list-style-type: none">- D Social- Instituto Municipal de la Juventud.- Instituto Municipal de la Mujer.- Casa de la Cultura.- Deportes.- Educación.
Seguridad y Justicia	<ul style="list-style-type: none">✓ Seguridad Pública✓ Procuración e impartición de Justicia✓ Reinserción Social✓ Normatividad y Justicia Ambiental✓ Protección Civil✓ Gobernabilidad	<ul style="list-style-type: none">-Protección Civil- Seguridad Pública
Gobierno	<ul style="list-style-type: none">✓ Gobernanza✓ Corrupción e Impunidad✓ Transparencia Cultura de Paz✓ Participación Ciudadana✓ Fortalecimiento de Instituciones Públicas	<ul style="list-style-type: none">- Oficialía Mayor- Unidad de Acceso a la Información.- Comunicación Social.- Registro Civil.- Tesorería- P Ciudadana- Contraloría

La **Transversalidad** permite el trabajo alineado y colegiado de las dependencias, estableciendo Proyectos Estratégicos, optimización de los recursos, rendición de cuentas con transparencia y sobre todo se mejora la percepción y participación ciudadana; en conjunto permite un **Desarrollo Integral del Municipio**.

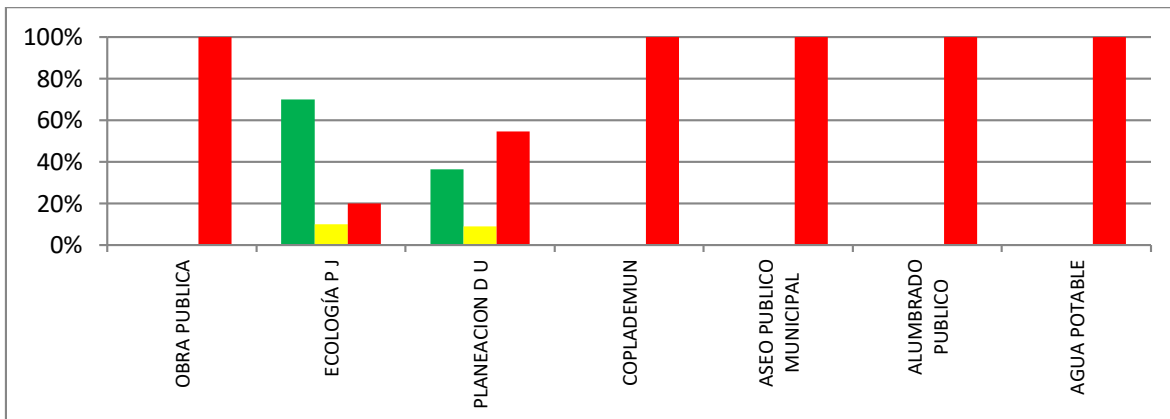
EJE/PROPÓSITO 1 GESTIÓN DE TERRITORIO

INDICADORES	SEMAFORIZACIÓN			TOTAL
TOTAL	11	2	80	93

Esta tabla concentra el número de indicadores que trabaja cada una de las Áreas responsables y el logro alcanzado hasta el mes de **marzo de 2022**



Gráfica que refleja los porcentajes alcanzados por las Áreas responsables que participan en el **Eje 1**.

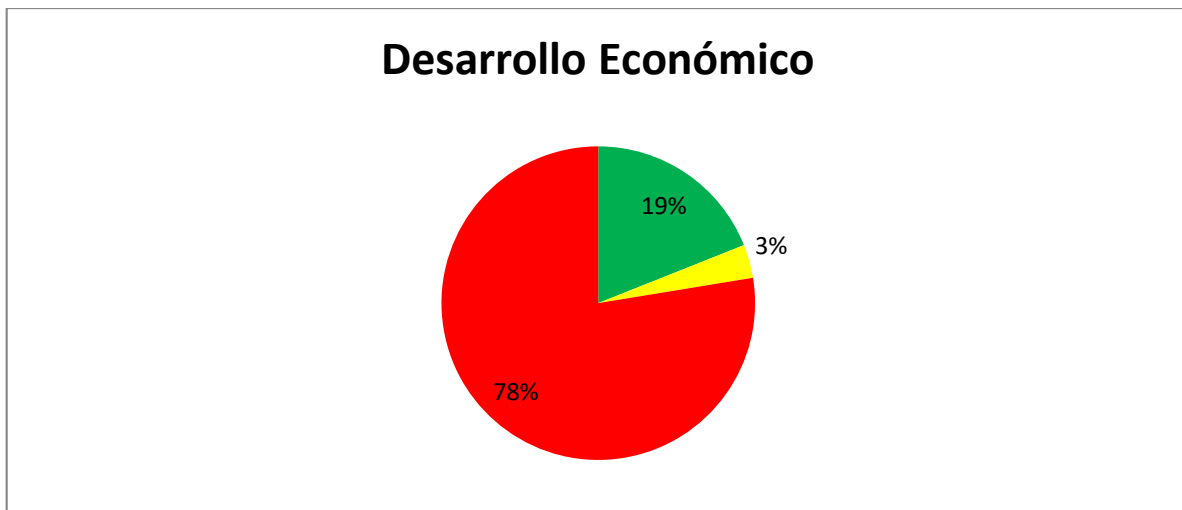


En la gráfica se observa que la dependencia de, Ecología P. y J. 70%, Planeación y D U se logra el 36%, mientras, Obra Pública, Agua Potable, Alumbrado Público y COPLADEMUN no presentan avances durante el periodo

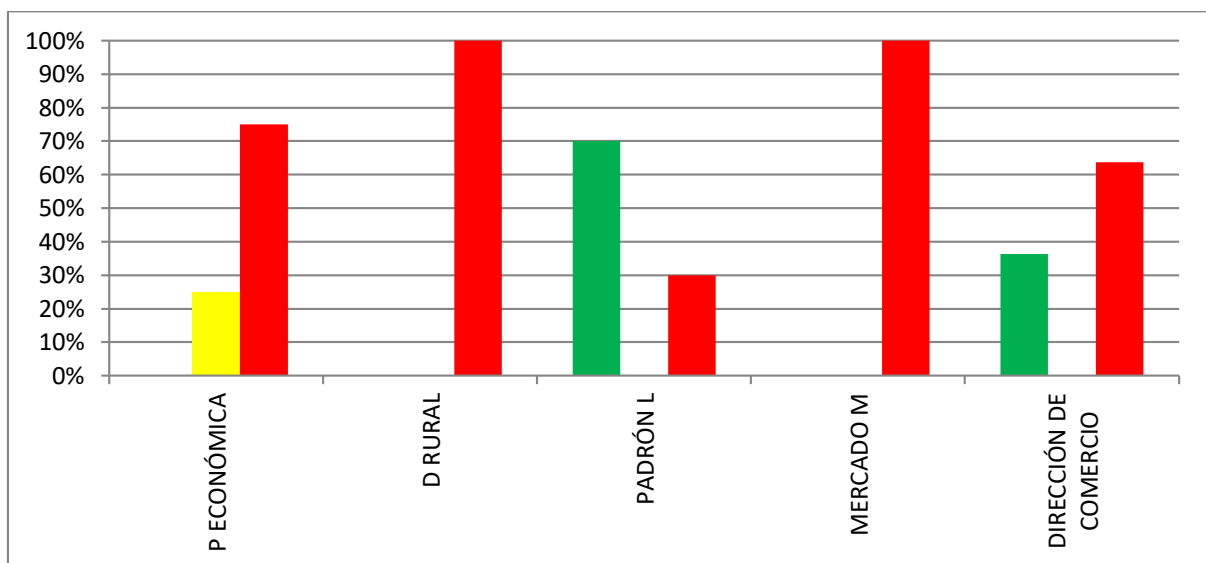
EJE/PROPÓSITO 2. DESARROLLO ECONÓMICO

INDICADORES	SEMAFORIZACIÓN			TOTAL
	Verde	Amarillo	Rojo	
TOTAL	11	2	45	58

Número de indicadores y el logro obtenido por las Áreas responsables hasta el mes de **marzo de 2022**



La información porcentual del **Eje 2** refleja que el avance en el cumplimiento de sus indicadores, durante el mes de **marzo**.

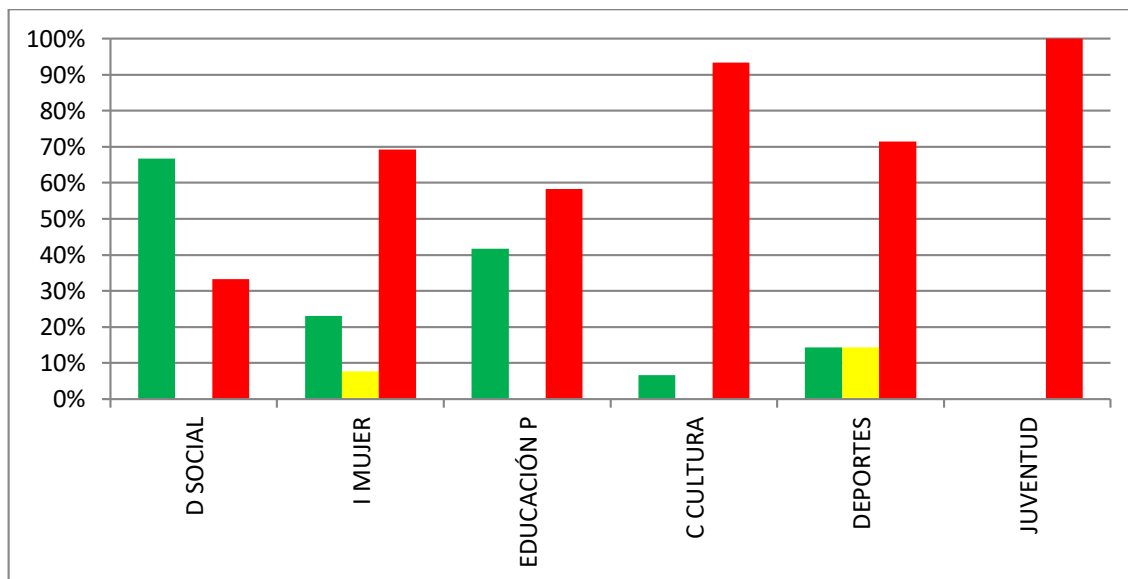
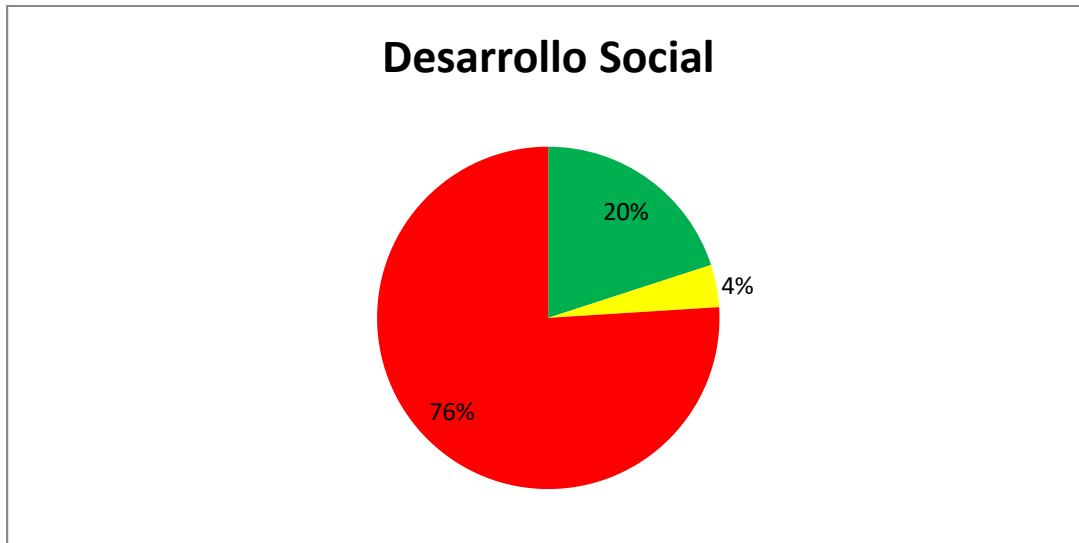


Observamos en la gráfica que en **marzo** el área Padrón y Licencias con 70%, Dirección de Comercio logra 36% y P Economica 25% en proceso, por otro lado, Desarrollo Rural y Mercado M no presentan avances.

EJE/PROPÓSITO 3. DESARROLLO SOCIAL.

INDICADORES	SEMAFORIZACIÓN			TOTAL
TOTAL	15	3	57	75

Número de indicadores y el logro obtenido por las Áreas responsables hasta el mes de **marzo de 2022**.

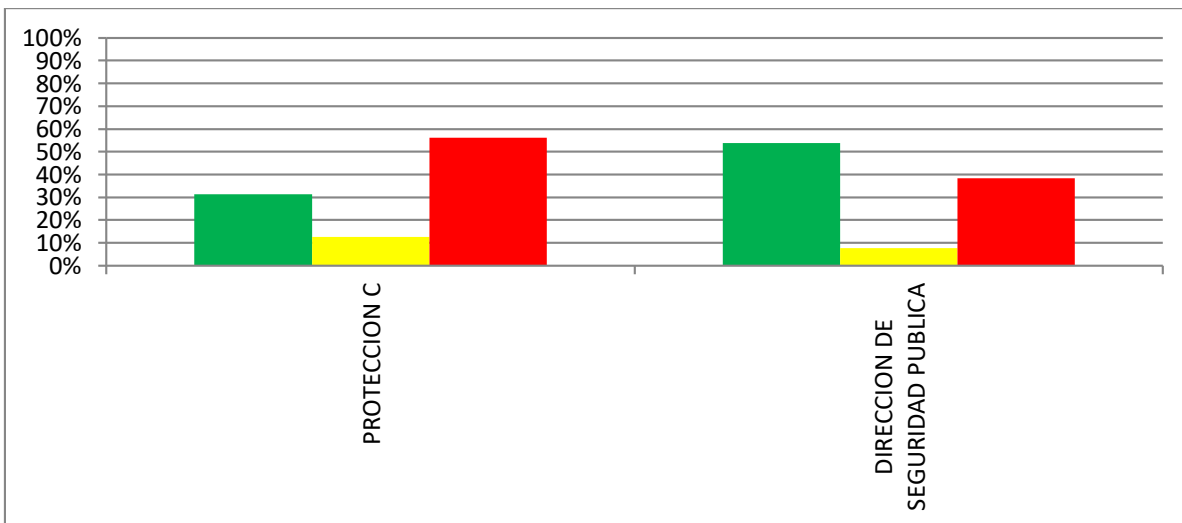


La gráfica del **Eje 3** revela los resultados indicándonos que el I Juventud no tiene avances, I Mujer conserva el 23%. Cultura con 7%, Educación con 42% y Deporte con 14%.

EJE/PROPÓSITO 4. SEGURIDAD Y JUSTICIA.

INDICADORES	SEMAFORIZACIÓN			TOTAL
	Verde	Amarillo	Rojo	
TOTAL	12	3	14	29

Número de indicadores y el logro obtenido por las Áreas responsables hasta el mes de **marzo de 2022**

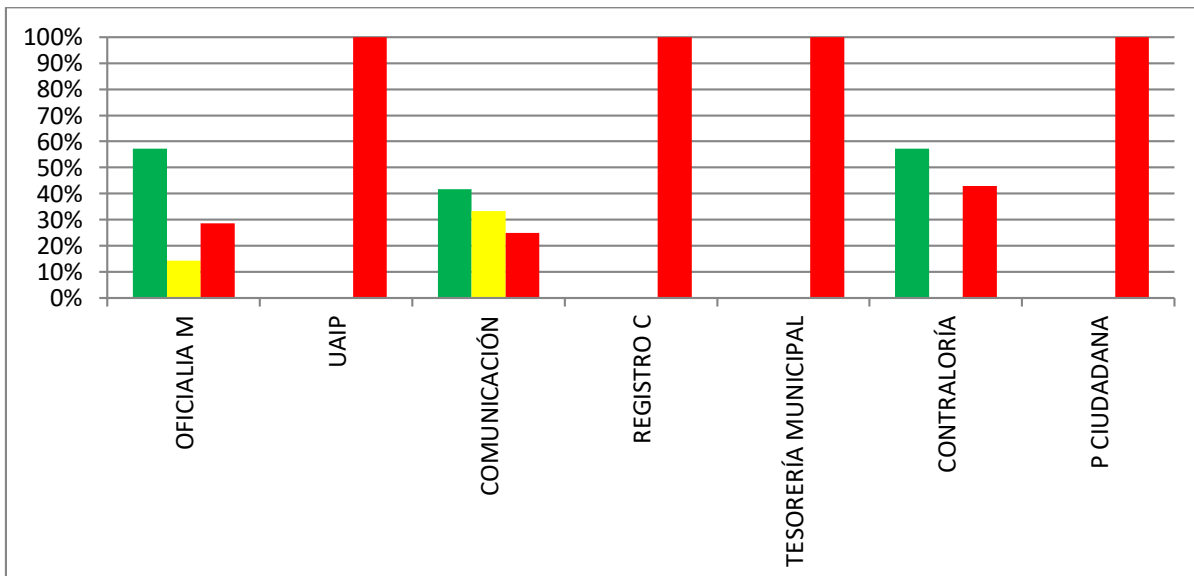
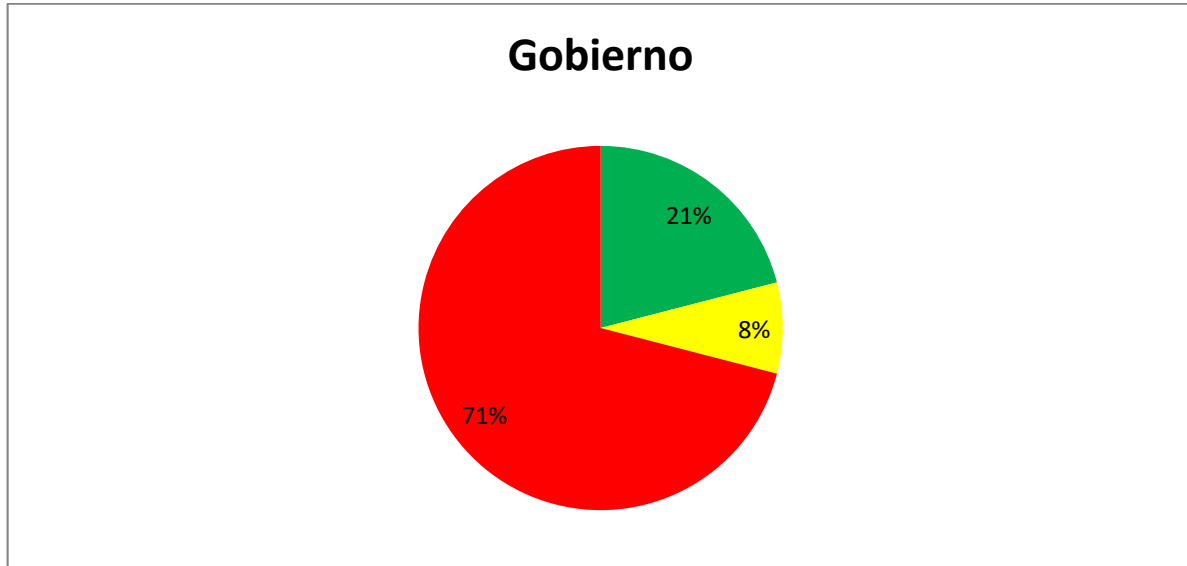


Gráfica del **Eje 4** correspondiente al mes de **marzo** nos muestra a la Dirección de Protección Civil con un 31% de metas cumplidas y Dirección de Seguridad Pública con el 54% de sus metas alcanzadas.

EJE/PROPÓSITO 5. GOBIERNO.

INDICADORES	SEMAFORIZACIÓN			TOTAL
	Verde	Amarillo	Rojo	
TOTAL	13	5	44	62

Tabla que señala el logro de indicadores del **Eje 5**, de las Direcciones que participan al mes de **marzo de 2022**

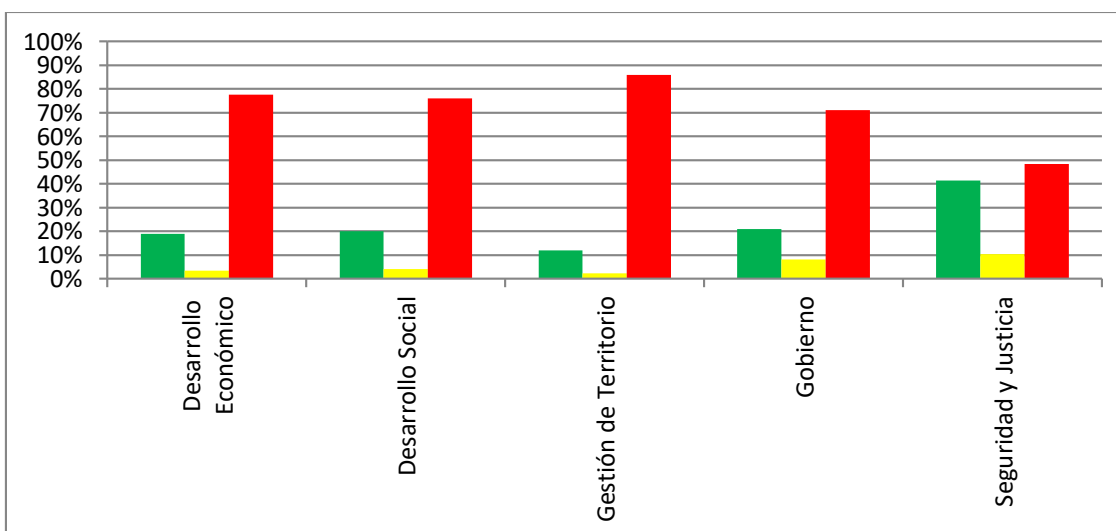
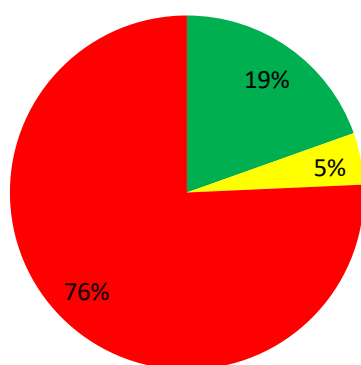


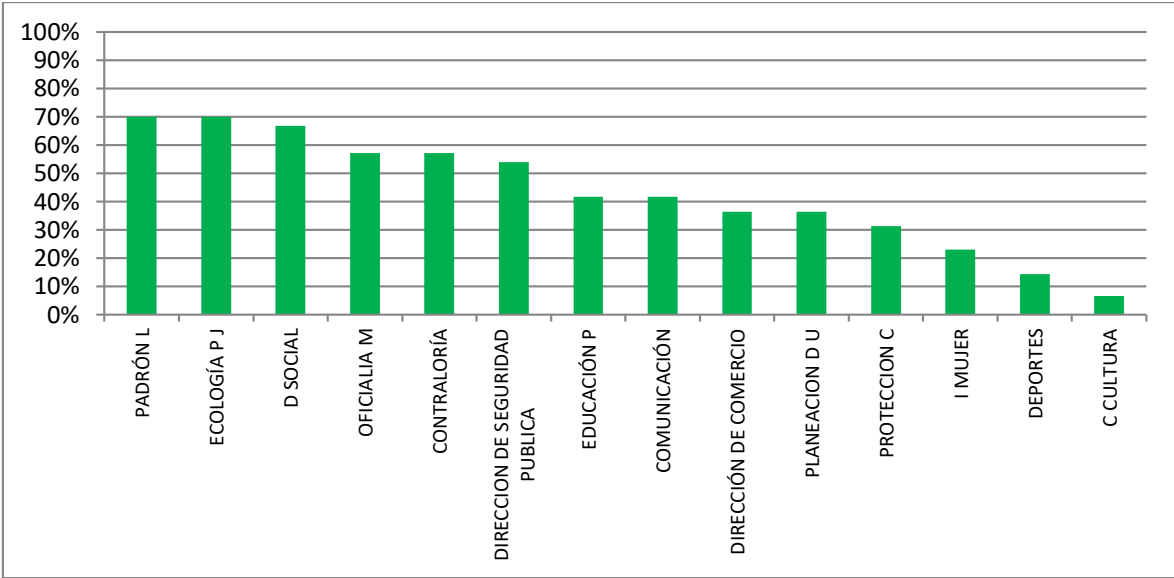
CONCLUSIÓN

Observemos los siguientes gráficos en donde se concentran los resultados obtenidos sobre el cumplimiento de indicadores de manera general por la Administración Pública Municipal de San Juan de los Lagos, Jalisco, hasta el mes de **marzo de 2022**

RESULTADO GENERAL DEL MUNICIPIO	SEMAFORIZACIÓN			TOTAL
	Verde	Amarillo	Rojo	
TOTAL	62	15	240	317

RESUMEN MUNICIPAL





Amarillo

