

RESUMEN EJECUTIVO SOBRE LA SITUACIÓN QUE GUARDA LA ADMINISTRACIÓN PÚBLICA MUNICIPAL DE SAN JUAN DE LOS LAGOS, JALISCO, HASTA EL MES DE MAYO DE 2022, SEGÚN LOS DATOS QUE PROPORCIONARON CADA UNA DE LAS DEPENDENCIAS.

Basados en el Plan Municipal de Desarrollo y Gobernanza 2021-2024, se agruparon las 22 Dependencias de la Administración Pública que hasta el día de hoy participan en el Sistema para Evaluar el Desempeño, en 5 Coordinaciones y 27 Líneas de Acción de gobierno, atendiendo a las líneas estratégicas, objetivos, indicadores y acciones que se describen en las MIR de cada Dependencia; se entiende que paulatinamente se irán integrando las Áreas o Dependencias faltantes. Esta acción nos permite visualizar la **transversalidad** necesaria para el mejor funcionamiento de la Administración Pública Municipal.

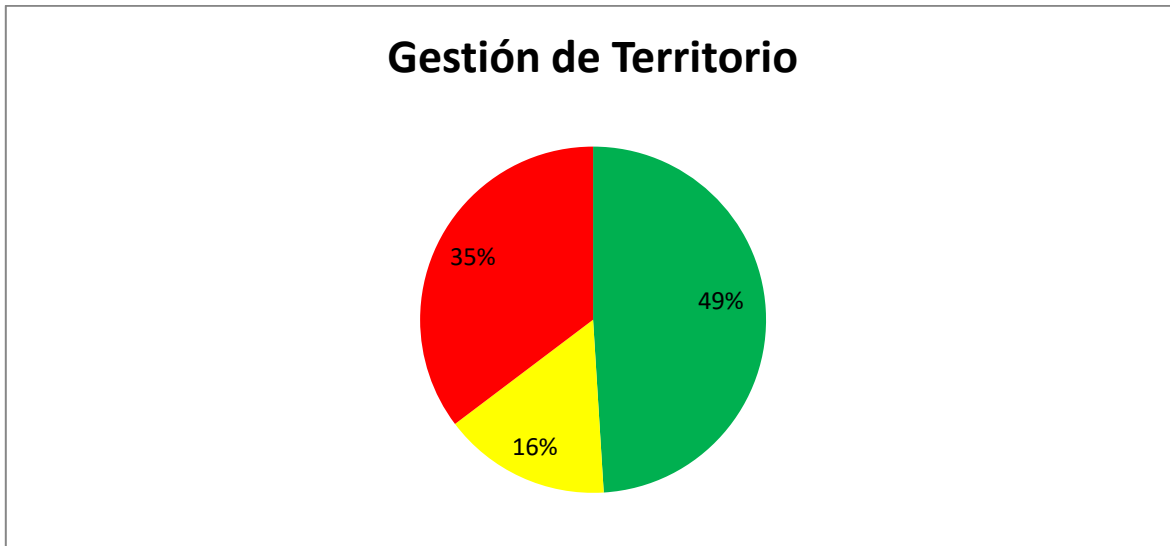
COORDINACIONES	LÍNEAS DE ACCIÓN	ÁREAS RESPONSABLES
Gestión de Territorio	<ul style="list-style-type: none"> ✓ Medio Ambiente ✓ Desarrollo Territorial ✓ Infraestructura y Obra Pública ✓ Gestión integral del agua ✓ Transporte 	<ul style="list-style-type: none"> - COMPLADEMUN. - Ecología y Parques y Jardines. - Planeación y Desarrollo Urbano. - Obras Públicas. - Aseo público Municipal
Desarrollo Económico	<ul style="list-style-type: none"> ✓ Turismo ✓ Desarrollo Económico ✓ Innovación Ciencia y Tecnología ✓ Desarrollo Agropecuario ✓ Trabajo y Previsión Social ✓ Comercio 	<ul style="list-style-type: none"> - Desarrollo Rural. - Promoción Económica. - Padrón y Licencias. - Dirección de comercio
Desarrollo Social	<ul style="list-style-type: none"> ✓ Salud ✓ Cultura ✓ Educación ✓ Asistencia Social ✓ Procuraduría Social 	<ul style="list-style-type: none"> - D Social - Instituto Municipal de la Mujer. - Casa de la Cultura. - Deportes. - Educación.
Seguridad y Justicia	<ul style="list-style-type: none"> ✓ Seguridad Pública ✓ Procuración e impartición de Justicia ✓ Reinserción Social ✓ Normatividad y Justicia Ambiental ✓ Protección Civil ✓ Gobernabilidad 	<ul style="list-style-type: none"> -Protección Civil - Seguridad Pública
Gobierno	<ul style="list-style-type: none"> ✓ Gobernanza ✓ Corrupción e Impunidad ✓ Transparencia Cultura de Paz ✓ Participación Ciudadana ✓ Fortalecimiento de Instituciones Públicas 	<ul style="list-style-type: none"> - Oficialía Mayor - Unidad de Acceso a la Información. - Comunicación Social. - Registro Civil. - Tesorería - Contraloría

La **Transversalidad** permite el trabajo alineado y colegiado de las dependencias, estableciendo Proyectos Estratégicos, optimización de los recursos, rendición de cuentas con transparencia y sobre todo se mejora la percepción y participación ciudadana; en conjunto permite un **Desarrollo Integral del Municipio**.

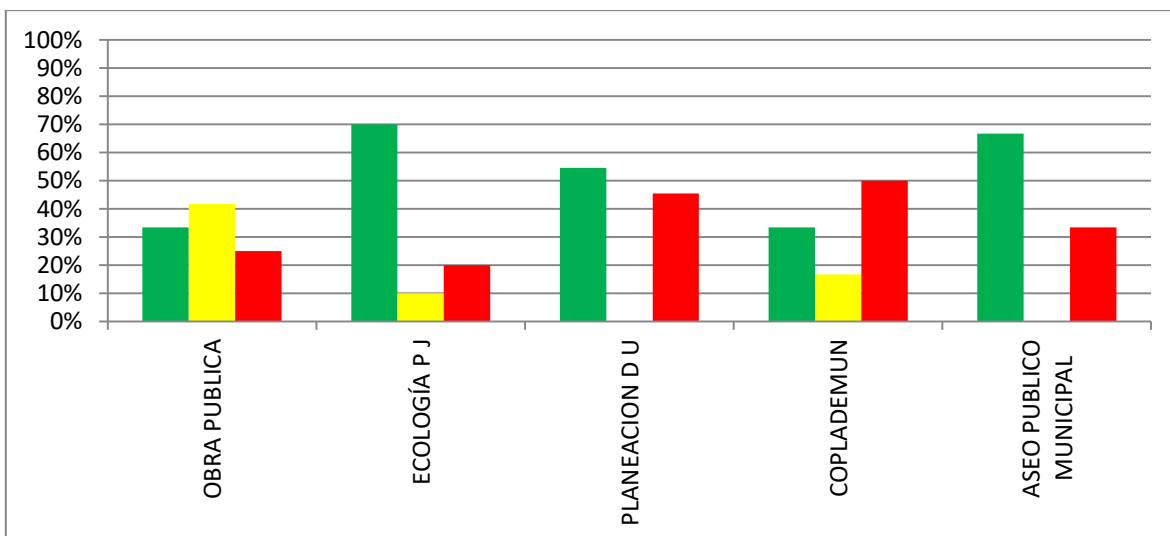
EJE/PROPÓSITO 1 GESTIÓN DE TERRITORIO

INDICADORES	SEMAFORIZACIÓN			TOTAL
	Verde	Amarillo	Rojo	
TOTAL	25	8	18	51

Esta tabla concentra el número de indicadores que trabaja cada una de las Áreas responsables y el logro alcanzado hasta el mes de **mayo de 2022**



Gráfica que refleja los porcentajes alcanzados por las Áreas responsables que participan en el **Eje 1**, en **mayo** observamos que se obtiene 50% de cumplimiento de indicadores programados .

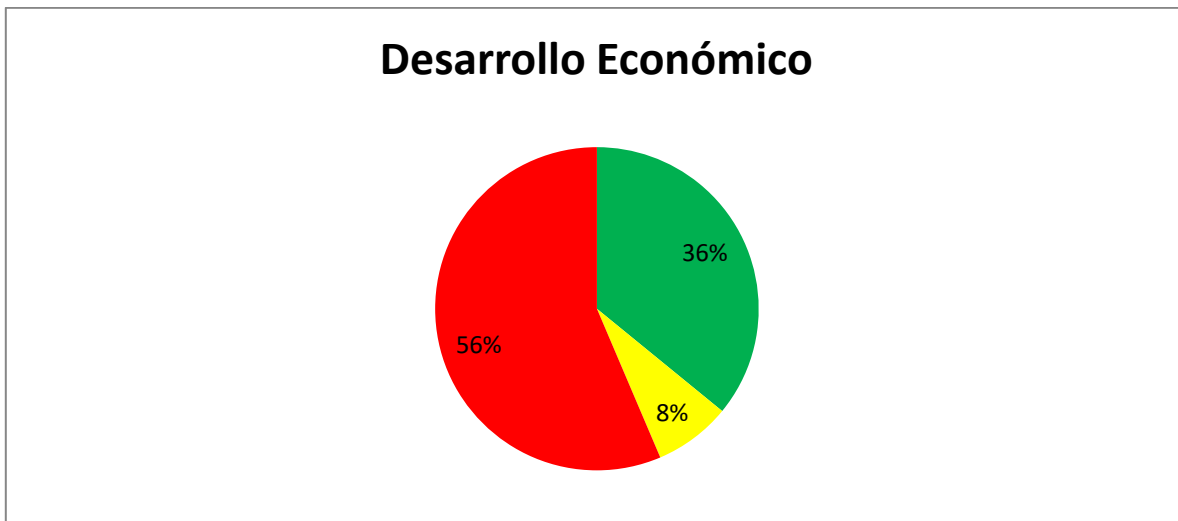


En la gráfica se observa que la dependencia de, Ecología P. y J. 70%, Planeación y D U se logra el 55%, Obra Pública logra el 33%, COPLADEMUN alcanza el 33%, Aseo Publico con el 67% de avances durante el periodo

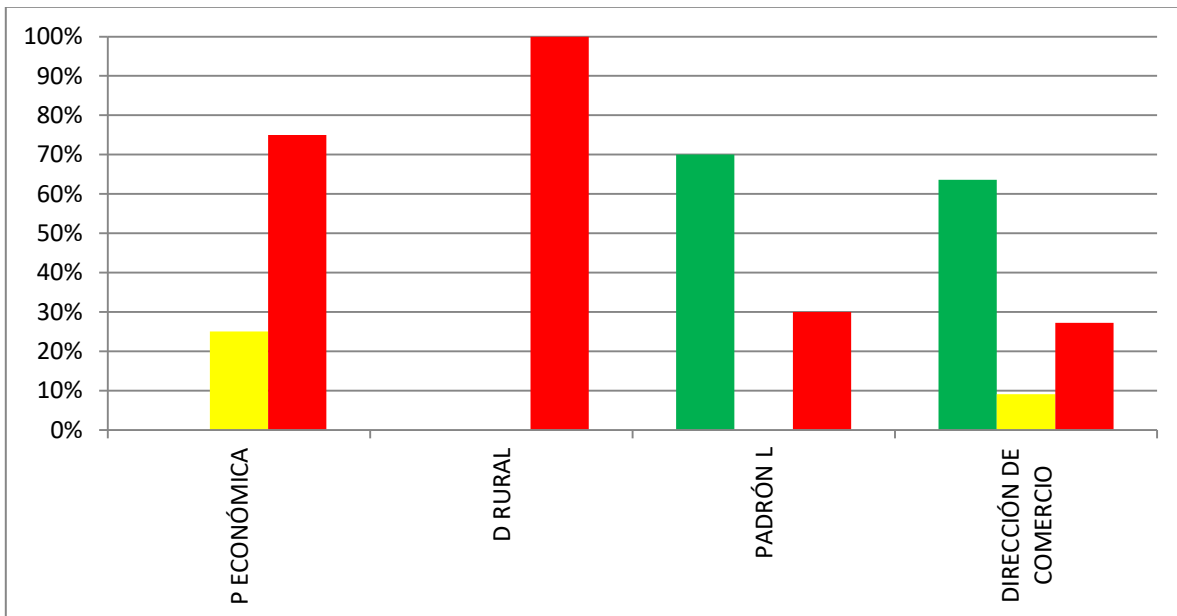
EJE/PROPÓSITO 2. DESARROLLO ECONÓMICO

INDICADORES	SEMAFORIZACIÓN			TOTAL
	Verde	Amarillo	Rojo	
TOTAL	14	3	22	39

Número de indicadores y el logro obtenido por las Áreas responsables hasta el mes de **mayo de 2022**



La información porcentual del **Eje 2** refleja que el avance en el cumplimiento de sus indicadores, durante el mes de **mayo** aumenta al 36% de indicadores cumplidos con 8% de indicadores en proceso.

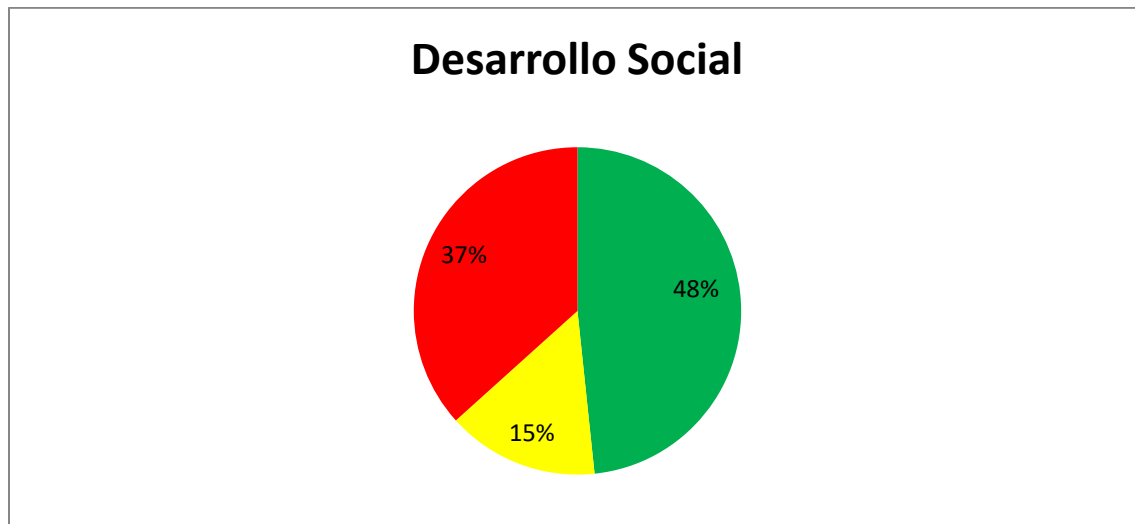


Observamos en la gráfica que en **mayo** el área Padrón y Licencias con 70%, Dirección de Comercio logra 64% y P Económica 25% en proceso, por otro lado, Desarrollo Rural no presenta avances.

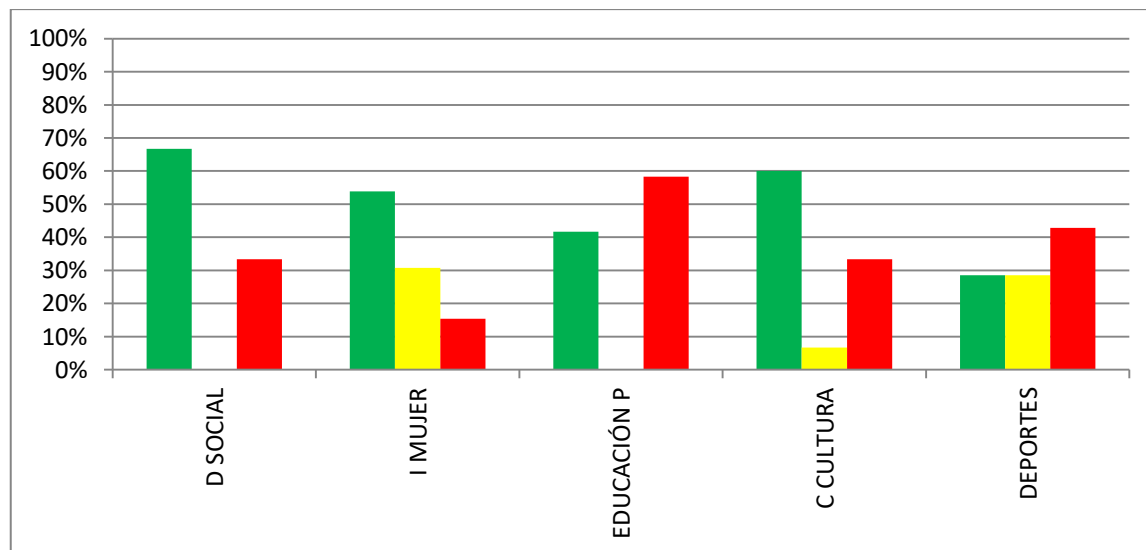
EJE/PROPÓSITO 3. DESARROLLO SOCIAL.

INDICADORES	SEMAFORIZACIÓN			TOTAL
	Verde	Amarillo	Rojo	
TOTAL	29	9	22	60

Número de indicadores y el logro obtenido por las Áreas responsables hasta el mes de **mayo de 2022**.



Gráfica que refleja 48% de sus indicadores en verde, 15% amarillo y 37% de indicadores incumplidos.

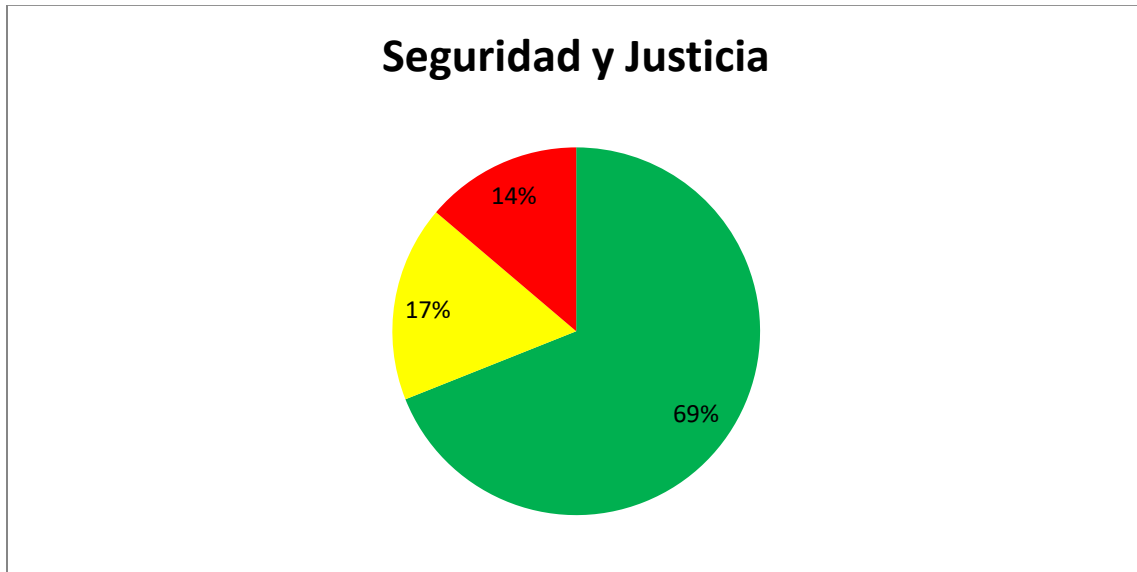


La gráfica del **Eje 3** revela los resultados indicándonos que el I. Mujer aumenta al 54%. Cultura aumenta a 60% y Deporte con 29%, Educación con 42% y D Social mantiene 67% posicionándose como el de mayor desempeño durante el presente periodo.

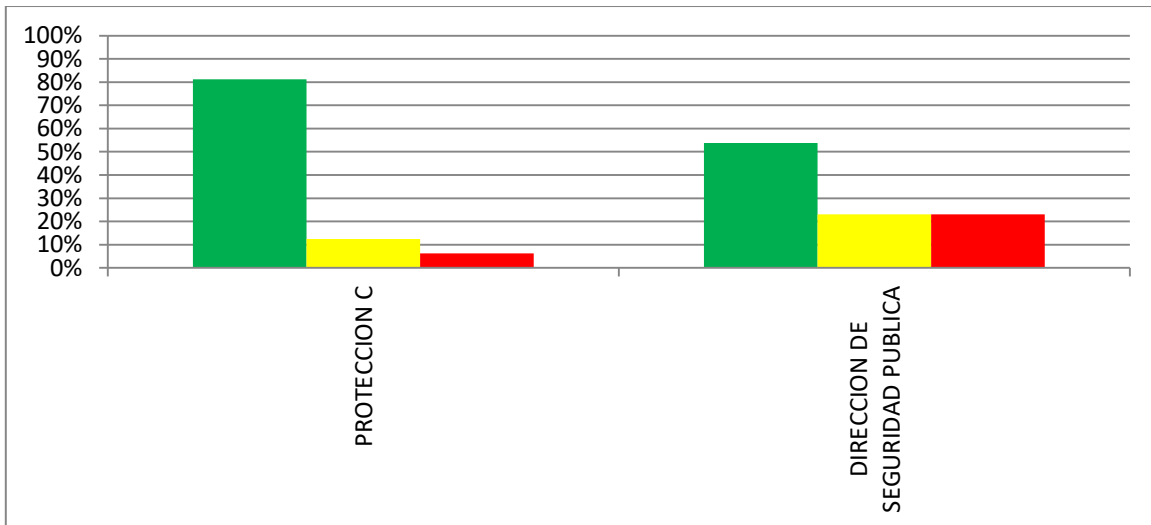
EJE/PROPÓSITO 4. SEGURIDAD Y JUSTICIA.

INDICADORES	SEMAFORIZACIÓN			TOTAL
	Verde	Amarillo	Rojo	
TOTAL	20	5	4	29

Número de indicadores y el logro obtenido por las Áreas responsables hasta el mes de **mayo de 2022**



El resultado del **Eje 4** obtenido el mes de **mayo** refleja un avance de 69% en indicadores cumplidos y 14% en incumplimiento y 17% en proceso.

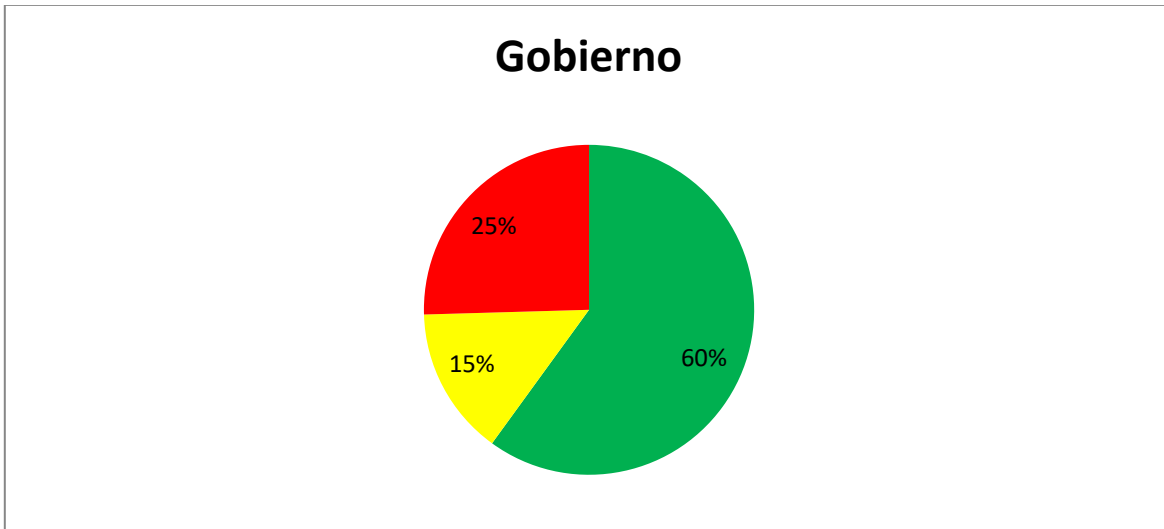


La gráfica del **Eje 4** correspondiente al mes de **mayo** nos muestra a la Dirección de Protección Civil con un 81% de metas cumplidas y Dirección de Seguridad Pública con el 54% de sus metas alcanzadas.

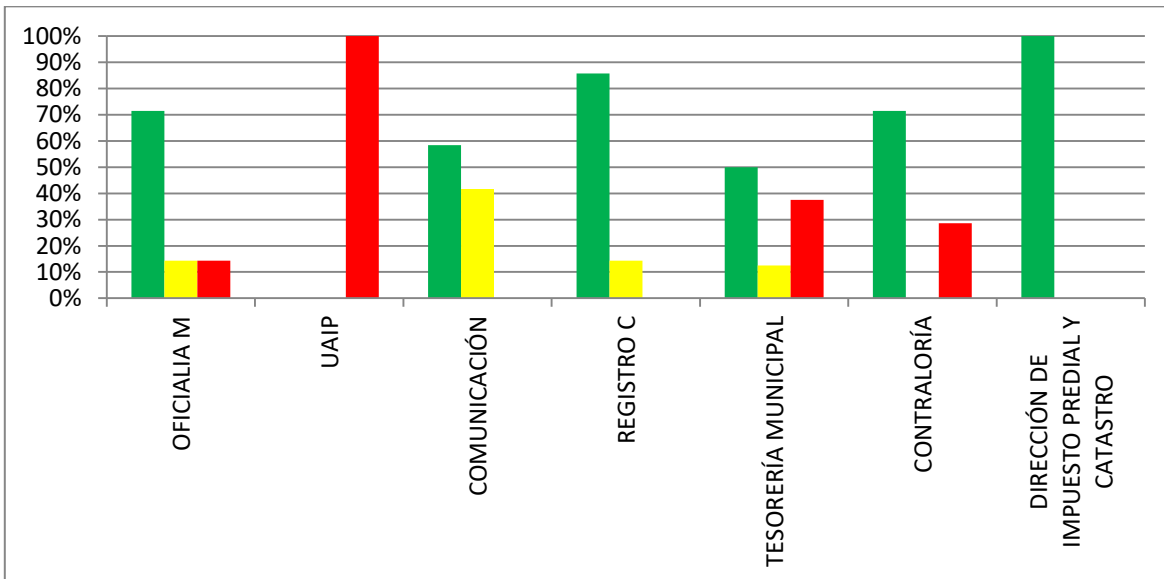
EJE/PROPÓSITO 5. GOBIERNO.

INDICADORES	SEMAFORIZACIÓN			TOTAL
	Verde	Amarillo	Rojo	
TOTAL	33	8	14	55

Tabla que señala el logro de indicadores del **Eje 5**, de las Direcciones que participan al mes de **mayo de 2022**



La gráfica nos dice que el Eje alcanza 60% de indicadores cumplidos

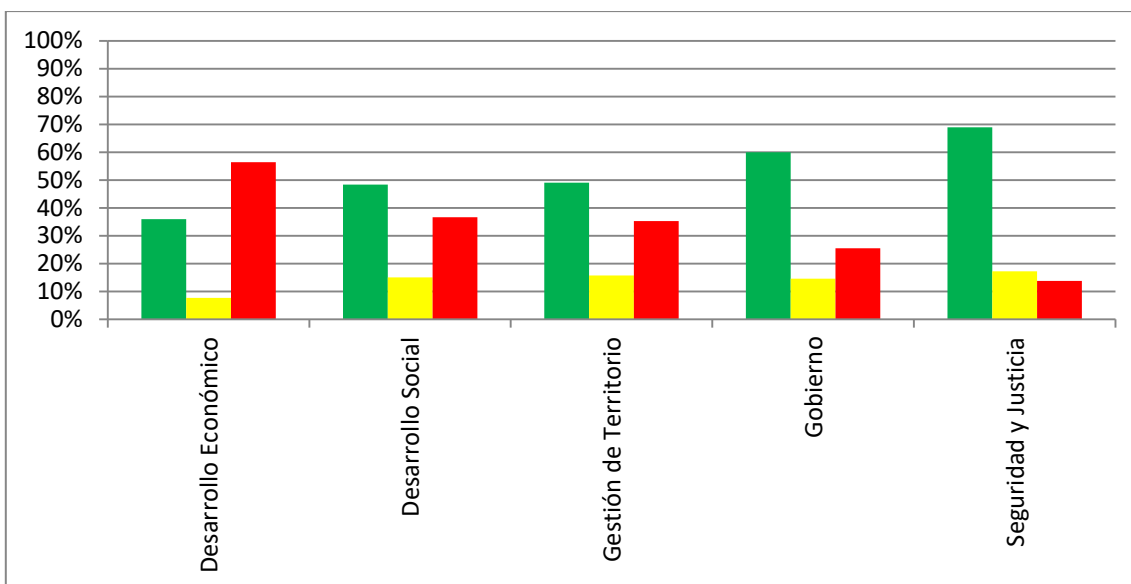
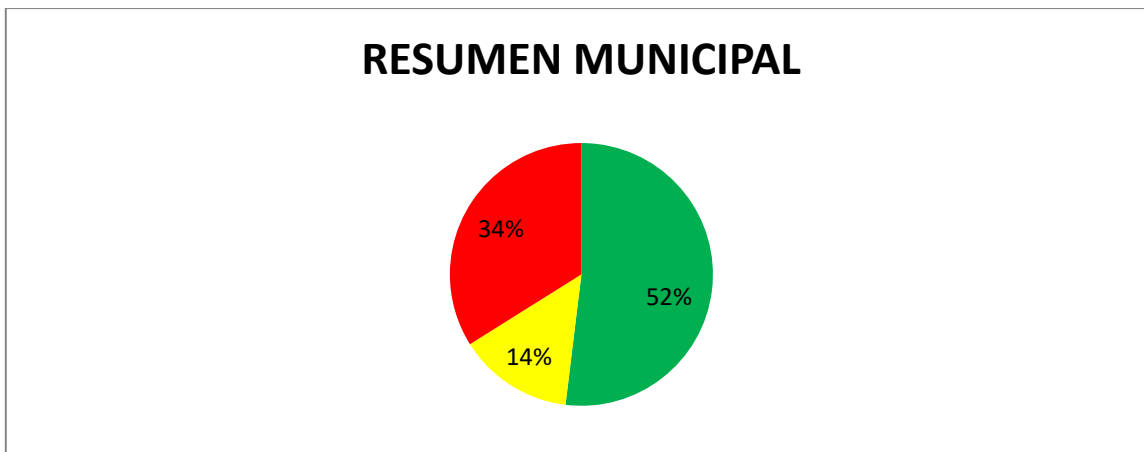


Podemos observar en la gráfica, que las dependencias, UIAP, no presenta avances, mientras Dir de I Predial y Catastro Logra el 100%, Comunicación Social sube al 58% de avances, Registro Civil logra el 86%, Tesorería logra el 50%, Oficialía Mayor 71% y Contraloría logran 71% de cumplimiento durante este periodo.

CONCLUSIÓN

Observemos los siguientes gráficos en donde se concentran los resultados obtenidos sobre el cumplimiento de indicadores de manera general por la Administración Pública Municipal de San Juan de los Lagos, Jalisco, hasta el mes de **mayo de 2022**

RESULTADO GENERAL DEL MUNICIPIO	SEMAFORIZACIÓN			TOTAL
	Verde	Amarillo	Rojo	
TOTAL	121	33	79	233



Con estas gráficas podemos inferir que el logro de avance de los indicadores aumentó a 52% global. En general los ejes alcanzan: Gestión de territorio 49%, Desarrollo Social 48%, Desarrollo Económico 36%, Gobierno 60% y Seguridad y Justicia con 69%, siendo este el de mejor desempeño durante el periodo.

