

RESUMEN EJECUTIVO SOBRE LA SITUACIÓN QUE GUARDA LA ADMINISTRACIÓN PÚBLICA MUNICIPAL DE SAN JUAN DE LOS LAGOS, JALISCO, HASTA EL MES DE ENERO DE 2021, SEGÚN LOS DATOS QUE PROPORCIONARON CADA UNA DE LAS DEPENDENCIAS.

Basados en el Plan Municipal de Desarrollo y Gobernanza 2018-2021, se agruparon las 20 Dependencias de la Administración Pública que hasta el día de hoy participan en el Sistema para Evaluar el Desempeño, en 5 Coordinaciones y 20 Líneas de Acción de gobierno, atendiendo a las líneas estratégicas, objetivos, indicadores y acciones que se describen en las MIR de cada Dependencia; se entiende que paulatinamente se irán integrando las Áreas o Dependencias faltantes. Esta acción nos permite visualizar la **transversalidad** necesaria para el mejor funcionamiento de la Administración Pública Municipal.

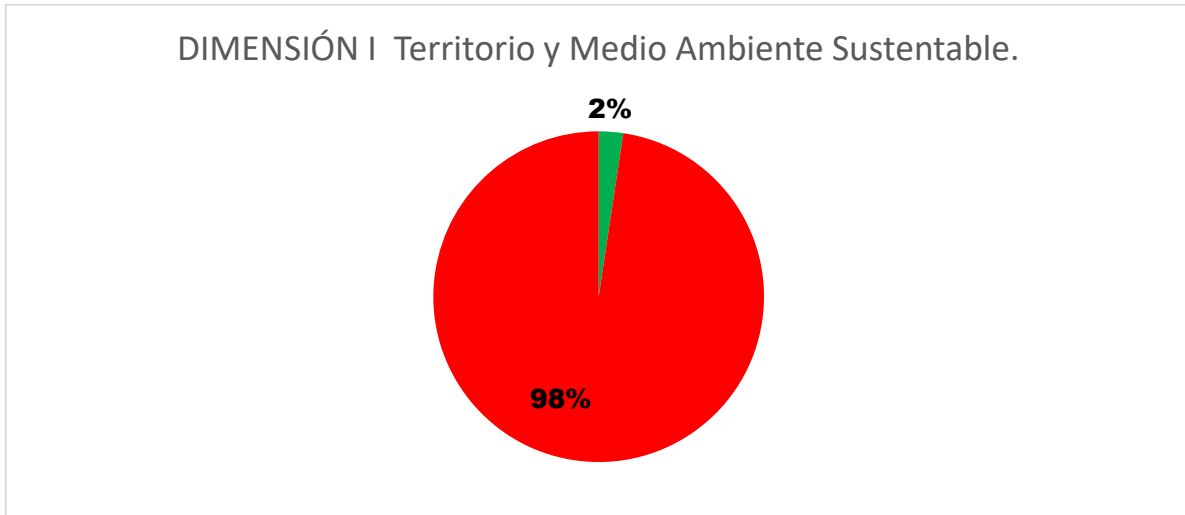
COORDINACIONES	LÍNEAS DE ACCIÓN	ÁREAS RESPONSABLES
Territorio y Medio Ambiente Sustentable.	<ul style="list-style-type: none"> ✓ Medio Ambiente y Acción Climática. ✓ Desarrollo Regional y Urbano. ✓ Movilidad Urbana. ✓ Aguas y Reservas Hidrológicas. ✓ Protección Civil. 	<ul style="list-style-type: none"> - COMPLADEMUN. - Ecología y Parques y Jardines. - Planeación y Desarrollo Urbano. - Protección Civil.
Economía Próspera.	<ul style="list-style-type: none"> ✓ Empleo. ✓ Industria, Comercio y Servicios. ✓ Campo. ✓ Turismo. ✓ Infraestructura y Logística. 	<ul style="list-style-type: none"> - Desarrollo Rural. - Obras Públicas. - Promoción Económica. - Padrón y Licencias. - Turismo. - Mercado.
Equidad de Oportunidades.	<ul style="list-style-type: none"> ✓ Pobreza y Desigualdad. ✓ Grupos Prioritarios. ✓ Salud. ✓ Vivienda. 	<ul style="list-style-type: none"> - Desarrollo Social. - Instituto Municipal de la Juventud. - Instituto Municipal de la Mujer.
Educación de Calidad.	<ul style="list-style-type: none"> ✓ Sistema Educativo. ✓ Ciencia y Tecnología. ✓ Cultura. ✓ Deporte y Actividad Física. 	<ul style="list-style-type: none"> - Casa de la Cultura. - Deportes. - Educación.
Estado de Derecho	<ul style="list-style-type: none"> ✓ Seguridad Ciudadana. ✓ Derechos Humanos. ✓ Gobernabilidad. 	<ul style="list-style-type: none"> - Comunicación Social. - Oficialía Mayor. - Registro Civil. - Unida de Acceso a la Información. - Hacienda Municipal

La **Transversalidad** permite el trabajo alineado y colegiado de las dependencias, estableciendo Proyectos Estratégicos, optimización de los recursos, rendición de cuentas con transparencia y sobre todo se mejora la percepción y participación ciudadana; en conjunto permite un **Desarrollo Integral del Municipio**.

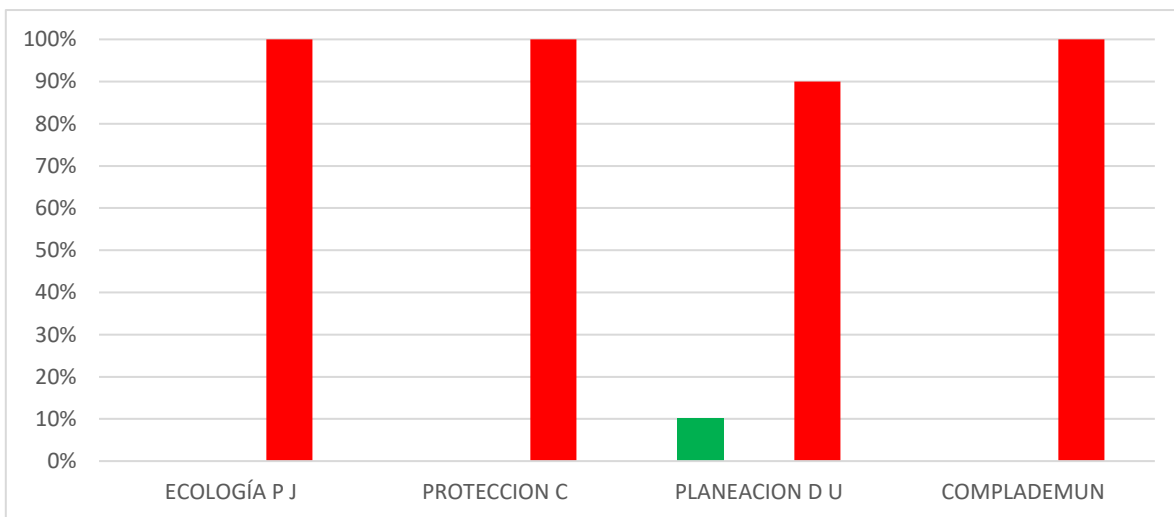
EJE/PROPÓSITO 1 TERRITORIO Y MEDIO AMBIENTE SUSTENTABLE

INDICADORES	SEMAFORIZACIÓN			TOTAL
	Verde	Amarillo	Rojo	
TOTAL	1	0	41	42

Esta tabla concentra el número de indicadores que trabaja cada una de las Áreas responsables y el logro alcanzado hasta el mes de **enero** de 2021.



Gráfica que refleja los porcentajes alcanzados por las Áreas responsables que participan en el **Eje 1**, en **enero** observamos que se alcanza el 2% de cumplimiento de indicadores programados.

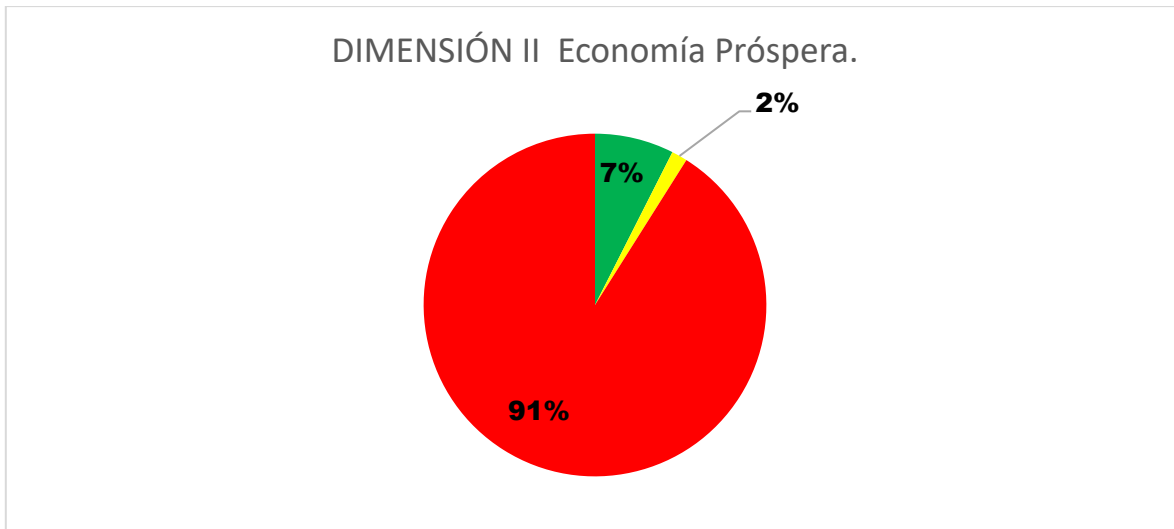


En la gráfica se observa que la Planeación avanza con 10% de indicadores a cumplidos, mientras las demás se mantiene en incumplimiento

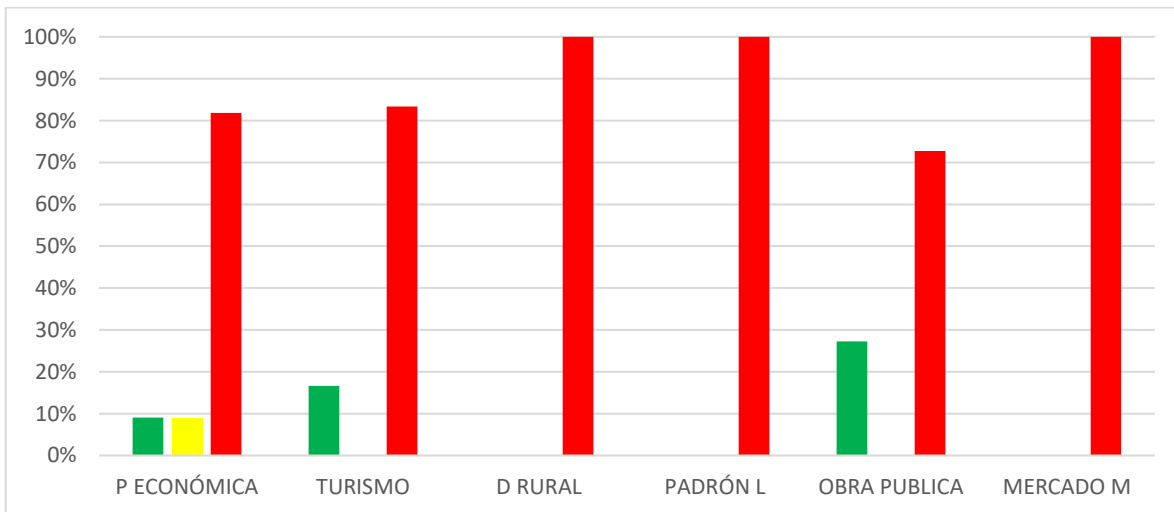
EJE/PROPÓSITO 2. ECONOMÍA PRÓSPERA.

INDICADORES	SEMAFORIZACIÓN			TOTAL
	Verde	Amarillo	Rojo	
TOTAL	5	1	61	67

Número de indicadores y el logro obtenido por las Áreas responsables hasta el mes de **enero** de 2021.



La información porcentual del **Eje 2** refleja que el avance en el cumplimiento de sus indicadores, durante el mes de **enero** aumenta al 7% de indicadores cumplidos y 1% en los indicadores en proceso.

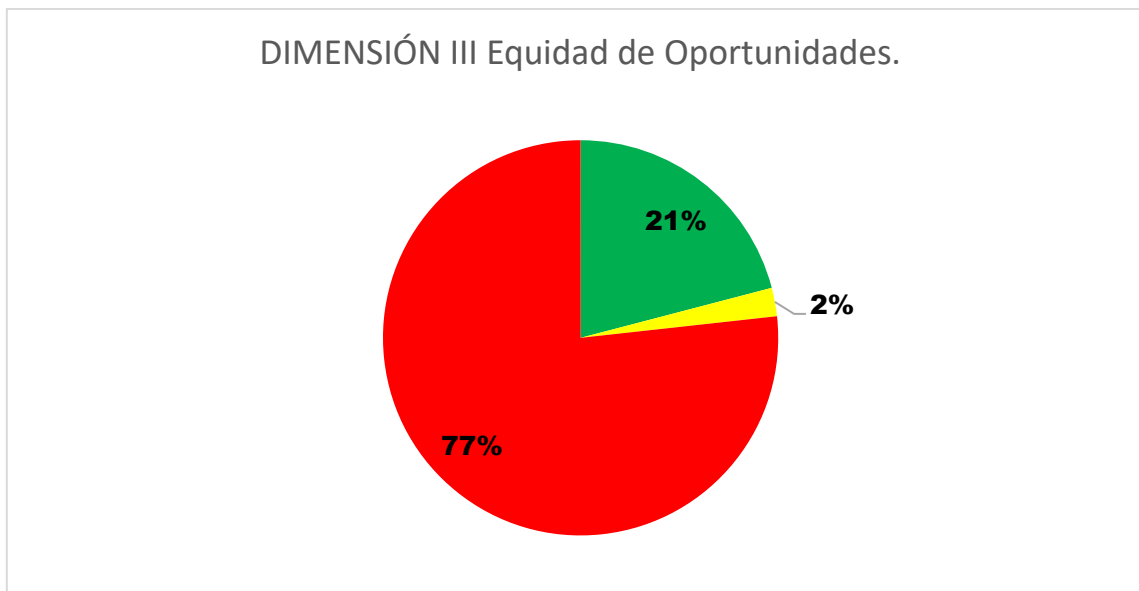


Observamos en la gráfica que en **enero** el área de Obra Publica alcanza 27%, Turismo un 17% y P Economica 9% cumplidos y 9% en proceso; mientras Desarrollo Rural, Mercados y Padrón y Licencias, se mantienen en incumplimiento

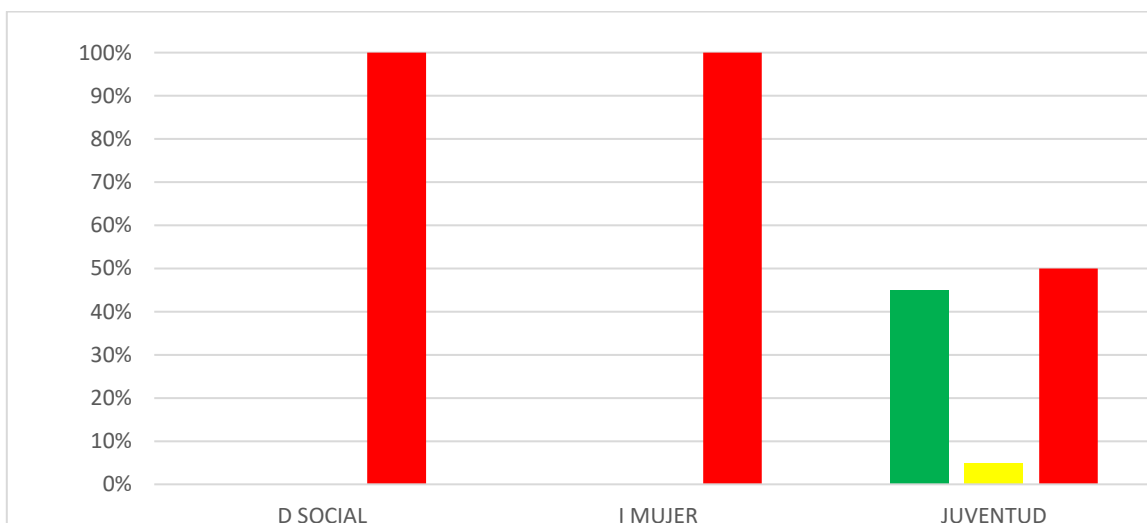
EJE/PROPÓSITO 3. EQUIDAD DE OPORTUNIDADES.

INDICADORES	SEMAFORIZACIÓN			TOTAL
	Verde	Amarillo	Rojo	
TOTAL	9	1	33	43

Número de indicadores y el logro obtenido por las Áreas responsables hasta el mes de **enero** de 2021.



Gráfica que refleja 21% de sus indicadores en verde, 2% amarillo y 77% de indicadores incumplidos.

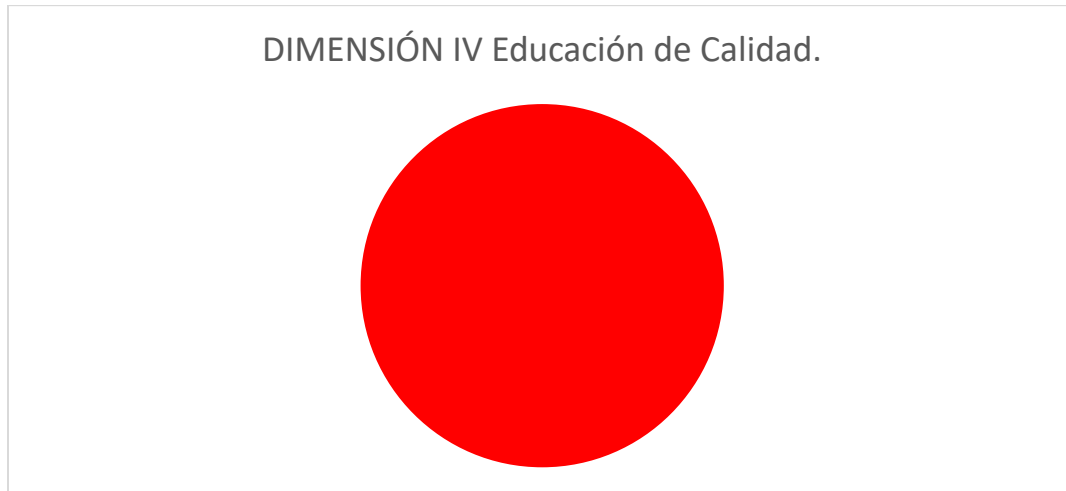


La gráfica del **Eje 3** revela los resultados de las tres dependencias el Instituto Municipal de la Juventud alcanza 45% de avance; el Instituto de la Mujer y Desarrollo Social , se mantienen en incumplimiento.

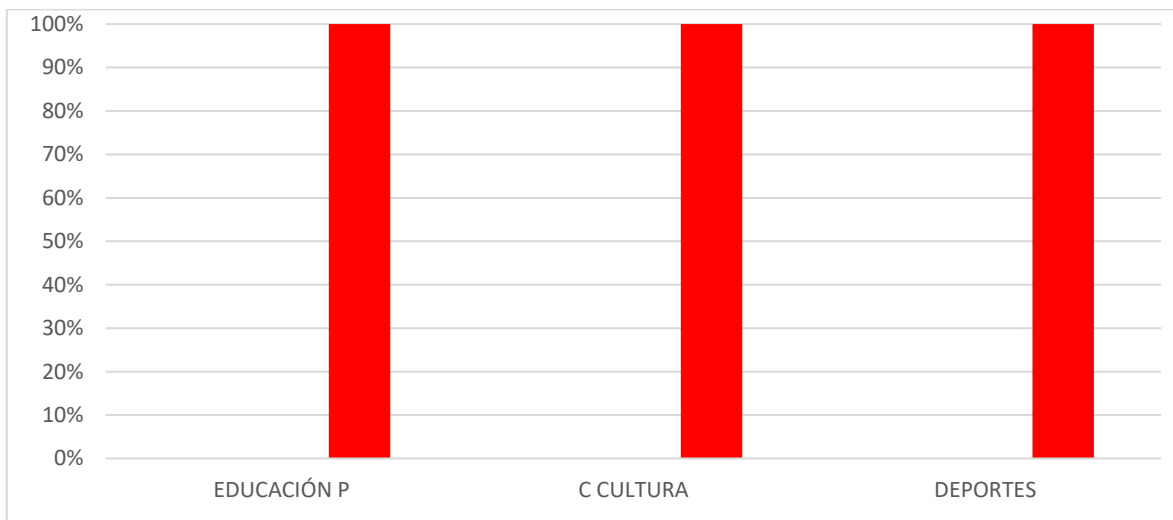
EJE/PROPÓSITO 4. EDUCACIÓN DE CALIDAD.

INDICADORES	SEMAFORIZACIÓN			TOTAL
	Verde	Amarillo	Rojo	
TOTAL	0	0	36	36

Número de indicadores y el logro obtenido por las Áreas responsables hasta el mes de **enero** de 2021.



El resultado del **Eje 4** obtenido el mes de **enero** refleja que no hubo crecimiento durante el mes

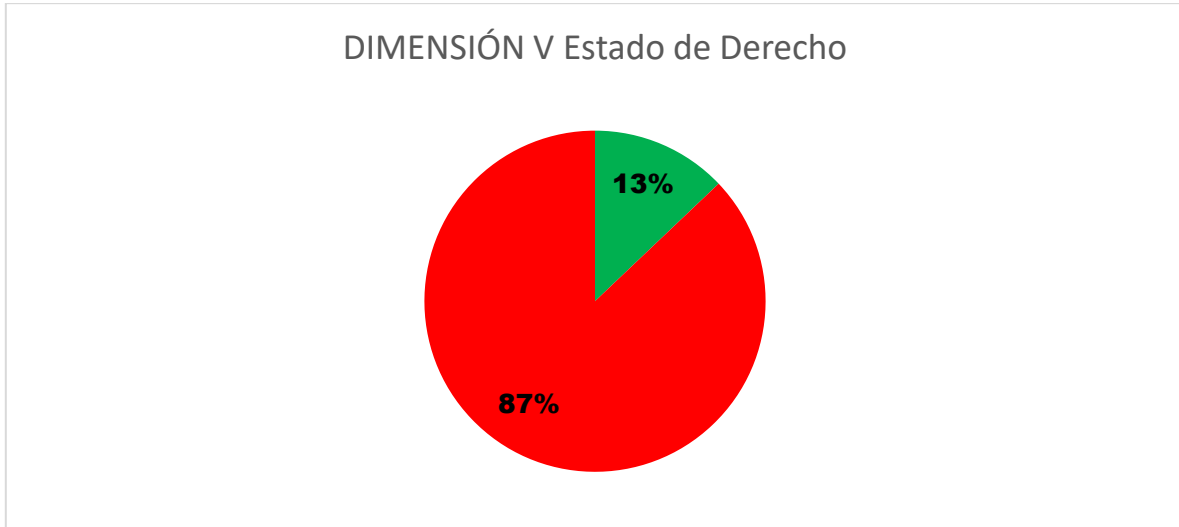


La gráfica del **Eje 4** correspondiente al mes de **enero** nos muestra a la Dirección de Cultura, Deportes y D. de Educación no presentan avances.

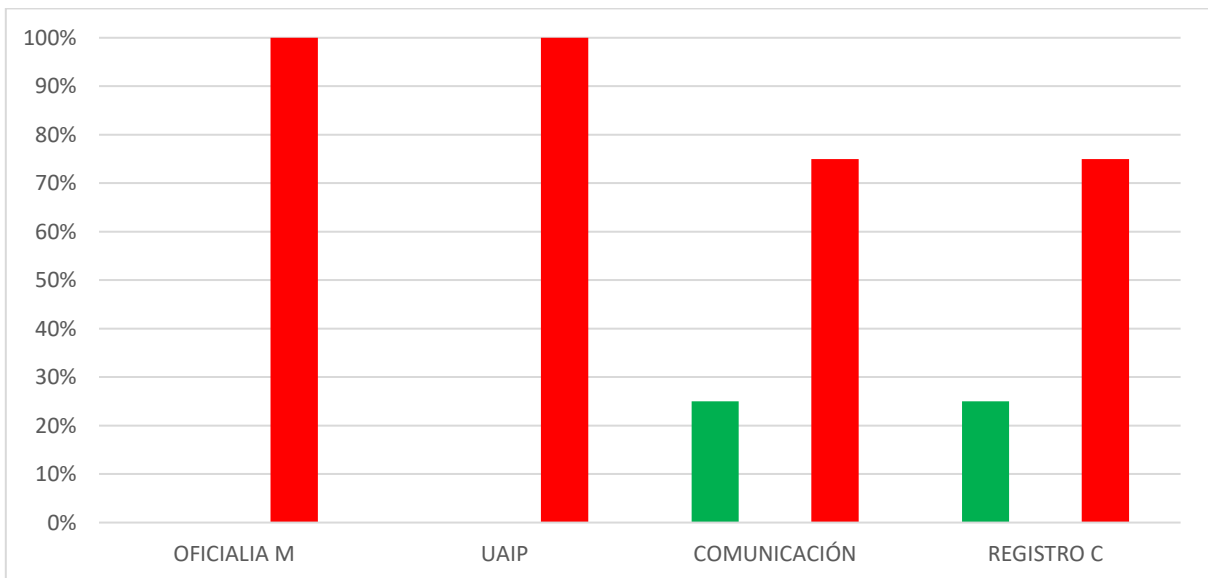
EJE/PROPÓSITO 5. ESTADO DE DERECHO.

INDICADORES	SEMAFORIZACIÓN			TOTAL
	Verde	Amarillo	Rojo	
TOTAL	4	0	27	31

Tabla que señala el logro de indicadores del **Eje 5**, de las Direcciones que participan al mes de **enero** de 2021.



La gráfica nos dice que el Eje 5 logra 13% de cumplimiento de indicadores los indicadores en proceso.

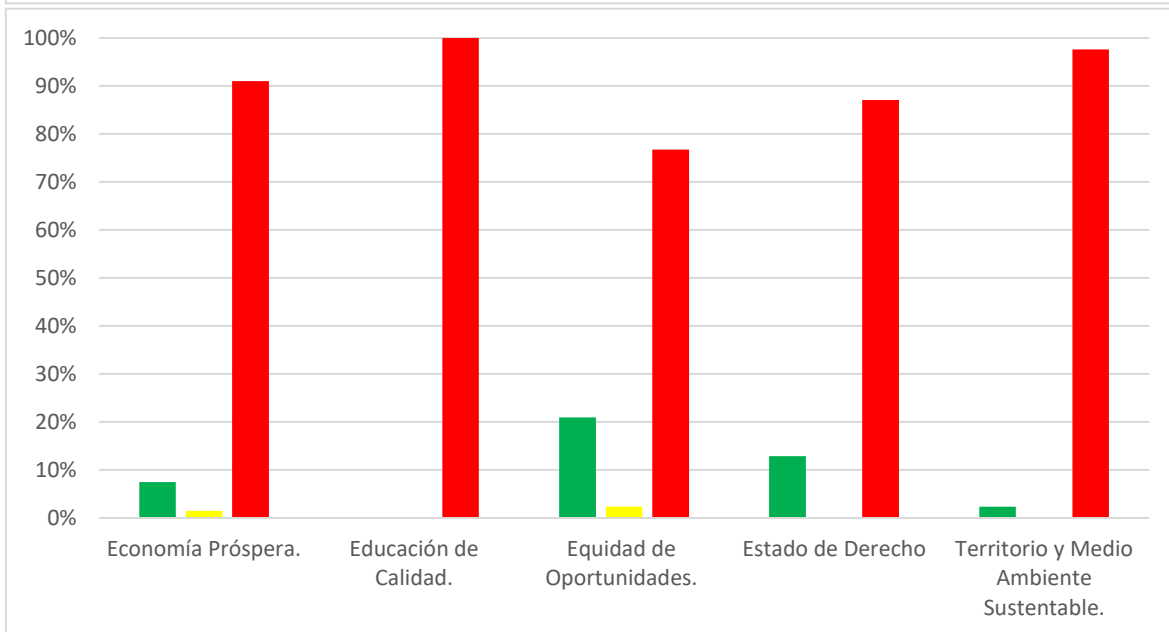
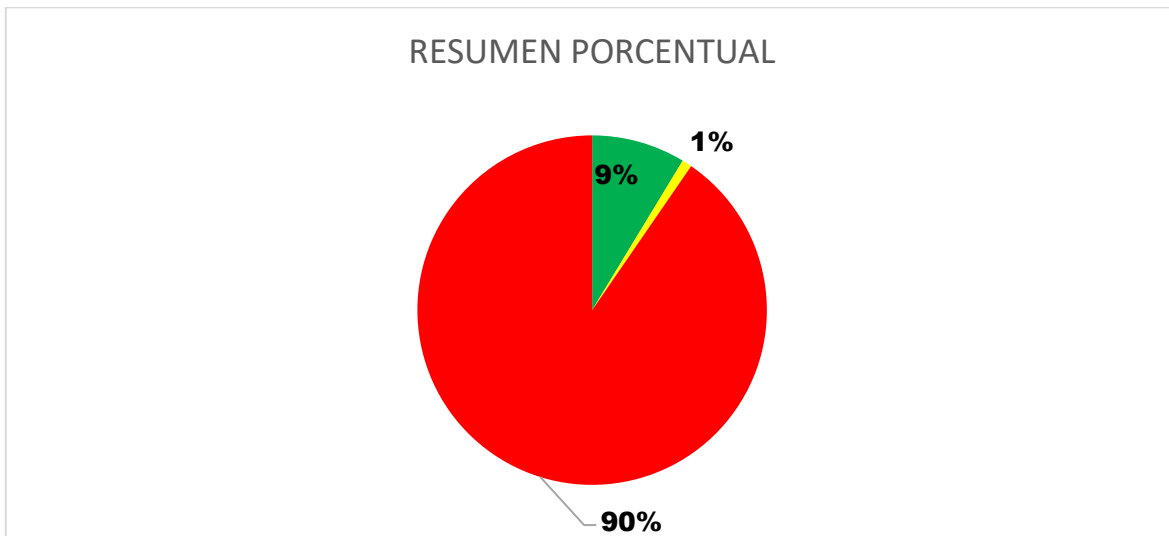


Lo que podemos observar en la gráfica, que las dependencias, Comunicación y Social y Registro Civil logran avances del 25% mientras que, Oficialía Mayor y UIAP se mantienen en incumplimiento.

CONCLUSIÓN

Observemos los siguientes gráficos en donde se concentran los resultados obtenidos sobre el cumplimiento de indicadores de manera general por la Administración Pública Municipal de San Juan de los Lagos, Jalisco, hasta el mes de **enero** de 2021.

RESULTADO GENERAL DEL MUNICIPIO	SEMAFORIZACIÓN			TOTAL
	Verde	Amarillo	Rojo	
TOTAL	19	2	198	219



Con la información que proporcionan estas gráficas podemos inferir que el logro de avance de los indicadores es de un 9% global. En general los ejes de Equidad de oportunidades, Estado de derecho y Economía próspera son los ejes que tiene los resultados más positivos en cuanto al cumplimiento de los Indicadores Programados. Territorio y Medio Ambiente Sustentable con un avance mínimo y Educación de Calidad sin avances.

