

RESUMEN EJECUTIVO SOBRE LA SITUACIÓN QUE GUARDA LA ADMINISTRACIÓN PÚBLICA MUNICIPAL DE SAN JUAN DE LOS LAGOS, JALISCO, HASTA EL MES DE MAYO DE 2021, SEGÚN LOS DATOS QUE PROPORCIONARON CADA UNA DE LAS DEPENDENCIAS.

Basados en el Plan Municipal de Desarrollo y Gobernanza 2018-2021, se agruparon las 20 Dependencias de la Administración Pública que hasta el día de hoy participan en el Sistema para Evaluar el Desempeño, en 5 Coordinaciones y 20 Líneas de Acción de gobierno, atendiendo a las líneas estratégicas, objetivos, indicadores y acciones que se describen en las MIR de cada Dependencia; se entiende que paulatinamente se irán integrando las Áreas o Dependencias faltantes. Esta acción nos permite visualizar la **transversalidad** necesaria para el mejor funcionamiento de la Administración Pública Municipal.

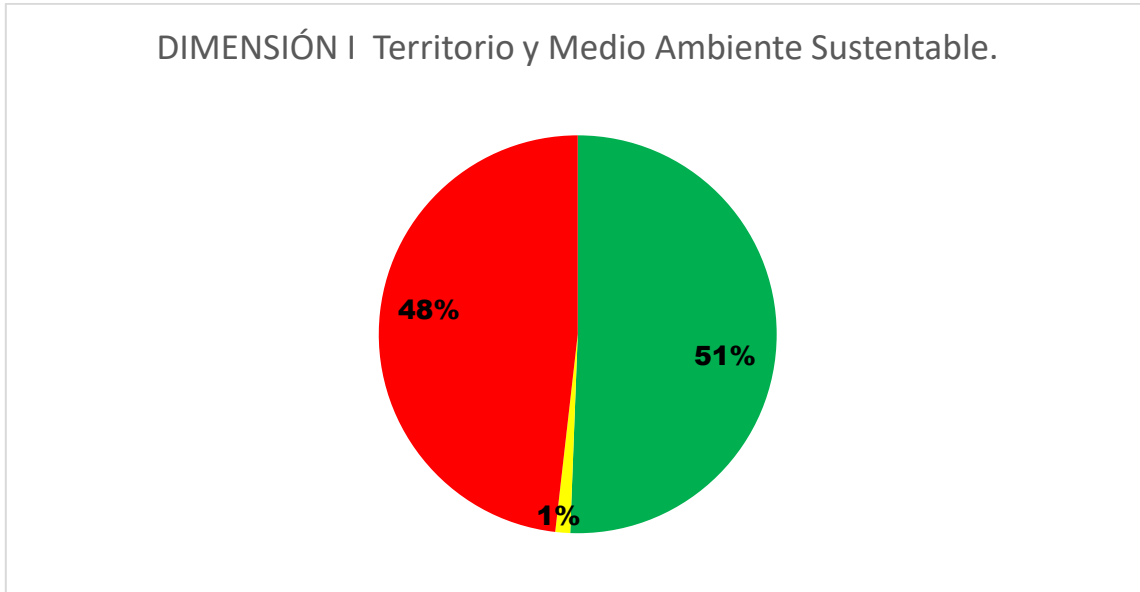
COORDINACIONES	LÍNEAS DE ACCIÓN	ÁREAS RESPONSABLES
Territorio y Medio Ambiente Sustentable.	<ul style="list-style-type: none"> ✓ Medio Ambiente y Acción Climática. ✓ Desarrollo Regional y Urbano. ✓ Movilidad Urbana. ✓ Aguas y Reservas Hidrológicas. ✓ Protección Civil. 	<ul style="list-style-type: none"> - COMPLADEMUN. - Ecología y Parques y Jardines. - Planeación y Desarrollo Urbano. - Protección Civil. - Alumbrado Público - Agua potable
Economía Próspera.	<ul style="list-style-type: none"> ✓ Empleo. ✓ Industria, Comercio y Servicios. ✓ Campo. ✓ Turismo. ✓ Infraestructura y Logística. 	<ul style="list-style-type: none"> - Desarrollo Rural. - Obras Públicas. - Promoción Económica. - Padrón y Licencias. - Turismo. - Mercado.
Equidad de Oportunidades.	<ul style="list-style-type: none"> ✓ Pobreza y Desigualdad. ✓ Grupos Prioritarios. ✓ Salud. ✓ Vivienda. 	<ul style="list-style-type: none"> - Desarrollo Social. - Instituto Municipal de la Juventud. - Instituto Municipal de la Mujer.
Educación de Calidad.	<ul style="list-style-type: none"> ✓ Sistema Educativo. ✓ Ciencia y Tecnología. ✓ Cultura. ✓ Deporte y Actividad Física. 	<ul style="list-style-type: none"> - Casa de la Cultura. - Deportes. - Educación.
Estado de Derecho	<ul style="list-style-type: none"> ✓ Seguridad Ciudadana. ✓ Derechos Humanos. ✓ Gobernabilidad. 	<ul style="list-style-type: none"> - Comunicación Social. - Oficialía Mayor. - Registro Civil. - Unidad de Acceso a la Información. - Hacienda Municipal

La **Transversalidad** permite el trabajo alineado y colegiado de las dependencias, estableciendo Proyectos Estratégicos, optimización de los recursos, rendición de cuentas con transparencia y sobre todo se mejora la percepción y participación ciudadana; en conjunto permite un **Desarrollo Integral del Municipio**.

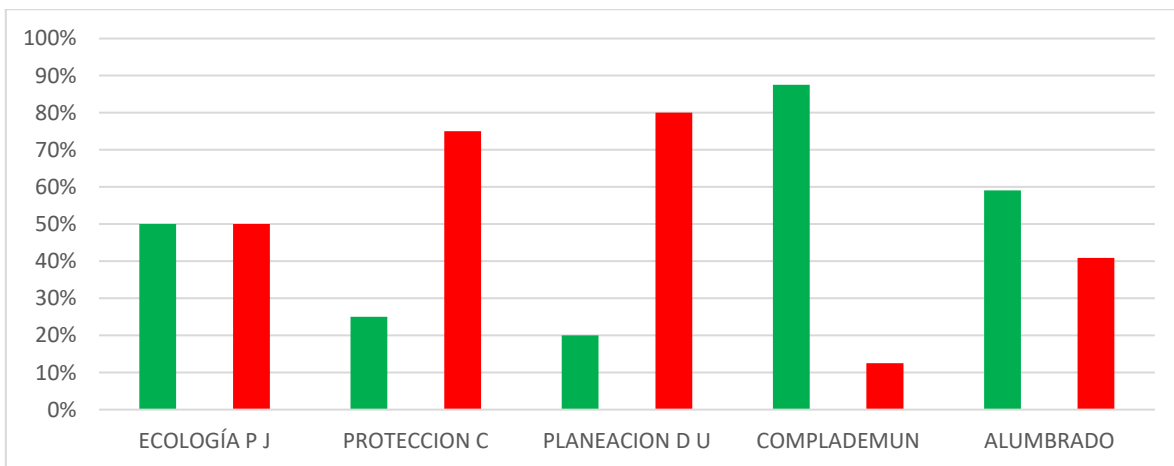
EJE/PROPÓSITO 1 TERRITORIO Y MEDIO AMBIENTE SUSTENTABLE

INDICADORES	SEMAFORIZACIÓN			TOTAL
	Verde	Amarillo	Rojo	
TOTAL	42	1	40	83

Esta tabla concentra el número de indicadores que trabaja cada una de las Áreas responsables y el logro alcanzado hasta el mes de **mayo** de 2021.



Gráfica que refleja los porcentajes alcanzados por las Áreas responsables que participan en el **Eje 1**, en **mayo** observamos que se aumentan al 51% de cumplimiento de indicadores programados.

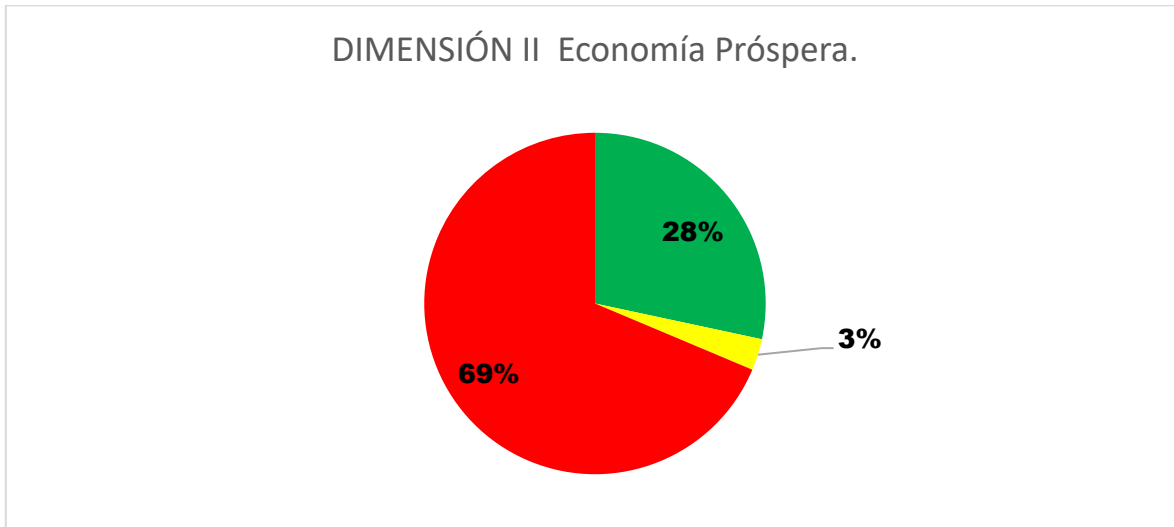


En la gráfica se observa que la dependencia de COPLADEMUN alcanza el 88% de indicadores cumplidos Alumbardo P. 59%, Ecología P. y J. 50%, Protección C 25%, Planeación y D U 20%

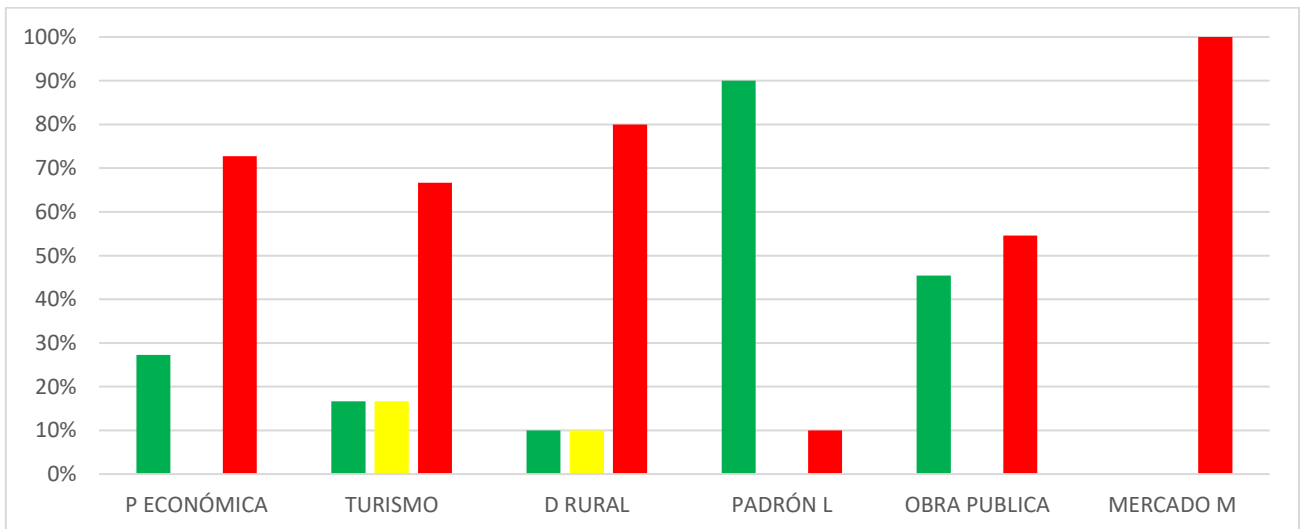
EJE/PROPÓSITO 2. ECONOMÍA PRÓSPERA.

INDICADORES	SEMAFORIZACIÓN			TOTAL
	Verde	Amarillo	Rojo	
TOTAL	19	2	46	67

Número de indicadores y el logro obtenido por las Áreas responsables hasta el mes de **mayo** de 2021.



La información porcentual del **Eje 2** refleja que el avance en el cumplimiento de sus indicadores, durante el mes de **mayo** aumenta al 28% de indicadores cumplidos con 3% de indicadores en proceso 10 puntos porcentuales más que el período pasado.

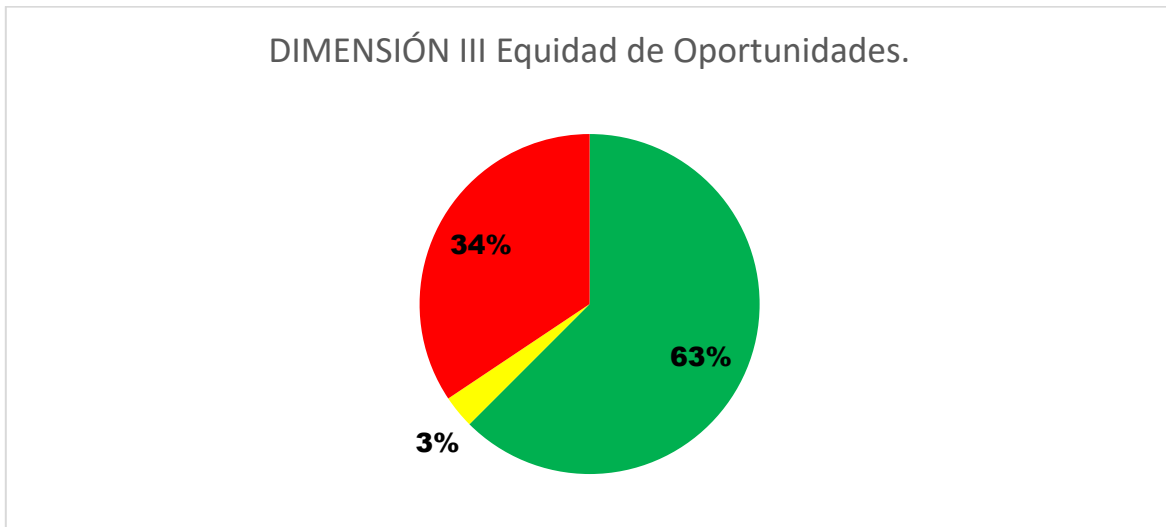


Observamos en la gráfica que en **mayo** el área de Obra Publica se mantiene en 45%, Padrón y Licencias con 90% Turismo un 17% y P Económica 27% cumplidos; mientras Desarrollo Rural 10%, Mercado M se mantiene en incumplimiento.

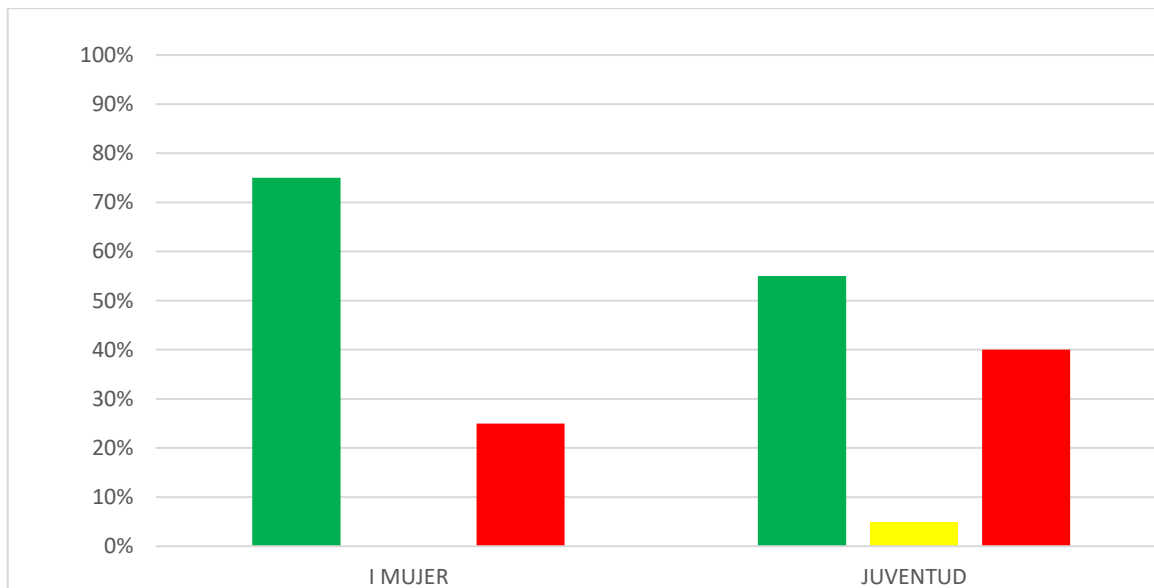
EJE/PROPÓSITO 3. EQUIDAD DE OPORTUNIDADES.

INDICADORES	SEMAFORIZACIÓN			TOTAL
	Verde	Amarillo	Rojo	
TOTAL	21	1	11	32

Número de indicadores y el logro obtenido por las Áreas responsables hasta el mes de **mayo** de 2021.



Gráfica que refleja 63% de sus indicadores en verde, 3% amarillo y 34% de indicadores incumplidos.

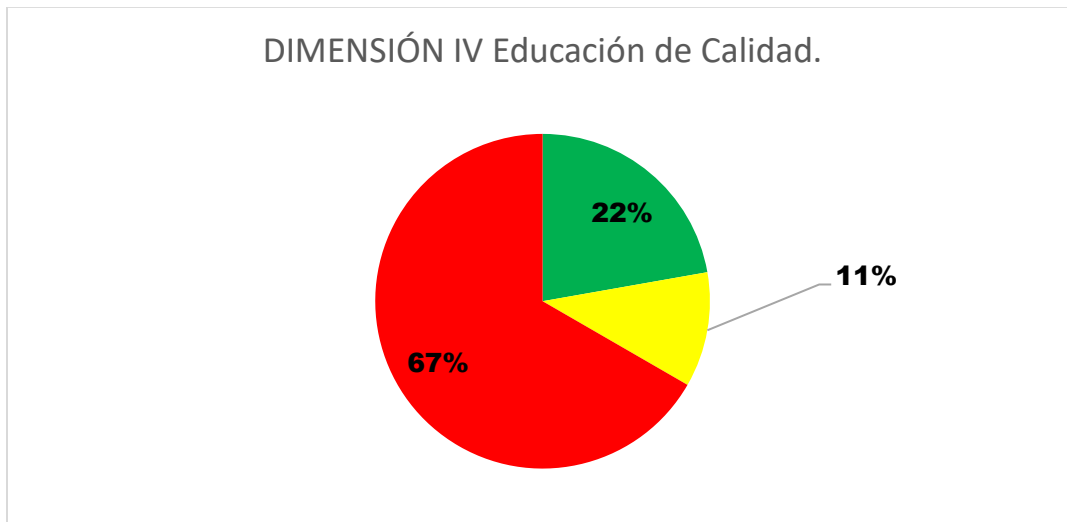


La gráfica del **Eje 3** revela los resultados indicándonos que I Juventud logra el 55% de indicadores cumplidos, I Mujer alcanza el 75% durante el presente periodo.

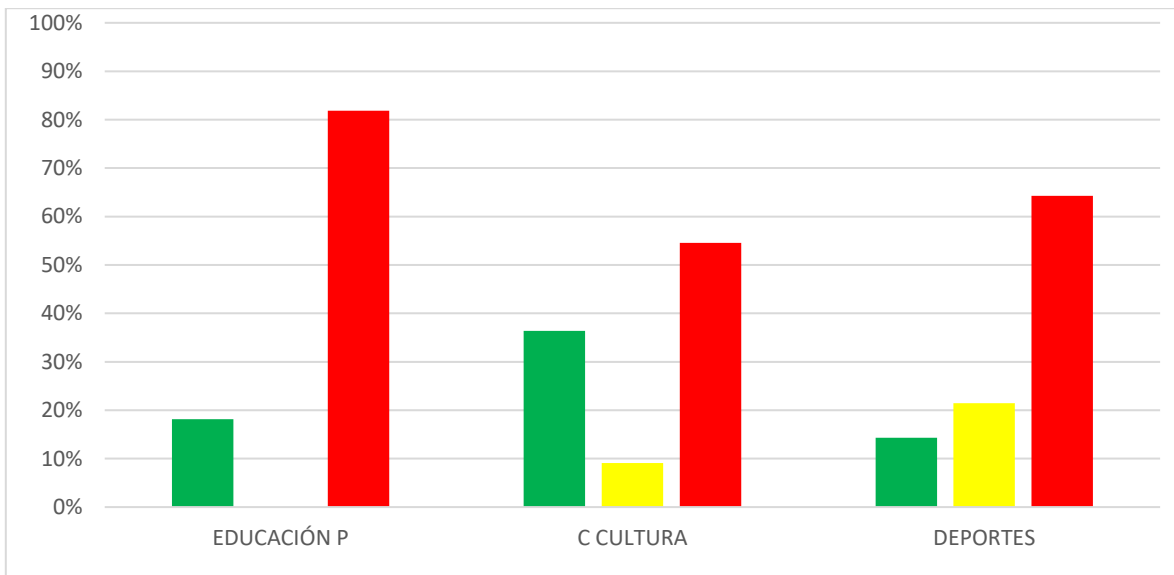
EJE/PROPÓSITO 4. EDUCACIÓN DE CALIDAD.

INDICADORES	SEMAFORIZACIÓN			TOTAL
	Verde	Amarillo	Rojo	
TOTAL	8	4	24	36

Número de indicadores y el logro obtenido por las Áreas responsables hasta el mes de **mayo** de 2021.



El resultado del **Eje 4** obtenido el mes de **mayo** refleja un avance de 11 puntos porcentuales para quedar en 22% indicadores cumplidos y 1% en proceso.

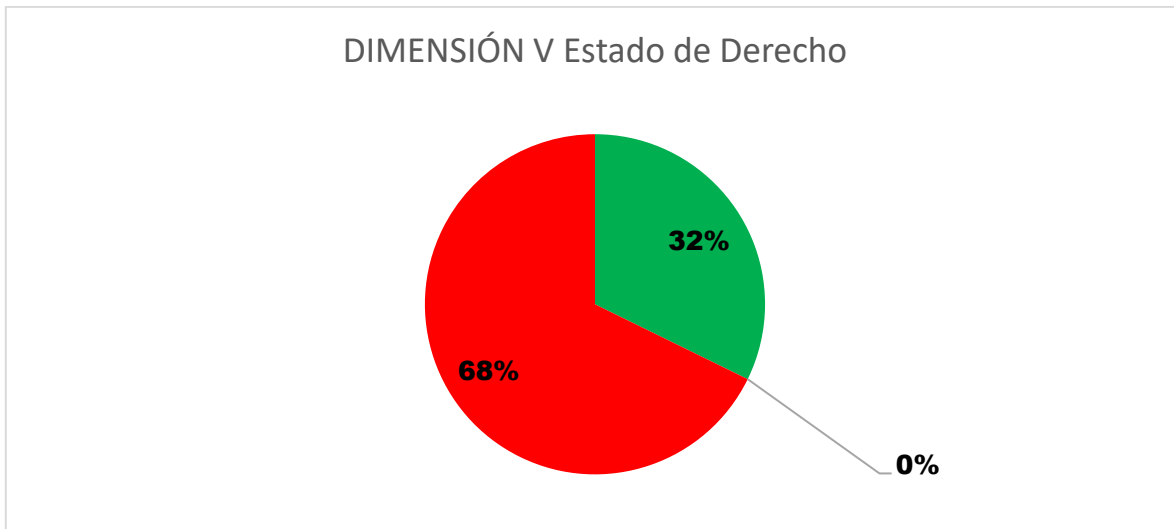


La gráfica del **Eje 4** correspondiente al mes de **mayo** nos muestra a la Dirección Cultura aumenta a 36%, Deportes con 14% y D. de Educación con 18% de indicadores en cumplimiento durante el periodo.

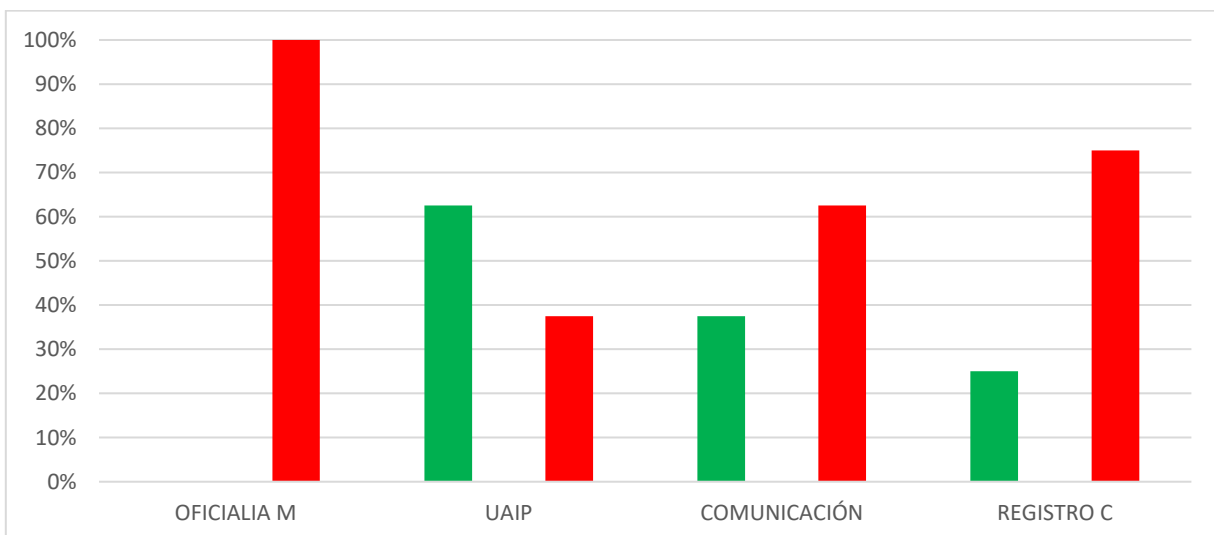
EJE/PROPÓSITO 5. ESTADO DE DERECHO.

INDICADORES	SEMAFORIZACIÓN			TOTAL
	Verde	Amarillo	Rojo	
TOTAL	10	0	21	31

Tabla que señala el logro de indicadores del **Eje 5**, de las Direcciones que participan al mes de **mayo** de 2021.



La gráfica nos dice que el Eje 5 aumenta a 32% de indicadores cumplidos



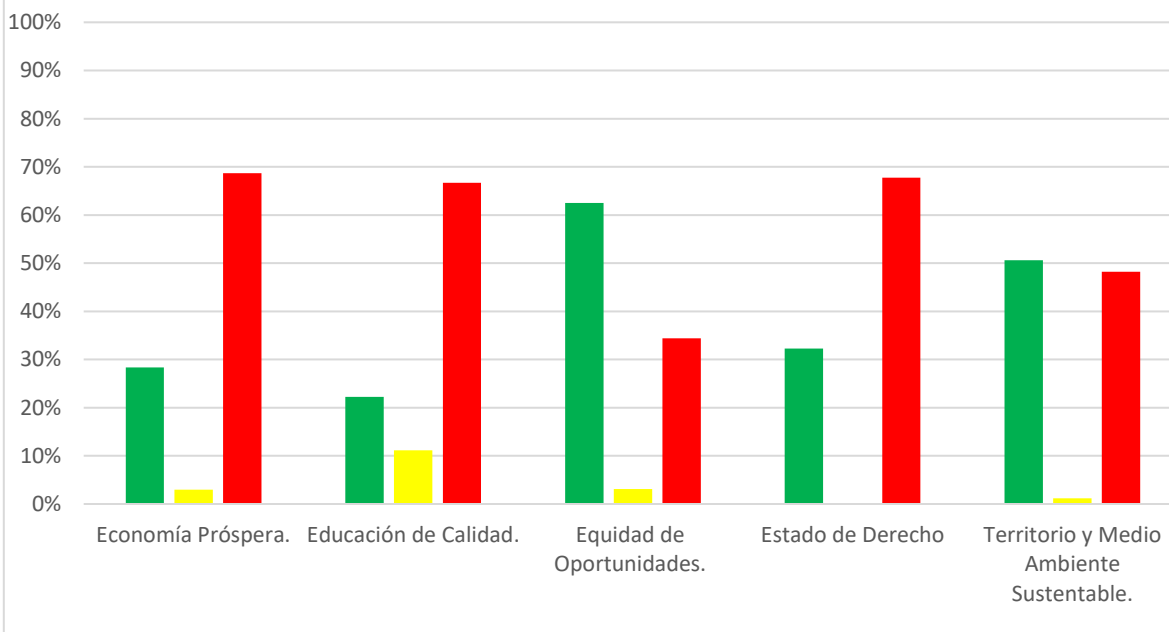
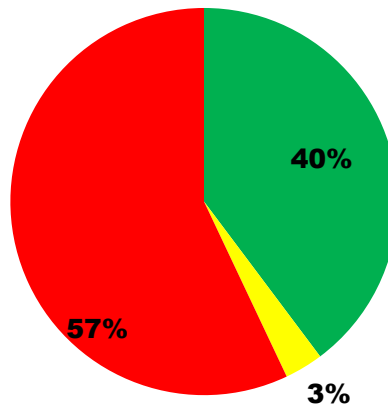
Lo que podemos observar en la gráfica, que las dependencias, UIAP mantiene 63% en el cumplimiento de sus indicadores, Comunicación Social mantiene el 38% de avances, Registro Civil logran avances del 25%, mientras que Oficalía Mayor se mantienen en incumplimiento.

CONCLUSIÓN

Observemos los siguientes gráficos en donde se concentran los resultados obtenidos sobre el cumplimiento de indicadores de manera general por la Administración Pública Municipal de San Juan de los Lagos, Jalisco, hasta el mes de **mayo** de 2021.

RESULTADO GENERAL DEL MUNICIPIO	SEMAFORIZACIÓN			TOTAL
	Verde	Amarillo	Rojo	
TOTAL	99	8	142	249

RESUMEN PORCENTUAL



Con la información que proporcionan estas gráficas podemos inferir que el logro de avance de los indicadores es de un 40% global. En general los ejes alcanzan: Equidad de oportunidades 63% y Territorio y Medio Ambiente Sustentable 51% son los ejes que tiene los resultados más positivos en cuanto al cumplimiento de los Indicadores Programados, Estado de Derecho 32%, Economía 28% y Educación de Calidad 22% de cumplimiento.

