

INDICADORES DE DESEMPEÑO (GOBERNANZA MUNICIPAL)
Ejercicio 2015

Entidad Pública: SAN JUAN DE LOS LAGOS, JALISCO.

Dimensión a medir	Nombre del indicador y definición	Método de cálculo	Sentido del indicador	Frecuencia de medición	Unidad de medida	Línea base		Metas		Semaforización		
						Valor	Año	del Ciclo	del Año 2015	Verde	Amarillo	Rojo
Eficiencia	EVALUACION POR CADA UNO DE LOS 6 FRENDES DE GOBIERNO PARA TENER UNA VISION OBJETIVA DE LA ADMINISTRACIÓN MUNICIPAL	EVALUACION POR DIRECCION O FRENTE DE GOBIERNO REVISIÓN DE LOS	DESCENDENTE	TRIMESTRAL	PORCENTEJE	NO HAY REFERENCIA A LA FECHA	2014	75%	75%			
Calidad	EVALUA LA APLICACION DE LAS POLITICAS O ACCIONES PLASMADAS, DESDE EL CABILDO MUNICIPAL, EN EL PRESUPUESTO DE EGRESOS	ACUERDOS TOMADOS EN CABILDO VS AVANCES DE LOS PROGRAMAS DE GOBIENOS PLASMADOS EN EL PRESUPUESTO	DESCENDENTE	TRIMESTRAL	PORCENTEJE	NO HAY REFERENCIA A LA FECHA	2014	80%	80%			

INDICADORES DE DESEMPEÑO (Desarrollo Humano y Social Sustentable)
Ejercicio 2015

Entidad Pública: SAN JUAN DE LOS LAGOS, JALISCO.

Dimensión a medir	Nombre del indicador y definición	Método de cálculo	Sentido del indicador	Frecuencia de medición	Unidad de medida	Línea base		Metas		Semaforización		
						Valor	Año	del Ciclo	del Año 2015	Verde	Amarillo	Rojo
Eficacia	REVICIÓN EN CAMPO DE LOS DIFERENTES PROGRAMAS SOCIALES Y SU IMPACTO	MEDICION ESTABLECIDA EN CADA UNAS DE LAS REGLAS DE OPERACIÓN DE LOS DIFERENTES PROGRAMAS SOCIALES	ASCENDENTE	MENSUAL	METAS DEL PROGRAMA	NO HAY REFERENCIA A LA FECHA	2014	100%	75%			
	REVISIÓN DEL AVANCE PRESUPUESTAL VS	COMPROBACION DEL PROGRAMA Y			DEL AMIA	NO HAY	4					

Economía	COMPROBACION DEL PROGRAMA	LIBERACION DE RECURSOS PREUPUESTADOS	DESCENDENTE	MENSUAL	METAS PROGR.	REFERENCIA A LA FECHA	201	100%	50%				
----------	---------------------------	--------------------------------------	-------------	---------	--------------	-----------------------	-----	------	-----	--	--	--	--

**INDICADORES DE DESEMPEÑO (Política Hacendaria Municipal)
Ejercicio 2015**

Entidad Pública: SAN JUAN DE LOS LAGOS, JALISCO.

Dimensión a medir	Nombre del indicador y definición	Método de cálculo	Sentido del indicador	Frecuencia de medición	Unidad de medida	Línea base		Metas		Semaforización			
						Valor	Año	del Ciclo	del Año 2015	Verde	Amarillo	Rojo	
Eficiencia	REVISION DEL GASTO E INVERSION PUBLICA PLASMADOS EN EL PRESUPUESTO DE EGRESOS Y SUS MODIFICACIONES	AVANCE DEL GASTO E INVERSIÓN VS PRESUPUESTO DE EGRESOS APROBADO	DESCENDENTE	TRIMESTRAL	PORCENTEJE	NO HAY REFERENCIA A LA FECHA	2014	75%	35%				
Economía	AVANCE PRESUPUESTAL DEL GASTO PUBLICO	AVANCE DEL GASTO VS PRESUPUESTO DE EGRESOS APROBADO	POSITIVO	SEMESTRAL	PORCENTEJE	NO HAY REFERENCIA A LA FECHA	2014	75%	50%				

**INDICADORES DE DESEMPEÑO (Infraestructura de Calidad e Imagen Turística)
Ejercicio 2015**

Entidad Pública: SAN JUAN DE LOS LAGOS, JALISCO.

Dimensión a medir	Nombre del indicador y definición	Método de cálculo	Sentido del indicador	Frecuencia de medición	Unidad de medida	Línea base		Metas		Semaforización			
						Valor	Año	del Ciclo	del Año 2015	Verde	Amarillo	Rojo	
Economía	REVISION DE LA INVERSION EN OBRA PÚBLICA DE CADA UNO DE LOS PROGRAMAS FEDERALES Y ESTATALES	AVANCE DE LA INVERSION VS RECURSOS ASIGNADOS AL PROGRAMA	DESCENDENTE	MENSUAL	AVANCE PRESUPUESTAL	NO HAY REFERENCIA A LA FECHA	2014	75%	50%				

Calidad	IMPACTO SOCIAL DE LAS INVERSIONES EN OBRAS MUNICIPALES, ASÍ COMO EVALUACION DE LA FUNCIONALIDAD DE LAS MISMAS	EVALUACIONES APLICADAS POR LAS REGLAS DE EVALUACIÓN DE LOS MISMOS PROGRAMAS	DESCENDENTE	MENSUAL	ENCUESTAS DE IMPACTO	NO HAY REFERENCIA A LA FECHA	2014	75%	50%							
---------	---	---	-------------	---------	----------------------	------------------------------	------	-----	-----	--	--	--	--	--	--	--

**INDICADORES DE DESEMPEÑO (Excelencia en Servicios Municipales)
Ejercicio 2015**

Entidad Pública: SAN JUAN DE LOS LAGOS, JALISCO.

Dimensión a medir	Nombre del indicador y definición	Método de cálculo	Sentido del indicador	Frecuencia de medición	Unidad de medida	Línea base		Metas		Semaforización						
						Valor	Año	del Ciclo	del Año 2015	Verde	Amarillo	Rojo				
Eficacia	DOTAR CABALMENTE Y EN IGUALDAD LOS SERVICIOS BÁSICOS A TODA LA POBLACIÓN	SATISFACCION DE LA PUBLACION EN CADA UNO DE LOS SERVICIOS	POSITIVO	TRIMESTRAL	ENCUESTAS DE IMPACTO (SATISFACCION)	NO HAY REFERENCIA A LA FECHA	2014	75%	50%							
Calidad	VERIFICAR EL CUMPLIMIENTO Y CALIDAD EN LA CUAL EL MUNICIPIO OTORGA LOS SERVICIOS BÁSICOS DE TODO GOBERNADO	ENCUESTAS DE CALIDAD EN LA DOTACION DE SERVICIOS MUNICIPALS POR DEPARTAMENTO	POSITIVO	TRIMESTRAL	ENCUESTAS DE IMPACTO (CALIDAD DE LOS SERVICIOS)	NO HAY REFERENCIA A LA FECHA	2014	75%	50%							

**INDICADORES DE DESEMPEÑO (CIUDAD SEGURA)
Ejercicio 2015**

Entidad Pública: SAN JUAN DE LOS LAGOS, JALISCO.

Dimensión a medir	Nombre del indicador y definición	Método de cálculo	Sentido del indicador	Frecuencia de medición	Unidad de medida	Línea base		Metas		Semaforización		
						Valor	Año	del Ciclo	del Año 2015	Verde	Amarillo	Rojo
Eficacia	DISMINUCION DE LOS INDICES DELICTIVOS DE BAJO IMPACTO, ASÍ COMO REDUCCION EN LOS DELITOS DE FUERO COMÚN	ESTADISTICAS 2015 VS 2014	POSITIVO	TRIMESTRAL	PORCENTEJE	NO HAY REFERENCIA A LA FECHA	2014	75%	50%			
Eficiencia	REVISION DEL GASTO E INVERIÓN DE LOS RECURSOS FEDERALES DEL FONDO DE FORTALECIMIENTO MUNICIPLA (RAMO 33)	AVANCE DEL GASTO E INVERSION VS PRESUPUESTO DEL FONDO DE FORTALECIMIENTO	POSITIVO	SEMESTRAL	PORCENTEJE	NO HAY REFERENCIA A LA FECHA	2014	100%	120%			
Calidad	PERSEPCIÓN DE LA SEGURIDAD MUNICIPAL DE LA CIUDADANIA Y TURISTAS.	ENCUESTAS	ASCENDENTE	MENSUAL	ESTADISTICAS	NO HAY REFERENCIA A LA FECHA	2014	75%	75%			

LGCG Art.61.- Además de la información prevista en las respectivas leyes en materia financiera, fiscal y presupuestaria y la información señalada en los arts. 46 a 48 de esta Ley la Federación....., los municipios,.... Incluirán en sus respectivas leyes de ingresos y presupuesto de egresos..... la información siguiente:

II.- Presupuesto de Egresos: a) Las prioridades del gasto, **los programas y proyectos**.....

b) **El listado de programas así como sus indicadores estratégicos y de gestión aprobados.**

Último párrafo: El consejo establecerá las normas, metodologías, clasificadores y los formatos, con la estructura y contenido de la información...

CONAC **Lineamientos publicado el 16 de mayo 2013**

Los indicadores deberán considerar alguna de las siguientes dimensiones:

a) Eficacia: mide el grado de cumplimiento de los objetivos;

b) Eficiencia: mide la relación entre los productos y servicios generados con respecto a los insumos o recursos utilizados;

**PROGRAMACIÓN
Ejercicio 2015**

Entidad Pública: SAN JUAN DE LOS LAGOS, JALISCO.

Programa presupuestario:

DESEMPEÑO DE LAS FUNCIONES

Desagregación programa:

REGULACIÓN Y SUPERVISION

Sub-programa (s) Gobernanza Municipal

Resúmen narrativo:

El buen gobierno tiene 8 características principales: Participación / Legalidad / Transparencia / Responsabilidad / Consenso / Equidad / Eficacia y Eficiencia / Sensibilidad.

Objetivo:

Buen Gobierno.
(Legislación e Imagen Administrativa)

Medios.

PROGRAMAS PRESUPUESTARIOS.

Indicador y definición:

EVALUACION POR CADA UNO DE LOS 6 FRENTE DE GOBIERNO PARA TENER UNA VISION OBJETIVA DE LA ADMINISTRACIÓN MUNICIPAL

Sentido del indicador:

DESCENDENTE

Método de cálculo:

EVALUACION POR DIRECCION O FRENTE DE GOBIERNO

Unidad de medida:

PORCENTEJE

Frecuencia de medición:

TRIMESTRAL

Unidad(es) ejecutora (s) del Gasto		PRESUPUESTO ESTIMADO	
1	SALA DE REGIDORES	Servicios personales	\$12,761,212.10
2	PRESIDENCIA	Materiales y suministros	\$2,304,947.00
3	SINDICATURA	Servicios generales	\$3,184,460.70
4	SECRETARIA GENERAL	Transferencias, asignaciones, subsidios y otras ayudas	
5	JUZGADO MUNICIPAL	Bienes muebles, inmuebles e intangibles	\$35,778.00
6	OFICIALIA MAYOR	Inversión pública	
7	RELACIONES PUBLICAS Y CMUNICACION SOCIAL	Inversiones financieras y otras provisiones	
8		Deuda pública	
9		Importe total presupuestado	\$18,286,398
10			

**PROGRAMACIÓN
Ejercicio 2015**

Entidad Pública: SAN JUAN DE LOS LAGOS, JALISCO.

**PROGRAMACIÓN
Ejercicio 2015**

Entidad Pública: SAN JUAN DE LOS LAGOS, JALISCO.

Programa presupuestario:

DESEMPEÑO DE LAS FUNCIONES

Desagregación programa:

PROMOCION Y FOMENTO

Sub-programa (s) Desarrollo Humano y Social Sustentable.

Resúmen narrativo:

El desarrollo humano es el proceso por el que una sociedad mejora las condiciones de vida de sus ciudadanos a través de un incremento de los bienes con los que puede cubrir sus necesidades básicas y complementarias, y de la creación de un entorno en el que se respeten los derechos humanos de todos ellos.

Objetivo:

Bienestar par todos.
(Alcanzar la plenitud del florecimiento de las capacidades humanas es el sentido y fin de todo desarrollo)

Medios.

GESTIÓN MUNICIPAL HACIA EL ESTADO Y LA FEDERACIÓN

Indicador y definición: REVISIÓN EN CAMPO DE LOS DIFERENTES PROGRAMAS SOCIALES Y SU IMPACTO

Sentido del indicador:

ASCENDENTE

Método de cálculo:

MEDICION ESTABLECIDA EN CADA UNAS DE LAS REGLAS DE OPERACIÓN DE LOS DIFERENTES PROGRAMAS SOCIALES

Unidad de medida:

METAS DEL PROGRAMA

Frecuencia de medición:

MENSUAL

Unidad(es) ejecutora (s) del Gasto		PRESUPUESTO ESTIMADO	
1	PROMOCION ECONOMICA	Servicios personales	\$3,890,815.90
2	DESARROLLO SOCIAL	Materiales y suministros	\$3,457,420.50
3	INSTITUTO MUNICIPAL DE LA MUJER	Servicios generales	\$4,776,691.05
4	INSTITUTO MUNICIPAL DE LA JUVENTUD	Transferencias, asignaciones, subsidios y otras ayudas	\$7,826,600.00
5	ATENCION CIUDADANA	Bienes muebles, inmuebles e intangibles	\$1,550.00
6	REGISTRO CIVIL	Inversión pública	
7	EDUCACION PÚBLICA MUNICIPAL	Inversiones financieras y otras provisiones	
8	CASA DE LA CULTURA Y TURISMO	Deuda pública	
9	PARTICIPACION CIUDADANA		
10	DEPORTES, DELEGACIONES, DESARRULLO RUEAL Y CAMINOS		
		Importe total presupuestado	\$19,953,077

**PROGRAMACIÓN
Ejercicio 2015**

Entidad Pública: SAN JUAN DE LOS LAGOS, JALISCO.

**PROGRAMACIÓN
Ejercicio 2015**

Entidad Pública: SAN JUAN DE LOS LAGOS, JALISCO.

Programa presupuestario:

ADMINISTRATIVOS Y DE APOYO

Desagregación programa:

APOYO AL PROCESO PRESUPUESTARIO Y MEJORAR LA EFICIENCIA INSTITUCIONAL

Sub-programa (s) Política Hacendaria Municipal.

Resúmen narrativo:

En la composición de la Hacienda Pública están implícitas también las decisiones fundamentales del programa de gobierno relativas al financiamiento del ente municipal, de contenido político, económico, social, aspectos que se engloban bajo la denominación de "Política Hacendaria Municipal".

Objetivo:

Municipio Transparente – Finanzas Sanas.
(Fiscalización de los entes encargados de la administración de los Ingresos y Egresos)

Medios.

INOVACION E INVERSION EN NUEVOS SISTEMAS ADMINISTRATIVOS Y CONTABLES

Indicador y definición:

REVISION DEL GASTO E INVERSION PUBLICA PLASMADOS EN EL PRESUPUESTO DE EGRESOS Y SUS MODIFICACIONES

Sentido del indicador:

DESCENDENTE

Método de cálculo:

AVANCE DEL GASTO E INVERSIÓN VS PRESUPUESTO DE EGRESOS APROBADO

Unidad de medida:

PORCENTEJE

Frecuencia de medición:

TRIMESTRAL

Unidad(es) ejecutora (s) del Gasto		PRESUPUESTO ESTIMADO	
1	HACIENDA MUNICIPAL	Servicios personales	\$6,313,438.71
2	CONTRALORIA	Materiales y suministros	\$3,457,420.50
3	OFICIALIA MAYOR DE PADRON Y LICENCIAS	Servicios generales	\$4,776,691.05
4	COMERCIO	Transferencias, asignaciones, subsidios y otras ayudas	
5	INGRESOS Y APREMIOS	Bienes muebles, inmuebles e intangibles	\$55,000.00
6	CONTABILIDAD MUNICIPAL Y CUENTA PUBLICA	Inversión pública	
7	PATRIMONIO MUNICIPAL	Inversiones financieras y otras provisiones	
8	COMPUTO E INFORMATICA	Deuda pública	\$10,343,022.60
9	IMPUESTO PREDIAL Y CATASTRO	Importe total presupuestado	\$24,945,573
10			

**PROGRAMACIÓN
Ejercicio 2015**

Entidad Pública: SAN JUAN DE LOS LAGOS, JALISCO.

**PROGRAMACIÓN
Ejercicio 2015**

Entidad Pública: SAN JUAN DE LOS LAGOS, JALISCO.

Programa presupuestario:
DESEMPEÑO DE LAS FUNCIONES

Desagregación programa:
PROYECTOS DE INVERSIÓN

Sub-programa (s) Infraestructura de Calidad e Imagen Turística

Resúmen narrativo:

La infraestructura es sinónimo de desarrollo económico, social y humano. El crecimiento económico y las oportunidades de bienestar están claramente correlacionados con el grado de desarrollo de su infraestructura.

Objetivo:

Obra Pública con Visión Turística (Municipio Ordenado y desarrollo en Infraestructura pública Municipal)

Medios.

GESTION DE RECURSOS PARA SU INVERSIÓN POR MEDIO DE LOS DIFERENTES PROGRAMAS FEDERALES Y ESTATALES.

Indicador y definición: IMPACTO SOCIAL DE LAS INVERSIONES EN OBRAS MUNICIPALES, ASÍ COMO EVALUACION DE LA FUNCIONALIDAD DE LAS MISMAS

Sentido del indicador:
DESCENDENTE

Método de cálculo:

AVANCE DE LA INVERSION VS RECURSOS ASIGNADOS AL PROGRAMA

Unidad de medida:

AVANCE PRESUPUESTAL

Frecuencia de medición:

MENSUAL

Unidad(es) ejecutora (s) del Gasto		PRESUPUESTO ESTIMADO	
1	OBRAS PÚBLICAS MUNICIPALES	Servicios personales	\$10,226,993.66
2	COPLADEMUN	Materiales y suministros	\$6,914,841.00
3	PROYECTOS	Servicios generales	\$9,553,382.10
4	CONSTRUCCIONES	Transferencias, asignaciones, subsidios y otras ayudas	
5	CALIFICACIÓN DE OBRAS	Bienes muebles, inmuebles e intangibles	\$33,980.00
6	PLANEACIÓN URBANA	Inversión pública	\$59,510,409.00
7	INSPECCION DE CAMINOS	Inversiones financieras y otras provisiones	
8		Deuda pública	
9		Importe total presupuestado	\$86,239,606
10			

**PROGRAMACIÓN
Ejercicio 2015**

Entidad Pública: SAN JUAN DE LOS LAGOS, JALISCO.

**PROGRAMACIÓN
Ejercicio 2015**

Entidad Pública: SAN JUAN DE LOS LAGOS, JALISCO.

Programa presupuestario:
DESEMPEÑO DE LAS FUNCIONES

Desagregación programa:
PRESTACIÓN DE SERVICIOS PÚBLICOS

Sub-programa (s) Excelencia en Servicios Municipales.

Resúmen narrativo:

La prestación de servicios públicos es una obligación de todo municipio, contar con servicios como lo son el aseo, alumbrado público, rastro municipal, servicios generales, cementerios, mercados, parques y jardines, ecología, desarrollo rural, caminos, servicios médicos, deporte, etc. Por lo cual debemos de agregarle a cada uno de ellos un plus para brindar Servicios Municipales de Calidad.

Objetivo:

Servicios Públicos de Calidad
(Proyección de una ciudad ordenada)

Medios.

CONTAR CON EL PERSONAL CAPACITADO Y COMPETENTE EN CADA UNA DE LAS DIRECCIONES

Indicador y definición: DOTAR CABALMENTE Y EN IGUALDAD LOS SERVICIOS BÁSICOS A TODA LA POBLACIÓN

Sentido del indicador:
POSITIVO

Método de cálculo:

SATISFACCION DE LA PUBLACION EN CADA UNO DE LOS SERVICIOS

Unidad de medida:

ENCUESTAS DE IMPACTO
(SATISFACCION)

Frecuencia de medición:

TRIMESTRAL

Unidad(es) ejecutora (s) del Gasto		PRESUPUESTO ESTIMADO	
1	MANTENIMIENTO DE LOS VEHICULOS	Servicios personales	\$21,459,613.72
2	MAQUINARIA PESADA	Materiales y suministros	\$6,914,841.00
3	AGUA POTABLE Y ALCANTARILLADO	Servicios generales	\$9,553,382.10
4	CEMENTERIOS	Transferencias, asignaciones, subsidios y otras ayudas	
5	RASTRO	Bienes muebles, inmuebles e intangibles	\$22,485.00
6	MERCADOS	Inversión pública	
7	ASEO PÚBLICO	Inversiones financieras y otras provisiones	
8	ECOLOGIA, PARQUES Y JARDINES	Deuda pública	
9	ALUMBRADO PÚBLICO		
10	SERVICIOS MÉDICOS		
		Importe total presupuestado	\$37,950,322

**PROGRAMACIÓN
Ejercicio 2015**

Entidad Pública: SAN JUAN DE LOS LAGOS, JALISCO.

**PROGRAMACIÓN
Ejercicio 2015**

Entidad Pública: SAN JUAN DE LOS LAGOS, JALISCO.

Programa presupuestario:
DESEMPEÑO DE LAS FUNCIONES

Desagregación programa:
REGULACIÓN Y SUPERVISIÓN

Sub-programa (s) Ciudad Segura

Resúmen narrativo:

Una de las principales atribuciones del municipio es la de prestar el servicio de seguridad pública para procurar que el desarrollo de la vida Comunitaria transcurra dentro de los cauces del Estado de Derecho. La autoridad municipal debe organizar y proveer de medios a las dependencias que tienen a su cargo las funciones de policía, seguridad, vialidad y asistencia a la población en situaciones de emergencia.

Objetivo:

Honor, orgullo y confianza
(Vigilar el orden social y salvaguardar la seguridad de la población y sus visitantes)

Medios.

CAPACITACION CONSTANTE, HONESTIDAD, RESPETO Y ORDEN INSTITUCIONAL.

Indicador y definición: DISMINUCION DE LOS INDICES DELICTIVOS DE BAJO IMPACTO, ASÍ COMO REDUCCION EN LOS DELITOS DE FUERO COMÚN

Sentido del indicador:
POSITIVO

Método de cálculo:
ESTADÍSTICAS 2015 VS 2014

Unidad de medida:
PORCENTEJE

Frecuencia de medición:
TRIMESTRAL

Unidad(es) ejecutora (s) del Gasto		PRESUPUESTO ESTIMADO	
1	SEGURIDAD PÚBLICA	Servicios personales	\$30,091,347.33
2	POLICIA TURÍSTICA	Materiales y suministros	\$6,772,495.00
3	TRANSITO Y VIALIDAD	Servicios generales	\$1,801,690.00
4	PROTECCION CIVIL Y BOMBEROS	Transferencias, asignaciones, subsidios y otras ayudas	\$-
5		Bienes muebles, inmuebles e intangibles	\$-
6		Inversión pública	\$-
7		Inversiones financieras y otras provisiones	\$-
8		Deuda pública	\$-
9		Importe total presupuestado	\$38,665,532
10			

Informe de Situación Hacendaria Ingresos - 2015

Entidad Pública: SAN JUAN DE LOS LAGOS, JALISCO.

CONCEPTOS		ESTIMACIÓN DE INGRESOS ACTUAL	MODIFICACIÓN No.	ESTIMACIÓN DE INGRESOS MODIFICADA	INCREMENTO %
INGRESOS					
1	IMPUESTOS	\$16,023,885	-\$3,327,580	\$12,696,305	-21%
11	Impuesto Sobre los Ingresos	\$-	\$-	\$-	#DIV/0!
12	Impuestos Sobre Patrimonio	\$15,739,405	-\$3,395,741	\$12,343,664	-22%
13	Impuestos Sobre la Producción, el Consumo y las Transacciones	\$-	\$-	\$-	#DIV/0!
14	Impuestos al Comercio Exterior	\$-	\$-	\$-	#DIV/0!
15	Impuestos Sobre Nóminas y Asimilables	\$-	\$-	\$-	#DIV/0!
16	Impuestos Ecológicos	\$-	\$-	\$-	#DIV/0!
17	Accesorios	\$284,480	\$68,161	\$352,641	24%
18	Otros Impuestos	\$-	\$-	\$-	#DIV/0!
2	CUOTAS Y APORTACIONES DE SEGURIDAD SOCIAL	\$-	\$-	\$-	#DIV/0!
3	CONTRIBUCIONES DE MEJORAS	\$-	\$-	\$-	#DIV/0!
31	Contribuciones de Mejoras por Obras Públicas	\$-	\$-	\$-	#DIV/0!
4	DERECHOS.	\$39,969,530	-\$9,410,978	\$30,558,552	-24%
41	Dererechos por el Uso, Goce, Aprovechamiento o Explotación de Bienes de dominio público	\$3,872,910	-\$2,041,031	\$1,831,879	-53%
42	Derecho a los hidrocarburos	\$-	\$-	\$-	#DIV/0!
43	Derechos por prestación de servicios	\$35,168,970	-\$6,997,377	\$28,171,593	-20%
44	Otros derechos	\$46,910	-\$15,760	\$31,150	-34%
45	Accesorios	\$880,740	-\$356,810	\$523,930	-41%
5	PRODUCTOS	\$3,493,901	-\$576,190	\$2,917,711	-16%
51	Productos de tipo corriente	\$3,466,201	-\$548,490	\$2,917,711	-16%
52	Productos de capital	\$27,700	-\$27,700	\$-	-100%
53	Accesorios	\$-	\$-	\$-	#DIV/0!
6	APROVECHAMIENTOS	\$2,950,070	\$450,210	\$3,400,280	15%
61	Aprovechamientos de tipo corriente	\$2,950,070	\$450,210	\$3,400,280	15%
62	Aprovechamientos de capital	\$-	\$-	\$-	#DIV/0!
63	Otros aprovechamientos	\$-	\$-	\$-	#DIV/0!
64	Accesorios	\$-	\$-	\$-	#DIV/0!
7	INGRESOS POR VENTA DE BIENES Y SERVICIOS	\$-	\$-	\$-	#DIV/0!
71	Ingreso por ventas de mercancías	\$-	\$-	\$-	#DIV/0!
72	Ingresos ventas de bienes y serv. producidos en establecimientos del Gobierno	\$-	\$-	\$-	#DIV/0!
73	Ingresos por ventas y servicios de organismos descentralizados	\$-	\$-	\$-	#DIV/0!
74	Ingresos de operación de entidades paraestatales empresariales	\$-	\$-	\$-	#DIV/0!

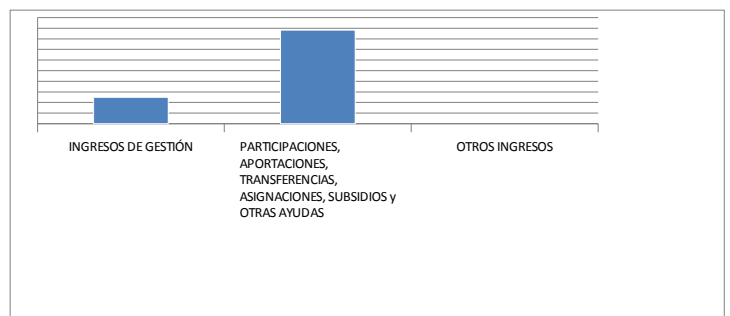
Informe de Situación Hacendaria Ingresos - 2015

Entidad Pública: SAN JUAN DE LOS LAGOS, JALISCO.

CONCEPTOS		ESTIMACIÓN DE INGRESOS ACTUAL	MODIFICACIÓN No.	ESTIMACIÓN DE INGRESOS MODIFICADA	INCREMENTO %
79	Ingresos no comprendidos en las fracciones de la Ley de Ingresos, causados en ejercicios fiscales anteriores pendientes de liquidación o pago	\$-	\$-	\$-	#DIV/0!
8	PARTICIPACIONES Y APORTACIONES	\$145,346,605	\$31,121,056	\$176,467,661	21%
81	Participaciones	\$64,492,875	\$20,019,780	\$84,512,655	31%
82	Aportaciones	\$42,573,280	\$3,948,726	\$46,522,006	9%
83	Convenios	\$38,280,450	\$7,152,550	\$45,433,000	19%
9	TRANSF., ASIGNACIONES, SUBSIDIOS Y OTRAS AYUDAS	\$-	\$-	\$-	#DIV/0!
91	Transferencias internas y asignaciones al Sector Público	\$-	\$-	\$-	#DIV/0!
92	Transferencias al resto del sector Público	\$-	\$-	\$-	#DIV/0!
93	Subsidios y subvenciones	\$-	\$-	\$-	#DIV/0!
94	Ayudas sociales	\$-	\$-	\$-	#DIV/0!
95	Pensiones y jubilaciones	\$-	\$-	\$-	#DIV/0!
96	Transferencias a Fideicomisos, mandatos y análogos	\$-	\$-	\$-	#DIV/0!
001	OTROS INGRESOS Y BENEFICIOS	\$-	\$-	\$-	#DIV/0!
100	Ingresos financieros	\$-	\$-	\$-	#DIV/0!
200	Diferencias por tipo de cambio a favor, en efectivo y equivalentes	\$-	\$-	\$-	#DIV/0!
300	Otros ingresos y beneficios varios	\$-	\$-	\$-	#DIV/0!
002	INGRESOS DERIVADOS DE FINANCIAMIENTO	\$-	\$-	\$-	#DIV/0!
01	Endeudamiento interno	\$-	\$-	\$-	#DIV/0!
Total de Ingresos		\$207,783,991	\$18,256,518	\$226,040,509	9%

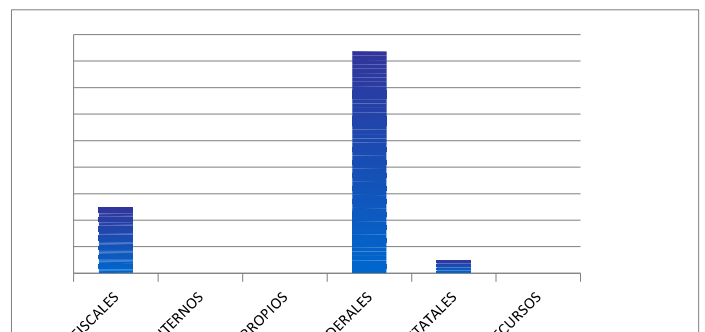
Clasificación por tipo de ingresos (CTI)

TI	Descripción	Estimación	%
1	INGRESOS DE GESTIÓN	49,572,848	21.93%
2	PARTICIPACIONES, APORTACIONES, TRANSFERENCIAS, ASIGNACIONES, SUBSIDIOS y OTRAS AYUDAS	176,467,661	78.07%
3	OTROS INGRESOS	0	0.00%
Suma		226,040,509	100.00%



Clasificación por Fuente de Financiamiento

FF	Descripción	Estimación	%
100	RECURSOS FISCALES	49,572,848	21.93%
200	FINANCIAMIENTOS INTERNOS	-	0.00%
400	INGRESOS PROPIOS	-	0.00%
500	RECURSOS FEDERALES	167,219,594	73.98%
600	RECURSOS ESTATALES	9,248,067	4.09%



Informe de Situación Hacendaria Ingresos - 2015

Entidad Pública: SAN JUAN DE LOS LAGOS, JALISCO.

CONCEPTOS				ESTIMACIÓN DE INGRESOS ACTUAL	MODIFICACIÓN No.	ESTIMACIÓN DE INGRESOS MODIFICADA	INCREMENTO %
700	OTROS RECURSOS	-	0.00%	RECURSOS F	RECURSOS FEL	RECURSOS EST	OTROS RE
<i>Suma</i>		226,040,509	100.00%	FINANCIAMIENTOS IN	INGRESOS P		

Informe de Situación Hacendaria Egresos - 2015

Entidad Pública: SAN JUAN DE LOS LAGOS, JALISCO.

CONCEPTOS		PRESUPUESTO ACTUAL	MODIFICACION No.	PRESUPUESTO MODIFICADO	INCREMENTO %
EGRESOS					
1000	SERVICIOS PERSONALES	\$87,572,352.00	-\$2,828,929.83	\$84,743,422.17	-3%
1100	Remuneraciones al Personal de Carácter Permanente	\$32,970,924.00	-\$1,349,010.00	\$31,621,914.00	-4%
1200	Remuneraciones al Personal de Carácter Transitorio	\$43,692,168.00	-\$3,106,100.00	\$40,586,068.00	-7%
1300	Remuneraciones Adicionales Especiales	\$10,909,260.00	\$45,679.17	\$10,954,939.17	0%
1400	Seguridad Social	\$-	\$-	\$-	#DIV/0!
1500	Otras Prestaciones Sociales y Económicas	\$-	\$1,580,501.00	\$1,580,501.00	#DIV/0!
1600	Previsiones	\$-	\$-	\$-	#DIV/0!
1700	Pago Estímulos a Servidores Públicos	\$-	\$-	\$-	#DIV/0!
2000	MATERIALES Y SUMINISTROS	\$26,043,394.00	\$3,778,571.00	\$29,821,965.00	15%
2100	Materiales de Administración, Emisión de Documentos y Artículos Oficiales	\$1,794,360.00	\$1,426,746.00	\$3,221,106.00	80%
2200	Alimentos y Autensilios	\$1,838,595.00	-\$45,595.00	\$1,793,000.00	-2%
2300	Materias Primas y Materiales de Producción y Comercialización	\$-	\$26,080.00	\$26,080.00	#DIV/0!
2400	Materiales y Artículos de Construcción y de Reparación	\$1,182,145.00	\$283,490.00	\$1,465,635.00	24%
2500	Productos Químicos, Farmacéuticos y de Laboratorio	\$8,079,011.00	\$1,505,620.00	\$9,584,631.00	19%
2600	Combustibles, Lubricantes y Aditivos	\$9,437,087.00	\$650,000.00	\$10,087,087.00	7%
2700	Vestuario, Blancos, Prendas de Protección y Artículos Deportivos	\$436,896.00	-\$314,480.00	\$122,416.00	-72%
2800	Materiales y Suministros de Seguridad	\$-	\$-	\$-	#DIV/0!
2900	Herramientas, Refacciones y Accesorios Menores	\$3,275,300.00	\$246,710.00	\$3,522,010.00	8%
3000	SERVICIOS GENERALES	\$33,440,841.00	\$205,456.00	\$33,646,297.00	1%
3100	Servicios Básicos	\$28,503,399.00	-\$519,866.00	\$27,983,533.00	-2%
3200	Servicios de Arrendamiento	\$86,154.00	\$300,000.00	\$386,154.00	348%
3300	Servicios Profesionales, Científicos, Técnicos y Otros Servicios	\$-	\$-	\$-	#DIV/0!
3400	Servicios Financieros, Bancarios y Comerciales	\$431,386.00	-\$254,338.00	\$177,048.00	-59%
3500	Servicios de Instalación, Reparación, Mantenimiento y Conservación	\$2,163,241.00	-\$82,061.00	\$2,081,180.00	-4%
3600	Servicios de Comunicación Social y Publicidad	\$222,565.00	\$-	\$222,565.00	0%
3700	Servicios de Traslado y Viáticos	\$579,209.00	-\$38,809.00	\$540,400.00	-7%
3800	Servicios Oficiales	\$1,232,095.00	\$790,000.00	\$2,022,095.00	64%
3900	Otros Servicios Generales	\$222,792.00	\$10,530.00	\$233,322.00	5%
4000	TRANSFERENCIAS, ASIGNACIONES, SUBSIDIOS Y OTRAS AYUDAS	\$5,749,527.00	\$2,077,073.00	\$7,826,600.00	36%
4100	Transferencias internas y Asignaciones al Sector Público	\$-	\$-	\$-	#DIV/0!
4200	Transferencias al Resto del Sector Público	\$1,965,600.00	\$960,000.00	\$2,925,600.00	49%
4300	Subsidios y Subvenciones	\$-	\$-	\$-	#DIV/0!
4400	Ayudas Sociales	\$1,900,347.00	\$517,073.00	\$2,417,420.00	27%
4500	Pensiones y Jubilaciones	\$1,883,580.00	\$-	\$1,883,580.00	0%
4600	Transferencias a Fideicomisos, Mandatos y Análogos	\$-	\$600,000.00	\$600,000.00	#DIV/0!
4700	Transferencias a la Seguridad Social	\$-	\$-	\$-	#DIV/0!
4800	Donativos	\$-	\$-	\$-	#DIV/0!
4900	Transferencias al Exterior	\$-	\$-	\$-	#DIV/0!
5000	BIENES MUEBLES, INMUEBLES E INTANGIBLES	\$8,209,470.00	-\$8,060,677.00	\$148,793.00	-98%
5100	Mobiliario y Equipo de Administración	\$953,800.00	-\$849,492.00	\$104,308.00	-89%
5200	Mobiliario y Equipo Educativo y Recreativo	\$430,100.00	-\$408,100.00	\$22,000.00	-95%
5300	Equipo e Instrumental Médico y de Laboratorio	\$622,500.00	-\$622,500.00	\$-	-100%
5400	Vehículos y Equipo de Transporte	\$4,552,500.00	-\$4,552,500.00	\$-	-100%
5500	Equipo de Defensa y Seguridad	\$-	\$-	\$-	#DIV/0!

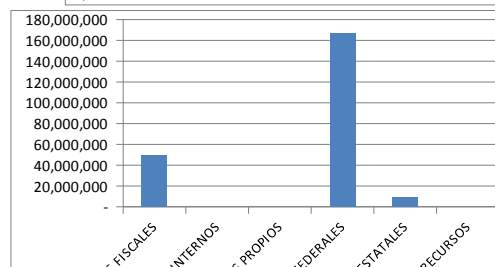
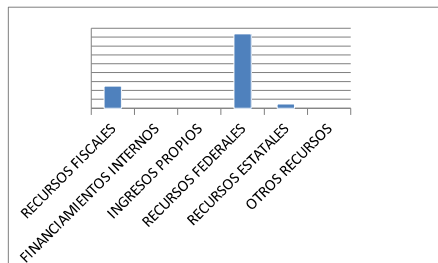

Informe de Situación Hacendaria Egresos - 2015

Entidad Pública: SAN JUAN DE LOS LAGOS, JALISCO.

CONCEPTOS		PRESUPUESTO ACTUAL	MODIFICACION No.	PRESUPUESTO MODIFICADO	INCREMENTO %
EGRESOS					
5600	Maquinaria, Otros Equipos y Herramientas	\$1,338,370.00	-\$1,315,885.00	\$22,485.00	-98%
5700	Activos Biológicos	\$-	\$-	\$-	#DIV/0!
5800	Bienes Inmuebles	\$-	\$-	\$-	#DIV/0!
5900	Activos Intangibles	\$312,200.00	-\$312,200.00	\$-	-100%
6000	INVERSIÓN PÚBLICA	\$38,280,450.00	\$21,229,959.00	\$59,510,409.00	55%
6100	Obra Pública en Bienes de Dominio Público	\$28,770,450.00	\$28,989,959.00	\$57,760,409.00	101%
6200	Obra Pública en Bienes de Dominio Propios	\$9,510,000.00	-\$7,760,000.00	\$1,750,000.00	-82%
6300	Proyectos Productivos y Acciones de Fomento	\$-	\$-	\$-	#DIV/0!
7000	INVERSIONES FINANCIERAS Y OTRAS PROVISIONES	\$-	\$-	\$-	#DIV/0!
7100	Inversiones para el Fomento de Actividades Productivas	\$-	\$-	\$-	#DIV/0!
7200	Acciones y Participaciones de Capital	\$-	\$-	\$-	#DIV/0!
7300	Compra de Títulos y Valores	\$-	\$-	\$-	#DIV/0!
7400	Consección de Préstamos	\$-	\$-	\$-	#DIV/0!
7500	Inversiones en Fideicomisos, Mandatos y Otros Análogos	\$-	\$-	\$-	#DIV/0!
7600	Otras Inversiones Financieras	\$-	\$-	\$-	#DIV/0!
7900	Provisiones para Contingencias y Otras Erogaciones Especiales	\$-	\$-	\$-	#DIV/0!
8000	PARTICIPACIONES Y APORTACIONES	\$-	\$-	\$-	#DIV/0!
9000	DEUDA PÚBLICA	\$8,487,957.00	\$1,855,065.60	\$10,343,022.60	22%
9100	Amortización de la Deuda Pública	\$7,536,987.00	-\$300,006.00	\$7,236,981.00	-4%
9200	Intereses de la Deuda Pública	\$950,970.00	-\$229,928.40	\$721,041.60	-24%
9300	Comisiones de la Deuda Pública	\$-	\$-	\$-	#DIV/0!
9400	Gastos de la Deuda Pública	\$-	\$-	\$-	#DIV/0!
9500	Costo por Coberturas	\$-	\$-	\$-	#DIV/0!
9900	Adeudos de Ejercicios Fiscales Anteriores (ADEFAS)	\$-	\$2,385,000.00	\$2,385,000.00	#DIV/0!
Total de Egresos		\$207,783,991.00	\$18,256,517.77	\$226,040,508.77	9%

Clasificación por tipo de gasto (CTG)			
TG	Descripción	Estimación	%
1	GASTO CORRIENTE	156,038,284	69.03%
2	GASTO DE CAPITAL	59,659,202	26.39%
3	AMORTIZACIÓN DE LA DEUDA Y DISMINUCIÓN DE PASIVOS	10,343,023	4.58%
Suma		226,040,509	100.00%

Clasificación por Fuente de Financiamiento (CFF)			
FF	Descripción	Estimación	%
100	RECURSOS FISCALES	49,572,848	21.93%
200	FINANCIAMIENTOS INTERNOS	-	0.00%
400	INGRESOS PROPIOS	-	0.00%
500	RECURSOS FEDERALES	167,219,594	73.98%
600	RECURSOS ESTATALES	9,248,067	4.09%



Informe de Situación Hacendaria Egresos - 2015

Entidad Pública: SAN JUAN DE LOS LAGOS, JALISCO.

CONCEPTOS		PRESUPUESTO ACTUAL	MODIFICACION No.	PRESUPUESTO MODIFICADO	INCREMENTO %
E G R E S O S					
700	OTROS RECURSOS	-		0.00%	
	<i>Suma</i>	226,040,509		100.00%	

RECURSOS FINANCIAMIENTOS I INGRESOS RECURSOS F RECURSOS E OTROS R

Modificación de Ingresos por Clasificación por Rubro de Ingresos y Ley de Ingresos Municipal - 2015

Entidad pública:

CRI/LI	DESCRIPCIÓN	ESTIMACIÓN DE INGRESOS ACTUAL	MODIFICACIÓN No. 01	ETIMACIÓN DE INGRESOS MODIFICADA
1	IMPUESTOS	16,023,885	-3,327,580	12,696,305
11	IMPUESTOS SOBRE LOS INGRESOS	0	0	0
11100	Impuestos sobre espectáculos públicos	0	0	0
11110	Función de circo y espectáculos de carpa		0	0
11120	Conciertos, presentación de artistas, conciertos, audiciones musicales, funciones de box, lucha libre, futbol, básquetbol, beisbol y otros espectáculos deportivos.		0	0
11130	Peleas de gallos, palenques, carreras de caballos y similares		0	0
11140	Eventos y espectáculos deportivos		0	0
11150	Espectáculos culturales, teatrales, ballet, ópera y taurinos		0	0
11160	Espectáculos taurinos y ecuestres		0	0
11170	Otros espectáculos públicos		0	0
12	IMPUESTOS SOBRE EL PATRIMONIO	15,739,405	-3,395,741	12,343,664
12100	Impuesto predial	9,533,320	-2,003,832	7,529,488
12110	Predios rústicos	2,222,470	-732,892	1,489,578
12120	Predios urbanos	7,310,850	-1,270,940	6,039,910
12200	Impuesto sobre transmisiones patrimoniales	6,124,900	-1,417,519	4,707,381
12210	Adquisición de departamentos, viviendas y casas para habitación	3,706,680	-1,218,026	2,488,654
12220	Regularización de terrenos	2,418,220	-199,493	2,218,727
12300	Impuestos sobre negocios jurídicos	81,185	25,610	106,795
12310	Construcción de inmuebles	81,185	25,610	106,795
12320	Reconstrucción de inmuebles		0	0
12330	Ampliación de inmuebles		0	0
13	IMPUESTO SOBRE LA PRODUCCIÓN, EL CONSUMO Y LAS TRANSACCIONES	0	0	0

Modificación de Ingresos por Clasificación por Rubro de Ingresos y Ley de Ingresos Municipal - 2015

Entidad pública:

CRI/LI	DESCRIPCIÓN	ESTIMACIÓN DE INGRESOS ACTUAL	MODIFICACIÓN No. 01	ETIMACIÓN DE INGRESOS MODIFICADA
14	IMPUESTOS AL COMERCIO EXTERIOR	0	0	0
15	IMPUESTOS SOBRE NÓMINAS Y ASIMILABLES	0	0	0
16	IMPUESTOS ECOLÓGICOS	0	0	0
17	ACCESORIOS DE LOS IMPUESTOS	284,480	68,161	352,641
17100	Recargos	237,760	48,156	285,916
17110	Falta de pago	237,760	48,156	285,916
17200	Multas	37,960	-11,110	26,850
17210	Infracciones	37,960	-11,110	26,850
17300	Intereses	0	30,902	30,902
17310	Plazo de créditos fiscales		30,902	30,902
17400	Gastos de ejecución y de embargo	8,760	213	8,973
17410	Gastos de notificación	8,760	213	8,973
17420	Gastos de embargo		0	0
17490	Otros gastos del procedimiento		0	0
17900	Otros no especificados	0	0	0
17990	Otros accesorios		0	0
18	OTROS IMPUESTOS	0	0	0
18100	Impuestos extraordinarios	0	0	0
18110	Impuestos extraordinarios		0	0
18120	Otros Impuestos		0	0
2	CUOTAS Y APORTACIONES DE SEGURIDAD SOCIAL	0	0	0
21	APORTACIONES PARA FONDOS DE VIVIENDA	0	0	0
22	CUOTAS PARA EL SEGURO SOCIAL	0	0	0

Modificación de Ingresos por Clasificación por Rubro de Ingresos y Ley de Ingresos Municipal - 2015

Entidad pública:

CRI/LI	DESCRIPCIÓN	ESTIMACIÓN DE INGRESOS ACTUAL	MODIFICACIÓN No. 01	ETIMACIÓN DE INGRESOS MODIFICADA
23	CUOTAS DE AHORRO PARA EL RETIRO	0	0	0
24	OTRAS CUOTAS Y APORTACIONES PARA LA SEGURIDAD SOCIAL	0	0	0
25	ACCESORIOS	0	0	0
3	CONTRIBUCIONES DE MEJORAS	0	0	0
31	CONTRIBUCIÓN DE MEJORAS POR OBRAS PÚBLICAS	0	0	0
31100	Contribuciones de mejoras	0	0	0
31110	Contribuciones de mejoras por obras públicas		0	0
4	DERECHOS	39,969,530	-9,410,978	30,558,552
41	DERECHOS POR EL USO, GOCE, APROVECHAMIENTO O EXPLOTACIÓN DE BIENES DE DOMINIO PÚBLICO	3,872,910	-2,041,031	1,831,879
41100	Uso del piso	2,805,245	-1,582,815	1,222,430
41110	Estacionamientos exclusivos	486,675	281,325	768,000
41120	Puestos permanentes y eventuales	2,318,570	-1,864,140	454,430
41130	Actividades comerciales e industriales		0	0
41140	Espectáculos y diversiones públicas		0	0
41190	Otros fines o actividades no previstas		0	0
41200	Estacionamientos	810,860	-352,361	458,499
41210	Concesión de estacionamientos	810,860	-352,361	458,499
41300	De los Cementerios de dominio público	50,655	10,495	61,150
41310	Lotes uso perpetuidad y temporal	11,315	-595	10,720
41320	Mantenimiento	36,840	12,490	49,330
41330	Venta de gavetas a perpetuidad	2,500	-1,400	1,100
41990	Otros		0	0

Modificación de Ingresos por Clasificación por Rubro de Ingresos y Ley de Ingresos Municipal - 2015

Entidad pública:

CRI/LI	DESCRIPCIÓN	ESTIMACIÓN DE INGRESOS ACTUAL	MODIFICACIÓN No. 01	ETIMACIÓN DE INGRESOS MODIFICADA
41400	Uso, goce, aprovechamiento o explotación de otros bienes de dominio público	206,150	-116,350	89,800
41410	Arrendamiento o concesión de locales en mercados		0	0
41420	Arrendamiento o concesión de kioscos en plazas y jardines		0	0
41430	Arrendamiento o concesión de escusados y baños		0	0
41440	Arrendamiento de inmuebles para anuncios		0	0
41490	Otros arrendamientos o concesiones de bienes	206,150	-116,350	89,800
42	DERECHOS A LOS HIDROCARBUROS	0	0	0
43	DERECHOS POR PRESTACIÓN DE SERVICIOS	35,168,970	-6,997,377	28,171,593
43001	Licencias y permisos de giros	1,998,565	-910,981	1,087,584
43010	Licencias, permisos o autorización de giros con venta de bebidas alcohólicas	1,600,480	-858,096	742,384
43011	Licencias, permisos o autorización de giros con servicios de bebidas alcohólicas	322,935	-61,741	261,194
43012	Licencias, permisos o autorización de otros conceptos distintos a los anteriores giros con bebidas alcohólicas	75,150	8,856	84,006
43013	Permiso para el funcionamiento de horario extraordinario		0	0
43002	Licencias y permisos para anuncios	160,870	29,355	190,225
43020	Licencias y permisos de anuncios permanentes	160,320	26,179	186,499
43021	Licencias y permisos de anuncios eventuales	550	3,176	3,726
43022	Licencias y permisos de anunció distintos a los anteriores		0	0
43003	Licencias de construcción, reconstrucción, reparación o demolición de obras	1,083,030	-780,687	302,343
43030	Licencias de construcción	960,760	-726,409	234,351
43031	Licencias para demolición	1,550	10,390	11,940
43032	Licencias para remodelación		0	0
43033	Licencias para reconstrucción, reestructuración o adaptación	64,560	-20,812	43,748

Modificación de Ingresos por Clasificación por Rubro de Ingresos y Ley de Ingresos Municipal - 2015

Entidad pública:

CRI/LI	DESCRIPCIÓN	ESTIMACIÓN DE INGRESOS ACTUAL	MODIFICACIÓN No. 01	ETIMACIÓN DE INGRESOS MODIFICADA
43034	Licencias para ocupación provisional en la vía pública		0	0
4035	Licencias para movimientos de tierras		0	0
43039	Licencias similares no previstas en las anteriores	56,160	-43,856	12,304
43004	Alineamiento, designación de número oficial e inspección	9,975	2,085	12,060
43040	Alineamiento	150	-150	0
43041	Designación de número oficial	9,825	2,235	12,060
43042	Inspección de valor sobre inmuebles		0	0
43049	Otros servicios similares		0	0
43005	Licencias de cambio de régimen de propiedad y urbanización	135,710	97,107	232,817
43050	Licencia de cambio de régimen de propiedad		0	0
43051	Licencia de urbanización		89,041	89,041
43052	Peritaje, dictamen e inspección de carácter extraordinario	135,710	8,066	143,776
43006	Servicios por obras	0	1,000	1,000
43060	Medición de terrenos		0	0
43061	Autorización para romper pavimento, banquetas o machuelos		1,000	1,000
43062	Autorización para construcciones de infraestructura en la vía pública		0	0
43007	Servicios de sanidad	29,770	-18,258	11,512
43070	Inhumaciones y reinhumaciones		0	0
43071	Exhumaciones	800	-800	0
43072	Servicio de cremación	24,290	-17,334	6,956
43073	Traslado de cadáveres fuera del municipio	4,680	-124	4,556
43008	Servicio de limpieza, recolección, traslado, tratamiento y disposición final de residuos	33,270	-33,270	0

Modificación de Ingresos por Clasificación por Rubro de Ingresos y Ley de Ingresos Municipal - 2015

Entidad pública:

CRI/LI	DESCRIPCIÓN	ESTIMACIÓN DE INGRESOS ACTUAL	MODIFICACIÓN No. 01	ETIMACIÓN DE INGRESOS MODIFICADA
43080	<i>Recolección y traslado de basura, desechos o desperdicios no peligrosos</i>		0	0
43081	<i>Recolección y traslado de basura, desechos o desperdicios peligrosos</i>		0	0
43082	<i>Limpieza de lotes baldíos, jardines, prados, banquetas y similares</i>		0	0
43083	<i>Servicio exclusivo de camiones de aseo</i>	33,270	-33,270	0
43084	<i>Por utilizar tiraderos y rellenos sanitarios del municipio</i>		0	0
43089	<i>Otros servicios similares</i>		0	0
43009	Agua potable y alcantarillado	28,188,305	-3,872,454	24,315,851
43090	<i>Servicio doméstico</i>	17,009,290	-4,966,003	12,043,287
43091	<i>Servicio no doméstico</i>	4,803,515	-1,707,141	3,096,374
43092	<i>Predios baldíos</i>		0	0
43093	<i>Servicios en localidades</i>		0	0
43094	<i>20% para el saneamiento de las aguas residuales</i>	4,860,850	3,404,265	8,265,115
43095	<i>2% o 3% para la infraestructura básica existente</i>	649,210	-201,645	447,565
43096	<i>Aprovechamiento de la infraestructura básica existente</i>		0	0
43097	<i>Conexión o reconexión al servicio</i>	865,440	-401,930	463,510
43100	Rastro	1,521,690	-563,235	958,455
43110	<i>Autorización de matanza</i>	1,029,320	-345,259	684,061
43110	<i>Autorización de salida de animales del rastro para envíos fuera del municipio</i>		0	0
43121	<i>Autorización de la introducción de ganado al rastro en horas extraordinarias</i>		23,756	23,756
43122	<i>Sello de inspección sanitaria</i>		0	0
43123	<i>Acarreo de carnes en camiones del municipio</i>		0	0
43124	<i>Servicios de matanza en el rastro municipal</i>	492,370	-241,732	250,638
43125	<i>Venta de productos obtenidos en el rastro</i>		0	0

Modificación de Ingresos por Clasificación por Rubro de Ingresos y Ley de Ingresos Municipal - 2015

Entidad pública:

CRI/LI	DESCRIPCIÓN	ESTIMACIÓN DE INGRESOS ACTUAL	MODIFICACIÓN No. 01	ETIMACIÓN DE INGRESOS MODIFICADA
43190	Otros servicios prestados por el rastró municipal		0	0
43200	Registro civil	41,690	738	42,428
43210	Servicios en oficina fuera del horario	41,690	738	42,428
43211	Servicios a domicilio		0	0
43212	Anotaciones e inserciones en actas		0	0
43300	Certificaciones	1,641,695	-712,924	928,771
43310	Expedición de certificados, certificaciones, constancias o copias certificadas	598,595	-160,501	438,094
43311	Extractos de actas	1,043,100	-552,423	490,677
43312	Dictámenes de trazo, uso y destino		0	0
43400	Servicios de catastro	324,400	-235,853	88,547
43410	Copias de planos	150	-150	0
43420	Certificaciones catastrales	112,530	-59,460	53,070
43421	Informes catastrales	69,470	-52,445	17,025
43422	Deslindes catastrales		0	0
43423	Dictámenes catastrales		0	0
43424	Revisión y autorización de avalúos	142,250	-123,798	18,452
44	OTROS DERECHOS	46,910	-15,760	31,150
44100	Derechos no especificados	46,910	-15,760	31,150
44120	Servicios prestados en horas hábiles		0	0
44130	Servicios prestados en horas inhábiles		0	0
44140	Solicitudes de información		0	0
44150	Servicios médicos		0	0
44190	Otros servicios no especificados	46,910	-15,760	31,150

Modificación de Ingresos por Clasificación por Rubro de Ingresos y Ley de Ingresos Municipal - 2015

Entidad pública:

CRI/LI	DESCRIPCIÓN	ESTIMACIÓN DE INGRESOS ACTUAL	MODIFICACIÓN No. 01	ETIMACIÓN DE INGRESOS MODIFICADA
45	ACCESORIOS DE LOS DERECHOS	880,740	-356,810	523,930
45100	Recargos	659,590	-211,009	448,581
45110	<i>Falta de pago</i>	659,590	-211,009	448,581
45200	Multas	221,150	-145,861	75,289
45210	<i>Infracciones</i>	221,150	-145,861	75,289
45300	Intereses	0	0	0
45310	<i>Plazo de créditos fiscales</i>		0	0
45400	Gastos de ejecución y de embargo	0	60	60
45410	<i>Gastos de notificación</i>		0	0
45420	<i>Gastos de embargo</i>		0	0
45430	<i>Otros gastos del procedimiento</i>		60	60
45990	Otros no especificados	0	0	0
45999	<i>Otros accesorios</i>		0	0
5	PRODUCTOS	3,493,901	-576,190	2,917,711
51	PRODUCTOS DE TIPO CORRIENTE	3,466,201	-548,490	2,917,711
51100	Uso, goce, aprovechamiento o explotación de bienes de dominio privado	2,653,181	-545,677	2,107,504
51120	<i>Arrendamiento o concesión de locales en mercados</i>	1,322,691	-382,513	940,178
51130	<i>Arrendamiento o concesión de kioscos en plazas y jardines</i>		0	0
51140	<i>Arrendamiento o concesión de escusados y baños</i>	1,095,030	-294,310	800,720
51150	<i>Arrendamiento de inmuebles para anuncios</i>		0	0
51190	<i>Otros arrendamientos o concesiones de bienes</i>	235,460	131,146	366,606
51200	Cementerios de dominio privado	11,600	600	12,200

Modificación de Ingresos por Clasificación por Rubro de Ingresos y Ley de Ingresos Municipal - 2015

Entidad pública:

CRI/LI	DESCRIPCIÓN	ESTIMACIÓN DE INGRESOS ACTUAL	MODIFICACIÓN No. 01	ETIMACIÓN DE INGRESOS MODIFICADA
51210	<i>Lotes uso perpetuidad y temporal</i>	9,100	480	9,580
51220	<i>Mantenimiento</i>		0	0
51230	<i>Venta de gavetas a perpetuidad</i>	2,500	120	2,620
51290	<i>Otros</i>		0	0
51990	Productos diversos	801,420	-3,413	798,007
51991	<i>Formas y ediciones impresas</i>	530,890	47,103	577,993
51992	<i>Calcomanías, credenciales, placas, escudos y otros medios de identificación</i>		0	0
51993	<i>Depósito de vehículos</i>		0	0
51994	<i>Explotación de bienes municipales de dominio privado</i>		0	0
51995	<i>Productos o utilidades de talleres y centros de trabajo</i>		0	0
51996	<i>Venta de esquilmos, productos de aparcería, desechos y basuras</i>		0	0
51997	<i>Venta de productos procedentes de viveros y jardines</i>		0	0
51998	<i>Por proporcionar información en documentos o elementos técnicos</i>		0	0
51999	<i>Otros productos no especificados</i>	270,530	-50,516	220,014
52	PRODUCTOS DE CAPITAL	27,700	-27,700	0
52100	Productos de capital	27700	-27700	0
52120	<i>Otros no especificados</i>	27,700	-27,700	0
53	ACCESORIOS DE LOS PRODUCTOS	0	0	0
53990	Otros no especificados	0	0	0
53999	<i>Otros accesorios</i>		0	0
6	APROVECHAMIENTOS	2,950,070	450,210	3,400,280
61	APROVECHAMIENTOS DE TIPO CORRIENTE	2,950,070	450,210	3,400,280
61100	Incentivos derivados de la colaboración fiscal	0	0	0

Modificación de Ingresos por Clasificación por Rubro de Ingresos y Ley de Ingresos Municipal - 2015

Entidad pública:

CRI/LI	DESCRIPCIÓN	ESTIMACIÓN DE INGRESOS ACTUAL	MODIFICACIÓN No. 01	ETIMACIÓN DE INGRESOS MODIFICADA
61110	<i>Incentivos de colaboración</i>		0	0
61200	Multas	735,470	516,950	1,252,420
61210	<i>Infracciones</i>	735,470	516,950	1,252,420
61300	Indemnizaciones	0	0	0
61310	<i>Indemnizaciones</i>		0	0
61400	Reintegros	0	0	0
61410	<i>Reintegros</i>		0	0
61500	Aprovechamiento provenientes de obras públicas	2,214,600	-66,740	2,147,860
61510	<i>Aprovechamientos provenientes de obras públicas</i>	2,214,600	-66,740	2,147,860
61600	Aprovechamiento por participaciones derivadas de la aplicación de leyes	0	0	0
61610	<i>Aprovechamiento por participaciones derivadas de la aplicación de leyes</i>		0	0
61700	Aprovechamientos por aportaciones y cooperaciones	0	0	0
61710	<i>Aprovechamientos por aportaciones y cooperaciones</i>		0	0
62	APROVECHAMIENTOS DE CAPITAL	0	0	0
63	OTROS APORVECHAMIENTOS	0	0	0
63990	Otros aprovechamientos	0	0	0
63999	<i>Otros aprovechamientos</i>		0	0
64	ACCESORIOS DE LOS APORVECHAMIENTOS	0	0	0
64990	Otros no especificados	0	0	0
64999	<i>Otros accesorios</i>		0	0
7	INGRESOS POR VENTAS DE BIENES Y SERVICIOS	0	0	0
71	INGRESOS POR VENTAS DE MERCANCÍAS	0	0	0

Modificación de Ingresos por Clasificación por Rubro de Ingresos y Ley de Ingresos Municipal - 2015

Entidad pública:

CRI/LI	DESCRIPCIÓN	ESTIMACIÓN DE INGRESOS ACTUAL	MODIFICACIÓN No. 01	ETIMACIÓN DE INGRESOS MODIFICADA
72	INGRESOS POR VENTAS DE BIENES Y SERVICIOS PRODUCIDOS EN ESTABLECIMIENTO DEL GOBIERNO	0	0	0
72110	<i>Producidos en establecimientos del gobierno</i>		0	0
73	INGRESOS POR VENTA DE BIENES Y SERVICIOS DE ORGANISMOS DESCENTRALIZADOS	0	0	0
73110	<i>Producidos por organismos descentralizados</i>		0	0
74	INGRESOS DE OPERACIÓN DE ENTIDADES PARAESTATALES EMPRESARIALES (NO FINANCIERAS)	0	0	0
74110	<i>Producido por entidades paraestatales empresariales (no financieras)</i>		0	0
79	INGRESOS NO COMPRENDIDOS EN LAS FRACCIONES DE LA LEY DE INGRESOS CAUSADOS EN EJERCICIOS FISCALES ANTERIORES PENDIENTES DE LIQUIDACIÓN O PAGO	0	0	0
79110	<i>Impuestos no comprendidos en las fracciones de la ley de ingresos causados en ejercicios fiscales anteriores pendientes de liquidación o pago</i>		0	0
79120	<i>Contribuciones de mejoras, derechos, productos y aprovechamientos no comprendidos en las fracciones de la ley de ingreso causada en ejercicios fiscales anteriores pendientes de liquidación o pago</i>		0	0
8	PARTICIPACIONES Y APORTACIONES	145,346,605	31,121,056	176,467,661
81	PARTICIPACIONES	64,492,875	20,019,780	84,512,655
81100	Participaciones	64,492,875	20,019,780	84,512,655
81110	<i>Federales</i>	59,385,440	18,379,148	77,764,588
81120	<i>Estatales</i>	5,107,435	1,640,632	6,748,067
82	APORTACIONES	42,573,280	3,948,726	46,522,006
82100	Aportaciones federales	42,573,280	3,948,726	46,522,006
82110	<i>Del fondo de infraestructura social municipal</i>	11,532,470	878,709	12,411,179
82120	<i>Rendimientos financieros del fondo de aportaciones para la infraestructura social</i>	27,730	-21,220	6,510
82130	<i>Del fondo para el fortalecimiento municipal</i>	31,010,080	3,093,176	34,103,256

Modificación de Ingresos por Clasificación por Rubro de Ingresos y Ley de Ingresos Municipal - 2015

Entidad pública:

CRI/LI	DESCRIPCIÓN	ESTIMACIÓN DE INGRESOS ACTUAL	MODIFICACIÓN No. 01	ETIMACIÓN DE INGRESOS MODIFICADA
82140	<i>Rendimientos financieros del fondo de aportaciones para el fortalecimiento municipal</i>	3,000	-1,939	1,061
83	CONVENIOS	38,280,450	7,152,550	45,433,000
83100	Convenios	38,280,450	7,152,550	45,433,000
83110	<i>Derivados del Gobierno Federal</i>	38,280,450	4,652,550	42,933,000
83120	<i>Derivados del Gobierno Estatal</i>		2,500,000	2,500,000
83130	<i>Otros Convenios</i>		0	0
9	TRANSFERENCIAS, ASIGNACIONES, SUBSIDIOS Y OTRAS AYUDAS	0	0	0
91	TRANSFERENCIAS INTERNAS Y ASIGNACIONES AL SECTOR PÚBLICO	0	0	0
91100	Transferencias internas y asignaciones al sector público	0	0	0
91110	<i>Transferencias internas y asignaciones al sector público</i>		0	0
92	TRANSFERENCIAS AL RESTO DEL SECTOR PÚBLICO	0	0	0
93	SUBSIDIOS Y SUBVENCIONES	0	0	0
93100	Subsidio	0	0	0
93110	<i>Subsidio</i>		0	0
93200	Subvenciones	0	0	0
93210	<i>Subvenciones</i>		0	0
94	AYUDAS SOCIALES	0	0	0
94100	Donativos	0	0	0
94110	<i>Efectivo</i>		0	0
94120	<i>Especie</i>		0	0
95	PENSIONES Y JUBILACIONES	0	0	0
96	TRANSFERENCIAS A FIDEICOMISOS, MANDATOS Y ANÁLOGOS	0	0	0

Modificación de Ingresos por Clasificación por Rubro de Ingresos y Ley de Ingresos Municipal - 2015

Entidad pública:

CRI/LI	DESCRIPCIÓN	ESTIMACIÓN DE INGRESOS ACTUAL	MODIFICACIÓN No. 01	ETIMACIÓN DE INGRESOS MODIFICADA
96100	Transferencias	0	0	0
96110	<i>Fideicomisos</i>		0	0
96120	<i>Mandatos</i>		0	0
96190	<i>Otros</i>		0	0
001	OTROS INGRESOS Y BENEFICIOS	0	0	0
90100	Ingresos financieros	0	0	0
90110	<i>Ingresos financieros</i>		0	0
90120	<i>Otros ingresos financieros</i>		0	0
90200	Diferencias por tipo de cambio a Favor en Efectivo y Equivalentes	0	0	0
90210	<i>Diferencias por tipo de cambio a Favor en Efectivo y Equivalentes</i>		0	0
90300	Otros ingresos y beneficios varios	0	0	0
90309	<i>Otros ingresos y beneficios varios</i>		0	0
002	INGRESOS DERIVADOS DE FINANCIAMIENTO	0	0	0
01	ENDEUDAMIENTO INTERNO	0	0	0
99100	Financiamientos	0	0	0
99110	<i>Banca oficial</i>		0	0
99120	<i>Banca comercial</i>		0	0
99190	<i>Otros financiamientos no especificados</i>		0	0
03	ENDEUDAMIENTO EXTERNO	0	0	0
TOTAL DE INGRESOS		207,783,991	18,256,518	226,040,509

Modificación al Presupuesto de Egresos Clasificación por Objeto del Gasto - 2015

Entidad pública: SAN JUAN DE LOS LAGOS, JALISCO.

COG	DESCRIPCIÓN	CFF	FUENTE DE FINANCIAMIENTO	PRESUPUESTO ACTUAL	MODIFICACIÓN No. 1	PRESUPUESTO MODIFICADO
1000	SERVICIOS PERSONALES			87,572,352	-2,828,930	84,743,422
1100	REMUNERACIONES AL PERSONAL DE CARÁCTER PERMANENTE			32,970,924	-1,349,010	31,621,914
				5,000,280	-125,970	4,874,310
111	Dietas		1 Recursos Fiscales			-
			2 Financiamientos Internos			-
			4 Ingresos Propios			-
			5 Recursos Federales	5,000,280	-125,970	4,874,310
			6 Recursos Estatales			-
			7 Otros			-
				-	-	-
112	Haberes		1 Recursos Fiscales			-
			2 Financiamientos Internos			-
			4 Ingresos Propios			-
			5 Recursos Federales			-
			6 Recursos Estatales			-
			7 Otros			-
				27,970,644	-1,223,040	26,747,604
113	Sueldos base al personal permanente		1 Recursos Fiscales			-
			2 Financiamientos Internos			-
			4 Ingresos Propios			-
			5 Recursos Federales	27,970,644	-1,223,040	26,747,604
			6 Recursos Estatales			-
			7 Otros			-
				-	-	-
114	Remuneraciones por adscripción laboral en el extranjero		1 Recursos Fiscales			-
			2 Financiamientos Internos			-
			4 Ingresos Propios			-
			5 Recursos Federales			-
			6 Recursos Estatales			-
			7 Otros			-
1200	REMUNERACIONES AL PERSONAL DE CARÁCTER TRANSITORIO			43,692,168	-3,106,100	40,586,068
				-	400,000	400,000
			1 Recursos Fiscales			-

Modificación al Presupuesto de Egresos Clasificación por Objeto del Gasto - 2015

Entidad pública: SAN JUAN DE LOS LAGOS, JALISCO.

COG	DESCRIPCIÓN	CFF	FUENTE DE FINANCIAMIENTO	PRESUPUESTO ACTUAL	MODIFICACIÓN No. 1	PRESUPUESTO MODIFICADO
121	Honorarios asimilables a salarios		2 Financiamientos Internos			-
			4 Ingresos Propios		350,000	350,000
			5 Recursos Federales		50,000	50,000
			6 Recursos Estatales			-
			7 Otros			-
				43,692,168	-3,506,100	40,186,068
122	Sueldos base al personal eventual		1 Recursos Fiscales			-
			2 Financiamientos Internos			-
			4 Ingresos Propios			-
			5 Recursos Federales	43,692,168	-3,506,100	40,186,068
			6 Recursos Estatales			-
				-		-
123	Retribuciones por servicios de carácter social		1 Recursos Fiscales			-
			2 Financiamientos Internos			-
			4 Ingresos Propios			-
			5 Recursos Federales			-
			6 Recursos Estatales			-
				-		-
124	Retribución a los representantes de los trabajadores y de los patrones en la Junta de Conciliación y Arbitraje		1 Recursos Fiscales			-
			2 Financiamientos Internos			-
			4 Ingresos Propios			-
			5 Recursos Federales			-
			6 Recursos Estatales			-
				-		-
1300	REMUNERACIONES ADICIONALES Y ESPECIALES			10,909,260	45,679	10,954,939
				-	-	-
131	Primas por años de servicios efectivos prestados		1 Recursos Fiscales			-
			2 Financiamientos Internos			-
			4 Ingresos Propios			-
			5 Recursos Federales			-
			6 Recursos Estatales			-
				-		-

Modificación al Presupuesto de Egresos Clasificación por Objeto del Gasto - 2015

Entidad pública: SAN JUAN DE LOS LAGOS, JALISCO.

COG	DESCRIPCIÓN	CFF	FUENTE DE FINANCIAMIENTO	PRESUPUESTO ACTUAL	MODIFICACIÓN No. 1	PRESUPUESTO MODIFICADO
				10,909,260	-674,321	10,234,939
132	Primas de vacaciones, dominical y gratificación de fin de año		1 Recursos Fiscales			-
			2 Financiamientos Internos			-
			4 Ingresos Propios			-
			5 Recursos Federales	10,909,260	-674,321	10,234,939
			6 Recursos Estatales			-
			7 Otros			-
				-	720,000	720,000
133	Horas extraordinarias		1 Recursos Fiscales			-
			2 Financiamientos Internos			-
			4 Ingresos Propios		600,000	600,000
			5 Recursos Federales		120,000	120,000
			6 Recursos Estatales			-
			7 Otros			-
				-	-	-
134	Compensaciones		1 Recursos Fiscales			-
			2 Financiamientos Internos			-
			4 Ingresos Propios			-
			5 Recursos Federales			-
			6 Recursos Estatales			-
			7 Otros			-
				-	-	-
135	Sobrehaberes		1 Recursos Fiscales			-
			2 Financiamientos Internos			-
			4 Ingresos Propios			-
			5 Recursos Federales			-
			6 Recursos Estatales			-
			7 Otros			-
				-	-	-
136	Asignaciones de técnico, de mando, por comisión, de vuelo y de técnico especial		1 Recursos Fiscales			-
			2 Financiamientos Internos			-
			4 Ingresos Propios			-
			5 Recursos Federales			-
			6 Recursos Estatales			-
			7 Otros			-

Modificación al Presupuesto de Egresos Clasificación por Objeto del Gasto - 2015

Entidad pública: SAN JUAN DE LOS LAGOS, JALISCO.

COG	DESCRIPCIÓN	CFF	FUENTE DE FINANCIAMIENTO	PRESUPUESTO ACTUAL	MODIFICACIÓN No. 1	PRESUPUESTO MODIFICADO
				-	-	-
137	Honorarios especiales		1 Recursos Fiscales 2 Financiamientos Internos 4 Ingresos Propios 5 Recursos Federales 6 Recursos Estatales 7 Otros			- - - - - -
				-	-	-
138	Participaciones por vigilancia en el cumplimiento de la leyes y custodia de valores		1 Recursos Fiscales 2 Financiamientos Internos 4 Ingresos Propios 5 Recursos Federales 6 Recursos Estatales 7 Otros			- - - - - -
1400	SEGURIDAD SOCIAL			-	-	-
				-	-	-
141	Aportaciones de seguridad social		1 Recursos Fiscales 2 Financiamientos Internos 4 Ingresos Propios 5 Recursos Federales 6 Recursos Estatales 7 Otros			- - - - - -
				-	-	-
142	Aportaciones a fondos de vivienda		1 Recursos Fiscales 2 Financiamientos Internos 4 Ingresos Propios 5 Recursos Federales 6 Recursos Estatales 7 Otros			- - - - - -
				-	-	-
143	Aportaciones al sistema para el retiro		1 Recursos Fiscales 2 Financiamientos Internos 4 Ingresos Propios 5 Recursos Federales			- - - -

Modificación al Presupuesto de Egresos Clasificación por Objeto del Gasto - 2015

Entidad pública: SAN JUAN DE LOS LAGOS, JALISCO.

COG	DESCRIPCIÓN	CFF	FUENTE DE FINANCIAMIENTO	PRESUPUESTO ACTUAL	MODIFICACIÓN No. 1	PRESUPUESTO MODIFICADO
			6 Recursos Estatales			-
			7 Otros			-
				-	-	-
144	Aportaciones para seguros		1 Recursos Fiscales			-
			2 Financiamientos Internos			-
			4 Ingresos Propios			-
			5 Recursos Federales			-
			6 Recursos Estatales			-
			7 Otros			-
1500	OTRAS PRESTACIONES SOCIALES Y ECONÓMICAS			-	1,580,501	1,580,501
				-	-	-
151	Cuotas para el fondo de ahorro y fondo de trabajo		1 Recursos Fiscales			-
			2 Financiamientos Internos			-
			4 Ingresos Propios			-
			5 Recursos Federales			-
			6 Recursos Estatales			-
			7 Otros			-
				-	1,580,501	1,580,501
152	Indemnizaciones		1 Recursos Fiscales			-
			2 Financiamientos Internos			-
			4 Ingresos Propios		1,405,501	1,405,501
			5 Recursos Federales		175,000	175,000
			6 Recursos Estatales			-
			7 Otros			-
				-	-	-
153	Prestaciones y haberes de retiro		1 Recursos Fiscales			-
			2 Financiamientos Internos			-
			4 Ingresos Propios			-
			5 Recursos Federales			-
			6 Recursos Estatales			-
			7 Otros			-
				-	-	-
			1 Recursos Fiscales			-
			2 Financiamientos Internos			-

Modificación al Presupuesto de Egresos Clasificación por Objeto del Gasto - 2015

Entidad pública: SAN JUAN DE LOS LAGOS, JALISCO.

COG	DESCRIPCIÓN	CFF	FUENTE DE FINANCIAMIENTO	PRESUPUESTO ACTUAL	MODIFICACIÓN No. 1	PRESUPUESTO MODIFICADO
154	Prestaciones contractuales		4 Ingresos Propios			-
			5 Recursos Federales			-
			6 Recursos Estatales			-
			7 Otros			-
				-	-	-
155	Apoyos a la capacitación de los servidores públicos		1 Recursos Fiscales			-
			2 Financiamientos Internos			-
			4 Ingresos Propios			-
			5 Recursos Federales			-
				-	-	-
159	Otras prestaciones sociales y económicas		1 Recursos Fiscales			-
			2 Financiamientos Internos			-
			4 Ingresos Propios			-
			5 Recursos Federales			-
				-	-	-
1600	PREVISIONES			-	-	-
				-	-	-
161	Previsiones de carácter laboral, económica y de seguridad social		1 Recursos Fiscales			-
			2 Financiamientos Internos			-
			4 Ingresos Propios			-
			5 Recursos Federales			-
				-	-	-
1700	PAGO DE ESTÍMULOS A SERVIDORES PÚBLICOS			-	-	-
				-	-	-
171	Estímulos		1 Recursos Fiscales			-
			2 Financiamientos Internos			-
			4 Ingresos Propios			-
			5 Recursos Federales			-
				-	-	-
				-	-	-

Modificación al Presupuesto de Egresos Clasificación por Objeto del Gasto - 2015

Entidad pública: SAN JUAN DE LOS LAGOS, JALISCO.

COG	DESCRIPCIÓN	CFF	FUENTE DE FINANCIAMIENTO	PRESUPUESTO ACTUAL	MODIFICACIÓN No. 1	PRESUPUESTO MODIFICADO
				-	-	-
172	Recompensas		1 Recursos Fiscales 2 Financiamientos Internos 4 Ingresos Propios 5 Recursos Federales 6 Recursos Estatales 7 Otros			- - - - - -
2000	MATERIALES Y SUMINISTROS			26,043,394	3,778,571	29,821,965
2100	MATERIALES DE ADMINISTRACIÓN, EMISIÓN DE DOCUMENTOS Y ARTÍCULOS OFICIALES			1,794,360	1,426,746	3,221,106
				396,350	880,000	1,276,350
211	Materiales, útiles y equipos menores de oficina		1 Recursos Fiscales 2 Financiamientos Internos 4 Ingresos Propios 5 Recursos Federales 6 Recursos Estatales 7 Otros	368,700	880,000	1,248,700 - - 27,650 - -
				709,200	350,000	1,059,200
212	Materiales y útiles de impresión y reproducción		1 Recursos Fiscales 2 Financiamientos Internos 4 Ingresos Propios 5 Recursos Federales 6 Recursos Estatales 7 Otros	662,000	350,000	1,012,000 - - 47,200 - -
				-	-	-
213	Material estadístico y geográfico		1 Recursos Fiscales 2 Financiamientos Internos 4 Ingresos Propios 5 Recursos Federales 6 Recursos Estatales 7 Otros			- - - - - -
				313,660	-41,660	272,000
			1 Recursos Fiscales	271,150	-21,150	250,000

Modificación al Presupuesto de Egresos Clasificación por Objeto del Gasto - 2015

Entidad pública: SAN JUAN DE LOS LAGOS, JALISCO.

COG	DESCRIPCIÓN	CFF	FUENTE DE FINANCIAMIENTO	PRESUPUESTO ACTUAL	MODIFICACIÓN No. 1	PRESUPUESTO MODIFICADO
214	Materiales, útiles y equipos menores de tecnologías de la información y comunicaciones		2 Financiamientos Internos			-
			4 Ingresos Propios			-
			5 Recursos Federales	42,510	-20,510	22,000
			6 Recursos Estatales			-
			7 Otros			-
				-	20,000	20,000
215	Material impreso e información digital		1 Recursos Fiscales			-
			2 Financiamientos Internos			-
			4 Ingresos Propios		20,000	20,000
			5 Recursos Federales			-
			6 Recursos Estatales			-
				362,590	208,406	570,996
216	Material de limpieza		1 Recursos Fiscales	290,360	208,406	498,766
			2 Financiamientos Internos			-
			4 Ingresos Propios			-
			5 Recursos Federales	72,230		72,230
			6 Recursos Estatales			-
				-	-	-
217	Materiales y útiles de enseñanza		1 Recursos Fiscales			-
			2 Financiamientos Internos			-
			4 Ingresos Propios			-
			5 Recursos Federales			-
			6 Recursos Estatales			-
				12,560	10,000	22,560
218	Materiales para el registro e identificación de bienes y personas		1 Recursos Fiscales	12,560	10,000	22,560
			2 Financiamientos Internos			-
			4 Ingresos Propios			-
			5 Recursos Federales			-
			6 Recursos Estatales			-
						-

Modificación al Presupuesto de Egresos Clasificación por Objeto del Gasto - 2015

Entidad pública: SAN JUAN DE LOS LAGOS, JALISCO.

COG	DESCRIPCIÓN	CFF	FUENTE DE FINANCIAMIENTO	PRESUPUESTO ACTUAL	MODIFICACIÓN No. 1	PRESUPUESTO MODIFICADO
2200	ALIMENTOS Y UTENSILIOS			1,838,595	-45,595	1,793,000
				1,822,990	-42,990	1,780,000
221	Productos alimenticios para personas		1 Recursos Fiscales	629,960	-29,960	600,000
			2 Financiamientos Internos			-
			4 Ingresos Propios			-
			5 Recursos Federales	1,193,030	-13,030	1,180,000
			6 Recursos Estatales			-
			7 Otros			-
				15,605	-2,605	13,000
222	Productos alimenticios para animales		1 Recursos Fiscales			-
			2 Financiamientos Internos			-
			4 Ingresos Propios			-
			5 Recursos Federales	15,605	-2,605	13,000
			6 Recursos Estatales			-
			7 Otros			-
				-	-	-
223	Utensilios para el servicio de alimentación		1 Recursos Fiscales			-
			2 Financiamientos Internos			-
			4 Ingresos Propios			-
			5 Recursos Federales			-
			6 Recursos Estatales			-
			7 Otros			-
2300	MATERIAS PRIMAS Y MATERIALES DE PRODUCCIÓN Y COMERCIALIZACIÓN			-	26,080	26,080
				-	-	-
231	Productos alimenticios, agropecuarios y forestales adquiridos como materia prima		1 Recursos Fiscales			-
			2 Financiamientos Internos			-
			4 Ingresos Propios			-
			5 Recursos Federales			-
			6 Recursos Estatales			-
			7 Otros			-
				-	-	-

Modificación al Presupuesto de Egresos Clasificación por Objeto del Gasto - 2015

Entidad pública: SAN JUAN DE LOS LAGOS, JALISCO.

COG	DESCRIPCIÓN	CFF	FUENTE DE FINANCIAMIENTO	PRESUPUESTO ACTUAL	MODIFICACIÓN No. 1	PRESUPUESTO MODIFICADO
232	Insumos textiles adquiridos como materia prima		1 Recursos Fiscales			-
			2 Financiamientos Internos			-
			4 Ingresos Propios			-
			5 Recursos Federales			-
			6 Recursos Estatales			-
			7 Otros			-
						-
233	Productos de papel, cartón e impresos adquiridos como materia prima		1 Recursos Fiscales			-
			2 Financiamientos Internos			-
			4 Ingresos Propios			-
			5 Recursos Federales			-
			6 Recursos Estatales			-
			7 Otros			-
						-
234	Combustibles, lubricantes, aditivos, carbón y sus derivados adquiridos como materia prima		1 Recursos Fiscales			-
			2 Financiamientos Internos			-
			4 Ingresos Propios		22,700	22,700
			5 Recursos Federales			-
			6 Recursos Estatales			-
			7 Otros			-
						-
235	Productos químicos, farmacéuticos y de laboratorio adquiridos como materia prima		1 Recursos Fiscales			-
			2 Financiamientos Internos			-
			4 Ingresos Propios			-
			5 Recursos Federales			-
			6 Recursos Estatales			-
			7 Otros			-
						-

Modificación al Presupuesto de Egresos Clasificación por Objeto del Gasto - 2015

Entidad pública: SAN JUAN DE LOS LAGOS, JALISCO.

COG	DESCRIPCIÓN	CFF	FUENTE DE FINANCIAMIENTO	PRESUPUESTO ACTUAL	MODIFICACIÓN No. 1	PRESUPUESTO MODIFICADO
236	Productos metálicos y a base de minerales no metálicos adquiridos como materia prima	1	Recursos Fiscales			-
		2	Financiamientos Internos			-
		4	Ingresos Propios		3,380	3,380
		5	Recursos Federales			-
		6	Recursos Estatales			-
		7	Otros			-
						-
237	Productos de cuero, piel, plástico y hule adquiridos como materia prima	1	Recursos Fiscales			-
		2	Financiamientos Internos			-
		4	Ingresos Propios			-
		5	Recursos Federales			-
		6	Recursos Estatales			-
		7	Otros			-
						-
238	Mercancías adquiridas para su comercialización	1	Recursos Fiscales			-
		2	Financiamientos Internos			-
		4	Ingresos Propios			-
		5	Recursos Federales			-
		6	Recursos Estatales			-
		7	Otros			-
						-
239	Otros productos adquiridos como materia prima	1	Recursos Fiscales			-
		2	Financiamientos Internos			-
		4	Ingresos Propios			-
		5	Recursos Federales			-
		6	Recursos Estatales			-
		7	Otros			-
						-
2400	MATERIALES Y ARTÍCULOS DE CONSTRUCCIÓN Y DE REPARACIÓN			1,182,145	283,490	1,465,635
				3,000	-	3,000
		1	Recursos Fiscales	3,000		3,000

Modificación al Presupuesto de Egresos Clasificación por Objeto del Gasto - 2015

Entidad pública: SAN JUAN DE LOS LAGOS, JALISCO.

COG	DESCRIPCIÓN	CFF	FUENTE DE FINANCIAMIENTO	PRESUPUESTO ACTUAL	MODIFICACIÓN No. 1	PRESUPUESTO MODIFICADO
241	Productos minerales no metálicos		2 Financiamientos Internos			-
			4 Ingresos Propios			-
			5 Recursos Federales			-
			6 Recursos Estatales			-
			7 Otros			-
						7,110
242	Cemento y productos de concreto		1 Recursos Fiscales	7,110	5,260	12,370
			2 Financiamientos Internos			-
			4 Ingresos Propios			-
			5 Recursos Federales			-
			6 Recursos Estatales			-
			7 Otros			-
			-	-	-	
243	Cal, yeso y productos de yeso		1 Recursos Fiscales			-
			2 Financiamientos Internos			-
			4 Ingresos Propios			-
			5 Recursos Federales			-
			6 Recursos Estatales			-
			7 Otros			-
			4,105	-4,105	-	
244	Madera y productos de madera		1 Recursos Fiscales	4,105	-4,105	-
			2 Financiamientos Internos			-
			4 Ingresos Propios			-
			5 Recursos Federales			-
			6 Recursos Estatales			-
			7 Otros			-
			-	-	-	
245	Vidrio y productos de vidrio		1 Recursos Fiscales			-
			2 Financiamientos Internos			-
			4 Ingresos Propios			-
			5 Recursos Federales			-
			6 Recursos Estatales			-
			7 Otros			-
			715,305	410,695	1,126,000	
			695,750	430,250	1,126,000	

Modificación al Presupuesto de Egresos Clasificación por Objeto del Gasto - 2015

Entidad pública: SAN JUAN DE LOS LAGOS, JALISCO.

COG	DESCRIPCIÓN	CFF	FUENTE DE FINANCIAMIENTO	PRESUPUESTO ACTUAL	MODIFICACIÓN No. 1	PRESUPUESTO MODIFICADO
246	Material eléctrico y electrónico		2 Financiamientos Internos			-
			4 Ingresos Propios			-
			5 Recursos Federales	19,555	-19,555	-
			6 Recursos Estatales			-
			7 Otros			-
				2,000	-2,000	-
247	Artículos metálicos para la construcción		1 Recursos Fiscales	2,000	-2,000	-
			2 Financiamientos Internos			-
			4 Ingresos Propios			-
			5 Recursos Federales			-
			6 Recursos Estatales			-
			7 Otros			-
	174,265	100,000	274,265			
248	Materiales complementarios		1 Recursos Fiscales	174,265	100,000	274,265
			2 Financiamientos Internos			-
			4 Ingresos Propios			-
			5 Recursos Federales			-
			6 Recursos Estatales			-
			7 Otros			-
	276,360	-226,360	50,000			
249	Otros materiales y artículos de construcción y reparación		1 Recursos Fiscales	276,360	-226,360	50,000
			2 Financiamientos Internos			-
			4 Ingresos Propios			-
			5 Recursos Federales			-
			6 Recursos Estatales			-
			7 Otros			-
2500	PRODUCTOS QUÍMICOS, FARMACÉUTICOS Y DE LABORATORIO			8,079,011	1,505,620	9,584,631
				3,118,515	245,620	3,364,135
251	Productos químicos básicos		1 Recursos Fiscales	3,114,135	250,000	3,364,135
			2 Financiamientos Internos			-
			4 Ingresos Propios			-
			5 Recursos Federales	4,380	-4,380	-
			6 Recursos Estatales			-
			7 Otros			-

Modificación al Presupuesto de Egresos Clasificación por Objeto del Gasto - 2015

Entidad pública: SAN JUAN DE LOS LAGOS, JALISCO.

COG	DESCRIPCIÓN	CFF	FUENTE DE FINANCIAMIENTO	PRESUPUESTO ACTUAL	MODIFICACIÓN No. 1	PRESUPUESTO MODIFICADO
				35,955	60,000	95,955
252	Fertilizantes, pesticidas y otros agroquímicos		1 Recursos Fiscales	32,155	50,000	82,155
			2 Financiamientos Internos			-
			4 Ingresos Propios			-
			5 Recursos Federales	3,800	10,000	13,800
			6 Recursos Estatales			-
			7 Otros			-
				4,924,541	1,200,000	6,124,541
253	Medicinas y productos farmacéuticos		1 Recursos Fiscales	379,724		379,724
			2 Financiamientos Internos			-
			4 Ingresos Propios			-
			5 Recursos Federales	3,544,642	1,200,000	4,744,642
			6 Recursos Estatales	1,000,175		1,000,175
			7 Otros			-
				-	-	-
254	Materiales, accesorios y suministros médicos		1 Recursos Fiscales			-
			2 Financiamientos Internos			-
			4 Ingresos Propios			-
			5 Recursos Federales			-
			6 Recursos Estatales			-
			7 Otros			-
				-	-	-
255	Materiales, accesorios y suministros de laboratorio		1 Recursos Fiscales			-
			2 Financiamientos Internos			-
			4 Ingresos Propios			-
			5 Recursos Federales			-
			6 Recursos Estatales			-
			7 Otros			-
				-	-	-
256	Fibras sintéticas, hules plásticos y derivados		1 Recursos Fiscales			-
			2 Financiamientos Internos			-
			4 Ingresos Propios			-
			5 Recursos Federales			-
			6 Recursos Estatales			-
			7 Otros			-

Modificación al Presupuesto de Egresos Clasificación por Objeto del Gasto - 2015

Entidad pública: SAN JUAN DE LOS LAGOS, JALISCO.

COG	DESCRIPCIÓN	CFF	FUENTE DE FINANCIAMIENTO	PRESUPUESTO ACTUAL	MODIFICACIÓN No. 1	PRESUPUESTO MODIFICADO
				-	-	-
259	Otros productos químicos		1 Recursos Fiscales 2 Financiamientos Internos 4 Ingresos Propios 5 Recursos Federales 6 Recursos Estatales 7 Otros			- - - - - -
2600	COMBUSTIBLES, LUBRICANTES Y ADITIVOS			9,437,087	650,000	10,087,087
				9,437,087	650,000	10,087,087
261	Combustibles, lubricantes y aditivos		1 Recursos Fiscales 2 Financiamientos Internos 4 Ingresos Propios 5 Recursos Federales 6 Recursos Estatales 7 Otros	6,773,812 2,663,275 	 650,000 	6,773,812 3,313,275
				-	-	-
262	Carbón y sus derivados		1 Recursos Fiscales 2 Financiamientos Internos 4 Ingresos Propios 5 Recursos Federales 6 Recursos Estatales 7 Otros			- - - - - -
2700	VESTUARIO, BLANCOS, PRENDAS DE PROTECCIÓN Y ARTÍCULOS DEPORTIVOS			436,896	-314,480	122,416
				325,581	-248,860	76,721
271	Vestuario y uniformes		1 Recursos Fiscales 2 Financiamientos Internos 4 Ingresos Propios 5 Recursos Federales 6 Recursos Estatales 7 Otros	18,721 306,860 	58,000 -306,860 	76,721 -
				90,620	-90,620	-
			1 Recursos Fiscales 2 Financiamientos Internos			- -

Modificación al Presupuesto de Egresos Clasificación por Objeto del Gasto - 2015

Entidad pública: SAN JUAN DE LOS LAGOS, JALISCO.

COG	DESCRIPCIÓN	CFF	FUENTE DE FINANCIAMIENTO	PRESUPUESTO ACTUAL	MODIFICACIÓN No. 1	PRESUPUESTO MODIFICADO
272	Prendas de seguridad y protección personal		4 Ingresos Propios			-
			5 Recursos Federales	90,620	-90,620	-
			6 Recursos Estatales			-
			7 Otros			-
				20,695	25,000	45,695
273	Artículos deportivos		1 Recursos Fiscales	20,695	25,000	45,695
			2 Financiamientos Internos			-
			4 Ingresos Propios			-
			5 Recursos Federales			-
			6 Recursos Estatales			-
			7 Otros			-
				-	-	-
274	Productos textiles		1 Recursos Fiscales			-
			2 Financiamientos Internos			-
			4 Ingresos Propios			-
			5 Recursos Federales			-
			6 Recursos Estatales			-
			7 Otros			-
				-	-	-
275	Blancos y otros productos textiles, excepto prendas de vestir		1 Recursos Fiscales			-
			2 Financiamientos Internos			-
			4 Ingresos Propios			-
			5 Recursos Federales			-
			6 Recursos Estatales			-
			7 Otros			-
				-	-	-
2800	MATERIALES Y SUMINISTROS PARA SEGURIDAD			-	-	-
				-	-	-
281	Sustancias y materiales explosivos		1 Recursos Fiscales			-
			2 Financiamientos Internos			-
			4 Ingresos Propios			-
			5 Recursos Federales			-
			6 Recursos Estatales			-
			7 Otros			-
				-	-	-

Modificación al Presupuesto de Egresos Clasificación por Objeto del Gasto - 2015

Entidad pública: SAN JUAN DE LOS LAGOS, JALISCO.

COG	DESCRIPCIÓN	CFF	FUENTE DE FINANCIAMIENTO	PRESUPUESTO ACTUAL	MODIFICACIÓN No. 1	PRESUPUESTO MODIFICADO
282	Materiales de seguridad pública		1 Recursos Fiscales			-
			2 Financiamientos Internos			-
			4 Ingresos Propios			-
			5 Recursos Federales			-
			6 Recursos Estatales			-
			7 Otros			-
						-
283	Prendas de protección para seguridad pública y nacional		1 Recursos Fiscales			-
			2 Financiamientos Internos			-
			4 Ingresos Propios			-
			5 Recursos Federales			-
			6 Recursos Estatales			-
			7 Otros			-
						-
2900	HERRAMIENTAS, REFACCIONES Y ACCESORIOS MENORES			3,275,300	246,710	3,522,010
				62,270	3,340	65,610
291	Herramientas menores		1 Recursos Fiscales	62,270		62,270
			2 Financiamientos Internos			-
			4 Ingresos Propios			-
			5 Recursos Federales		3,340	3,340
			6 Recursos Estatales			-
			7 Otros			-
						-
292	Refacciones y accesorios menores de edificios		1 Recursos Fiscales			-
			2 Financiamientos Internos			-
			4 Ingresos Propios			-
			5 Recursos Federales			-
			6 Recursos Estatales			-
			7 Otros			-
						-
293	Refacciones y accesorios menores de mobiliario y equipo de administración, educacional y recreativo		1 Recursos Fiscales			-
			2 Financiamientos Internos			-
			4 Ingresos Propios			-

Modificación al Presupuesto de Egresos Clasificación por Objeto del Gasto - 2015

Entidad pública: SAN JUAN DE LOS LAGOS, JALISCO.

COG	DESCRIPCIÓN	CFF	FUENTE DE FINANCIAMIENTO	PRESUPUESTO ACTUAL	MODIFICACIÓN No. 1	PRESUPUESTO MODIFICADO
			5 Recursos Federales			-
			6 Recursos Estatales			-
			7 Otros			-
				-	-	-
294	Refacciones y accesorios menores de equipo de cómputo y tecnologías de la información		1 Recursos Fiscales			-
			2 Financiamientos Internos			-
			4 Ingresos Propios			-
			5 Recursos Federales			-
			6 Recursos Estatales			-
			7 Otros			-
				-	-	-
295	Refacciones y accesorios menores de equipo e instrumental médico y de laboratorio		1 Recursos Fiscales			-
			2 Financiamientos Internos			-
			4 Ingresos Propios			-
			5 Recursos Federales			-
			6 Recursos Estatales			-
			7 Otros			-
				2,316,630	-506,630	1,810,000
296	Refacciones y accesorios menores de equipo de transporte		1 Recursos Fiscales	1,280,015	-350,015	930,000
			2 Financiamientos Internos			-
			4 Ingresos Propios			-
			5 Recursos Federales	1,036,615	-156,615	880,000
			6 Recursos Estatales			-
			7 Otros			-
				-	-	-
297	Refacciones y accesorios menores de equipo de defensa y seguridad		1 Recursos Fiscales			-
			2 Financiamientos Internos			-
			4 Ingresos Propios			-
			5 Recursos Federales			-

Modificación al Presupuesto de Egresos Clasificación por Objeto del Gasto - 2015

Entidad pública: SAN JUAN DE LOS LAGOS, JALISCO.

COG	DESCRIPCIÓN	CFF	FUENTE DE FINANCIAMIENTO	PRESUPUESTO ACTUAL	MODIFICACIÓN No. 1	PRESUPUESTO MODIFICADO
			6 Recursos Estatales			-
			7 Otros			-
				896,400	750,000	1,646,400
298	Refacciones y accesorios menores de maquinaria y otros equipos		1 Recursos Fiscales	896,400	750,000	1,646,400
			2 Financiamientos Internos			-
			4 Ingresos Propios			-
			5 Recursos Federales			-
			6 Recursos Estatales			-
			7 Otros			-
				-	-	-
299	Refacciones y accesorios menores otros bienes muebles		1 Recursos Fiscales			-
			2 Financiamientos Internos			-
			4 Ingresos Propios			-
			5 Recursos Federales			-
			6 Recursos Estatales			-
			7 Otros			-
3000	SERVICIOS GENERALES			33,440,841	205,456	33,646,297
3100	SERVICIOS BÁSICOS			28,503,399	-519,866	27,983,533
				27,799,411	-757,301	27,042,110
311	Energía eléctrica		1 Recursos Fiscales	24,542,110		24,542,110
			2 Financiamientos Internos			-
			4 Ingresos Propios			-
			5 Recursos Federales	3,257,301	-757,301	2,500,000
			6 Recursos Estatales			-
			7 Otros			-
				-	-	-
312	Gas		1 Recursos Fiscales			-
			2 Financiamientos Internos			-
			4 Ingresos Propios			-
			5 Recursos Federales			-
			6 Recursos Estatales			-
			7 Otros			-
						-

Modificación al Presupuesto de Egresos Clasificación por Objeto del Gasto - 2015

Entidad pública: SAN JUAN DE LOS LAGOS, JALISCO.

COG	DESCRIPCIÓN	CFF	FUENTE DE FINANCIAMIENTO	PRESUPUESTO ACTUAL	MODIFICACIÓN No. 1	PRESUPUESTO MODIFICADO
313	Agua		1 Recursos Fiscales			-
			2 Financiamientos Internos			-
			4 Ingresos Propios			-
			5 Recursos Federales			-
			6 Recursos Estatales			-
			7 Otros			-
						399,623
314	Telefonía tradicional		1 Recursos Fiscales	399,623	220,000	619,623
			2 Financiamientos Internos			-
			4 Ingresos Propios			-
			5 Recursos Federales			-
			6 Recursos Estatales			-
			7 Otros			-
						281,800
315	Telefonía celular		1 Recursos Fiscales	276,800		276,800
			2 Financiamientos Internos			-
			4 Ingresos Propios			-
			5 Recursos Federales	5,000	30,000	35,000
			6 Recursos Estatales	-		-
			7 Otros			-
						-
316	Servicios de telecomunicaciones y satélites		1 Recursos Fiscales			-
			2 Financiamientos Internos			-
			4 Ingresos Propios			-
			5 Recursos Federales			-
			6 Recursos Estatales			-
			7 Otros			-
						-
317	Servicios de acceso de Internet, redes y procesamiento de información		1 Recursos Fiscales			-
			2 Financiamientos Internos			-
			4 Ingresos Propios			-
			5 Recursos Federales			-
			6 Recursos Estatales			-

Modificación al Presupuesto de Egresos Clasificación por Objeto del Gasto - 2015

Entidad pública: SAN JUAN DE LOS LAGOS, JALISCO.

COG	DESCRIPCIÓN	CFF	FUENTE DE FINANCIAMIENTO	PRESUPUESTO ACTUAL	MODIFICACIÓN No. 1	PRESUPUESTO MODIFICADO
			7 Otros			-
				22,565	-12,565	10,000
318	Servicios postales y telegráficos		1 Recursos Fiscales	20,065	-10,065	10,000
			2 Financiamientos Internos			-
			4 Ingresos Propios			-
			5 Recursos Federales	2,500	-2,500	-
			6 Recursos Estatales	-		-
			7 Otros			-
				-	-	-
319	Servicios integrales y otros servicios		1 Recursos Fiscales			-
			2 Financiamientos Internos			-
			4 Ingresos Propios			-
			5 Recursos Federales			-
			6 Recursos Estatales			-
			7 Otros			-
3200	SERVICIOS DE ARRENDAMIENTO			86,154	300,000	386,154
				-	-	-
321	Arrendamiento de terrenos		1 Recursos Fiscales			-
			2 Financiamientos Internos			-
			4 Ingresos Propios			-
			5 Recursos Federales			-
			6 Recursos Estatales			-
			7 Otros			-
				-	-	-
322	Arrendamiento de edificios		1 Recursos Fiscales			-
			2 Financiamientos Internos			-
			4 Ingresos Propios			-
			5 Recursos Federales			-
			6 Recursos Estatales			-
			7 Otros			-
				-	-	-
			1 Recursos Fiscales			-

Modificación al Presupuesto de Egresos Clasificación por Objeto del Gasto - 2015

Entidad pública: SAN JUAN DE LOS LAGOS, JALISCO.

COG	DESCRIPCIÓN	CFF	FUENTE DE FINANCIAMIENTO	PRESUPUESTO ACTUAL	MODIFICACIÓN No. 1	PRESUPUESTO MODIFICADO
323	Arrendamiento de mobiliario y equipo de administración, educacional y recreativo		2 Financiamientos Internos			-
			4 Ingresos Propios			-
			5 Recursos Federales			-
			6 Recursos Estatales			-
			7 Otros			-
						-
324	Arrendamiento de equipo e instrumental médico y de laboratorio		1 Recursos Fiscales			-
			2 Financiamientos Internos			-
			4 Ingresos Propios			-
			5 Recursos Federales			-
			6 Recursos Estatales			-
			7 Otros			-
						-
325	Arrendamiento de equipo de transporte		1 Recursos Fiscales			-
			2 Financiamientos Internos			-
			4 Ingresos Propios			-
			5 Recursos Federales			-
			6 Recursos Estatales			-
			7 Otros			-
			86,154	300,000	386,154	
326	Arrendamiento de maquinaria, otros equipos y herramientas		1 Recursos Fiscales	86,154	300,000	386,154
			2 Financiamientos Internos			-
			4 Ingresos Propios			-
			5 Recursos Federales			-
			6 Recursos Estatales			-
			7 Otros			-
			-	-	-	
327	Arrendamiento de activos intangibles		1 Recursos Fiscales			-
			2 Financiamientos Internos			-
			4 Ingresos Propios			-
			5 Recursos Federales			-
			6 Recursos Estatales			-

Modificación al Presupuesto de Egresos Clasificación por Objeto del Gasto - 2015

Entidad pública: SAN JUAN DE LOS LAGOS, JALISCO.

COG	DESCRIPCIÓN	CFF	FUENTE DE FINANCIAMIENTO	PRESUPUESTO ACTUAL	MODIFICACIÓN No. 1	PRESUPUESTO MODIFICADO
			7 Otros			-
				-	-	-
328	Arrendamiento financiero		1 Recursos Fiscales			-
			2 Financiamientos Internos			-
			4 Ingresos Propios			-
			5 Recursos Federales			-
			6 Recursos Estatales			-
			7 Otros			-
				-	-	-
329	Otros arrendamientos		1 Recursos Fiscales			-
			2 Financiamientos Internos			-
			4 Ingresos Propios			-
			5 Recursos Federales			-
			6 Recursos Estatales			-
			7 Otros			-
3300	SERVICIOS PROFESIONALES, CIENTÍFICOS, TÉCNICOS Y OTROS SERVICIOS			-	-	-
				-	-	-
331	Servicios legales, de contabilidad, auditoría y relacionados		1 Recursos Fiscales			-
			2 Financiamientos Internos			-
			4 Ingresos Propios			-
			5 Recursos Federales			-
			6 Recursos Estatales			-
			7 Otros			-
				-	-	-
332	Servicios de diseño, arquitectura, ingeniería y actividades relacionadas		1 Recursos Fiscales			-
			2 Financiamientos Internos			-
			4 Ingresos Propios			-
			5 Recursos Federales			-
			6 Recursos Estatales			-
			7 Otros			-
				-	-	-
			1 Recursos Fiscales			-

Modificación al Presupuesto de Egresos Clasificación por Objeto del Gasto - 2015

Entidad pública: SAN JUAN DE LOS LAGOS, JALISCO.

COG	DESCRIPCIÓN	CFF	FUENTE DE FINANCIAMIENTO	PRESUPUESTO ACTUAL	MODIFICACIÓN No. 1	PRESUPUESTO MODIFICADO
333	Servicios de consultoría administrativa, procesos, técnica y en tecnologías de la información		2 Financiamientos Internos			-
			4 Ingresos Propios			-
			5 Recursos Federales			-
			6 Recursos Estatales			-
			7 Otros			-
				-	-	-
334	Servicios de capacitación		1 Recursos Fiscales			-
			2 Financiamientos Internos			-
			4 Ingresos Propios			-
			5 Recursos Federales			-
			6 Recursos Estatales			-
				-	-	-
335	Servicios de investigación científica y desarrollo		1 Recursos Fiscales			-
			2 Financiamientos Internos			-
			4 Ingresos Propios			-
			5 Recursos Federales			-
			6 Recursos Estatales			-
				-	-	-
336	Servicios de apoyo administrativo, traducción, fotocopiado e impresión		1 Recursos Fiscales			-
			2 Financiamientos Internos			-
			4 Ingresos Propios			-
			5 Recursos Federales			-
			6 Recursos Estatales			-
				-	-	-
337	Servicios de protección y seguridad		1 Recursos Fiscales			-
			2 Financiamientos Internos			-
			4 Ingresos Propios			-
			5 Recursos Federales			-
				-	-	-

Modificación al Presupuesto de Egresos Clasificación por Objeto del Gasto - 2015

Entidad pública: SAN JUAN DE LOS LAGOS, JALISCO.

COG	DESCRIPCIÓN	CFF	FUENTE DE FINANCIAMIENTO	PRESUPUESTO ACTUAL	MODIFICACIÓN No. 1	PRESUPUESTO MODIFICADO
			7 Otros			-
				-	-	-
338	Servicios de vigilancia		1 Recursos Fiscales			-
			2 Financiamientos Internos			-
			4 Ingresos Propios			-
			5 Recursos Federales			-
			6 Recursos Estatales			-
			7 Otros			-
				-	-	-
339	Servicios profesionales, científicos y técnicos integrales		1 Recursos Fiscales			-
			2 Financiamientos Internos			-
			4 Ingresos Propios			-
			5 Recursos Federales			-
			6 Recursos Estatales			-
			7 Otros			-
3400	SERVICIOS FINANCIEROS, BANCARIOS Y COMERCIALES			431,386	-254,338	177,048
				6,500	-	6,500
341	Servicios financieros y bancarios		1 Recursos Fiscales	5,000		5,000
			2 Financiamientos Internos			-
			4 Ingresos Propios			-
			5 Recursos Federales	1,500		1,500
			6 Recursos Estatales			-
			7 Otros			-
				45,020	-45,020	-
342	Servicios de cobranza, investigación crediticia y similar		1 Recursos Fiscales	45,020	-45,020	-
			2 Financiamientos Internos			-
			4 Ingresos Propios			-
			5 Recursos Federales			-
			6 Recursos Estatales			-
			7 Otros			-
				-	-	-
343	Servicios de recaudación, traslado y custodia de valores		1 Recursos Fiscales			-
			2 Financiamientos Internos			-
			4 Ingresos Propios			-

Modificación al Presupuesto de Egresos Clasificación por Objeto del Gasto - 2015

Entidad pública: SAN JUAN DE LOS LAGOS, JALISCO.

COG	DESCRIPCIÓN	CFF	FUENTE DE FINANCIAMIENTO	PRESUPUESTO ACTUAL	MODIFICACIÓN No. 1	PRESUPUESTO MODIFICADO
343	Servicios de recaudación, traslado y custodia de valores		5 Recursos Federales			-
			6 Recursos Estatales			-
			7 Otros			-
				215,438	-95,438	120,000
344	Seguros de responsabilidad patrimonial y fianzas		1 Recursos Fiscales	36,275	-36,275	-
			2 Financiamientos Internos			-
			4 Ingresos Propios			-
			5 Recursos Federales	179,163	-59,163	120,000
			6 Recursos Estatales			-
			7 Otros			-
				164,428	-116,200	48,228
345	Seguro de bienes patrimoniales		1 Recursos Fiscales	36,200	-36,200	-
			2 Financiamientos Internos			-
			4 Ingresos Propios			-
			5 Recursos Federales	128,228	-80,000	48,228
			6 Recursos Estatales			-
			7 Otros			-
				-	-	-
346	Almacenaje, envase y embalaje		1 Recursos Fiscales			-
			2 Financiamientos Internos			-
			4 Ingresos Propios			-
			5 Recursos Federales			-
			6 Recursos Estatales			-
			7 Otros			-
				-	2,320	2,320
347	Fletes y maniobras		1 Recursos Fiscales			-
			2 Financiamientos Internos			-
			4 Ingresos Propios		2,320	2,320
			5 Recursos Federales			-
			6 Recursos Estatales			-
			7 Otros			-
				-	-	-
348	Comisiones por ventas		1 Recursos Fiscales			-
			2 Financiamientos Internos			-
			4 Ingresos Propios			-

Modificación al Presupuesto de Egresos Clasificación por Objeto del Gasto - 2015

Entidad pública: SAN JUAN DE LOS LAGOS, JALISCO.

COG	DESCRIPCIÓN	CFF	FUENTE DE FINANCIAMIENTO	PRESUPUESTO ACTUAL	MODIFICACIÓN No. 1	PRESUPUESTO MODIFICADO
348	Comisiones por ventas		5 Recursos Federales			-
			6 Recursos Estatales			-
			7 Otros			-
				-	-	-
349	Servicios financieros, bancarios y comerciales integrales		1 Recursos Fiscales			-
			2 Financiamientos Internos			-
			4 Ingresos Propios			-
			5 Recursos Federales			-
			6 Recursos Estatales			-
			7 Otros			-
3500	SERVICIOS DE INSTALACIÓN, REPARACIÓN, MANTENIMIENTO Y CONSERVACIÓN			2,163,241	-82,061	2,081,180
				1,997,676	-175,511	1,822,165
351	Conservación y mantenimiento menor de inmuebles		1 Recursos Fiscales	1,955,511	-155,511	1,800,000
			2 Financiamientos Internos			-
			4 Ingresos Propios			-
			5 Recursos Federales	42,165	-20,000	22,165
			6 Recursos Estatales			-
			7 Otros			-
				5,775	70,000	75,775
352	Instalación, reparación y mantenimiento de mobiliario y equipo de administración, educacional y recreativo		1 Recursos Fiscales	5,775	70,000	75,775
			2 Financiamientos Internos			-
			4 Ingresos Propios			-
			5 Recursos Federales			-
			6 Recursos Estatales			-
			7 Otros			-
				159,790	23,450	183,240
353	Instalación, reparación y mantenimiento de equipo de cómputo y tecnología de la información		1 Recursos Fiscales	159,790	23,450	183,240
			2 Financiamientos Internos			-
			4 Ingresos Propios			-

Modificación al Presupuesto de Egresos Clasificación por Objeto del Gasto - 2015

Entidad pública: SAN JUAN DE LOS LAGOS, JALISCO.

COG	DESCRIPCIÓN	CFF	FUENTE DE FINANCIAMIENTO	PRESUPUESTO ACTUAL	MODIFICACIÓN No. 1	PRESUPUESTO MODIFICADO
			5 Recursos Federales			-
			6 Recursos Estatales			-
			7 Otros			-
				-	-	-
354	Instalación, reparación y mantenimiento de equipo e instrumental médico y de laboratorio		1 Recursos Fiscales			-
			2 Financiamientos Internos			-
			4 Ingresos Propios			-
			5 Recursos Federales			-
			6 Recursos Estatales			-
			7 Otros			-
				-	-	-
355	Reparación y mantenimiento de equipo de transporte		1 Recursos Fiscales			-
			2 Financiamientos Internos			-
			4 Ingresos Propios			-
			5 Recursos Federales			-
			6 Recursos Estatales			-
			7 Otros			-
				-	-	-
356	Reparación y mantenimiento de equipo de defensa y seguridad		1 Recursos Fiscales			-
			2 Financiamientos Internos			-
			4 Ingresos Propios			-
			5 Recursos Federales			-
			6 Recursos Estatales			-
			7 Otros			-
				-	-	-
357	Instalación, reparación y mantenimiento de maquinaria, otros equipos y herramienta		1 Recursos Fiscales			-
			2 Financiamientos Internos			-
			4 Ingresos Propios			-
			5 Recursos Federales			-
			6 Recursos Estatales			-
			7 Otros			-

Modificación al Presupuesto de Egresos Clasificación por Objeto del Gasto - 2015

Entidad pública: SAN JUAN DE LOS LAGOS, JALISCO.

COG	DESCRIPCIÓN	CFF	FUENTE DE FINANCIAMIENTO	PRESUPUESTO ACTUAL	MODIFICACIÓN No. 1	PRESUPUESTO MODIFICADO
				-	-	-
358	Servicios de limpieza y manejo de desechos		1 Recursos Fiscales			-
			2 Financiamientos Internos			-
			4 Ingresos Propios			-
			5 Recursos Federales			-
			6 Recursos Estatales			-
			7 Otros			-
				-	-	-
359	Servicios de jardinería y fumigación		1 Recursos Fiscales			-
			2 Financiamientos Internos			-
			4 Ingresos Propios			-
			5 Recursos Federales			-
			6 Recursos Estatales			-
			7 Otros			-
3600	SERVICIOS DE COMUNICACIÓN SOCIAL Y PUBLICIDAD			222,565	-	222,565
				222,565	-	222,565
361	Difusión por radio, televisión y otros medios de mensajes sobre programas y actividades gubernamentales		1 Recursos Fiscales	222,565		222,565
			2 Financiamientos Internos			-
			4 Ingresos Propios			-
			5 Recursos Federales			-
			6 Recursos Estatales			-
			7 Otros			-
				-	-	-
362	Difusión por radio, televisión y otros medios de mensajes comerciales para promover la venta de bienes o servicios		1 Recursos Fiscales			-
			2 Financiamientos Internos			-
			4 Ingresos Propios			-
			5 Recursos Federales			-
			6 Recursos Estatales			-
			7 Otros			-

Modificación al Presupuesto de Egresos Clasificación por Objeto del Gasto - 2015

Entidad pública: SAN JUAN DE LOS LAGOS, JALISCO.

COG	DESCRIPCIÓN	CFF	FUENTE DE FINANCIAMIENTO	PRESUPUESTO ACTUAL	MODIFICACIÓN No. 1	PRESUPUESTO MODIFICADO
				-	-	-
363	Servicios de creatividad, preproducción y producción de publicidad, excepto Internet	1	Recursos Fiscales			-
		2	Financiamientos Internos			-
		4	Ingresos Propios			-
		5	Recursos Federales			-
		6	Recursos Estatales			-
		7	Otros			-
						-
364	Servicios de revelado de fotografías	1	Recursos Fiscales			-
		2	Financiamientos Internos			-
		4	Ingresos Propios			-
		5	Recursos Federales			-
		6	Recursos Estatales			-
		7	Otros			-
						-
365	Servicios de la industria filmica, del sonido y del video	1	Recursos Fiscales			-
		2	Financiamientos Internos			-
		4	Ingresos Propios			-
		5	Recursos Federales			-
		6	Recursos Estatales			-
		7	Otros			-
						-
366	Servicio de creación y difusión de contenido exclusivamente a través de Internet	1	Recursos Fiscales			-
		2	Financiamientos Internos			-
		4	Ingresos Propios			-
		5	Recursos Federales			-
		6	Recursos Estatales			-
		7	Otros			-
						-
369	Otros servicios de información	1	Recursos Fiscales			-
		2	Financiamientos Internos			-

Modificación al Presupuesto de Egresos Clasificación por Objeto del Gasto - 2015

Entidad pública: SAN JUAN DE LOS LAGOS, JALISCO.

COG	DESCRIPCIÓN	CFF	FUENTE DE FINANCIAMIENTO	PRESUPUESTO ACTUAL	MODIFICACIÓN No. 1	PRESUPUESTO MODIFICADO
			4 Ingresos Propios			-
			5 Recursos Federales			-
			6 Recursos Estatales			-
			7 Otros			-
3700	SERVICIOS DE TRASLADO Y VIÁTICOS			579,209	-38,809	540,400
				20,000	-20,000	-
			1 Recursos Fiscales	20,000	-20,000	-
			2 Financiamientos Internos			-
			4 Ingresos Propios			-
			5 Recursos Federales			-
			6 Recursos Estatales			-
			7 Otros			-
				18,809	-18,809	-
			1 Recursos Fiscales	13,809	-13,809	-
			2 Financiamientos Internos			-
			4 Ingresos Propios			-
			5 Recursos Federales	5,000	-5,000	-
			6 Recursos Estatales			-
			7 Otros			-
				-	-	-
			1 Recursos Fiscales			-
			2 Financiamientos Internos			-
			4 Ingresos Propios			-
			5 Recursos Federales			-
			6 Recursos Estatales			-
			7 Otros			-
				-	-	-
			1 Recursos Fiscales			-
			2 Financiamientos Internos			-
			4 Ingresos Propios			-
			5 Recursos Federales			-
			6 Recursos Estatales			-
			7 Otros			-
				540,400		540,400

Modificación al Presupuesto de Egresos Clasificación por Objeto del Gasto - 2015

Entidad pública: SAN JUAN DE LOS LAGOS, JALISCO.

COG	DESCRIPCIÓN	CFF	FUENTE DE FINANCIAMIENTO	PRESUPUESTO ACTUAL	MODIFICACIÓN No. 1	PRESUPUESTO MODIFICADO
375	Viáticos en el país		1 Recursos Fiscales	511,735		511,735
			2 Financiamientos Internos			-
			4 Ingresos Propios			-
			5 Recursos Federales	28,665		28,665
			6 Recursos Estatales			-
			7 Otros			-
						-
376	Viáticos en el extranjero		1 Recursos Fiscales			-
			2 Financiamientos Internos			-
			4 Ingresos Propios			-
			5 Recursos Federales			-
			6 Recursos Estatales			-
			7 Otros			-
						-
377	Gastos de instalación y traslado de menaje		1 Recursos Fiscales			-
			2 Financiamientos Internos			-
			4 Ingresos Propios			-
			5 Recursos Federales			-
			6 Recursos Estatales			-
			7 Otros			-
						-
378	Servicios integrales de traslado y viáticos		1 Recursos Fiscales			-
			2 Financiamientos Internos			-
			4 Ingresos Propios			-
			5 Recursos Federales			-
			6 Recursos Estatales			-
			7 Otros			-
						-
379	Otros servicios de traslado y hospedaje		1 Recursos Fiscales			-
			2 Financiamientos Internos			-
			4 Ingresos Propios			-
			5 Recursos Federales			-
			6 Recursos Estatales			-
			7 Otros			-
						-

Modificación al Presupuesto de Egresos Clasificación por Objeto del Gasto - 2015

Entidad pública: SAN JUAN DE LOS LAGOS, JALISCO.

COG	DESCRIPCIÓN	CFF	FUENTE DE FINANCIAMIENTO	PRESUPUESTO ACTUAL	MODIFICACIÓN No. 1	PRESUPUESTO MODIFICADO
3800	SERVICIOS OFICIALES			1,232,095	790,000	2,022,095
				-	-	-
381	Gastos de ceremonial		1 Recursos Fiscales			-
			2 Financiamientos Internos			-
			4 Ingresos Propios			-
			5 Recursos Federales			-
			6 Recursos Estatales			-
			7 Otros			-
				1,232,095	790,000	2,022,095
382	Gastos de orden social y cultural		1 Recursos Fiscales	1,215,260	800,000	2,015,260
			2 Financiamientos Internos			-
			4 Ingresos Propios			-
			5 Recursos Federales	16,835	-10,000	6,835
			6 Recursos Estatales			-
				-	-	-
383	Congresos y convenciones		1 Recursos Fiscales			-
			2 Financiamientos Internos			-
			4 Ingresos Propios			-
			5 Recursos Federales			-
			6 Recursos Estatales			-
			7 Otros			-
				-	-	-
384	Exposiciones		1 Recursos Fiscales			-
			2 Financiamientos Internos			-
			4 Ingresos Propios			-
			5 Recursos Federales			-
			6 Recursos Estatales			-
			7 Otros			-
				-	-	-
385	Gastos de representación		1 Recursos Fiscales			-
			2 Financiamientos Internos			-
			4 Ingresos Propios			-
			5 Recursos Federales			-

Modificación al Presupuesto de Egresos Clasificación por Objeto del Gasto - 2015

Entidad pública: SAN JUAN DE LOS LAGOS, JALISCO.

COG	DESCRIPCIÓN	CFF	FUENTE DE FINANCIAMIENTO	PRESUPUESTO ACTUAL	MODIFICACIÓN No. 1	PRESUPUESTO MODIFICADO
			6 Recursos Estatales			-
			7 Otros			-
3900	OTROS SERVICIOS GENERALES			222,792	10,530	233,322
				37,045	-	37,045
			1 Recursos Fiscales	37,045		37,045
			2 Financiamientos Internos			-
			4 Ingresos Propios			-
			5 Recursos Federales			-
			6 Recursos Estatales			-
			7 Otros			-
				63,512	-	63,512
			1 Recursos Fiscales	34,215		34,215
			2 Financiamientos Internos			-
			4 Ingresos Propios			-
			5 Recursos Federales	29,297		29,297
			6 Recursos Estatales			-
			7 Otros			-
				-	-	-
			1 Recursos Fiscales			-
			2 Financiamientos Internos			-
			4 Ingresos Propios			-
			5 Recursos Federales			-
			6 Recursos Estatales			-
			7 Otros			-
				-	-	-
			1 Recursos Fiscales			-
			2 Financiamientos Internos			-
			4 Ingresos Propios			-
			5 Recursos Federales			-
			6 Recursos Estatales			-
			7 Otros			-
				-	-	-
			1 Recursos Fiscales			-
			2 Financiamientos Internos			-

Modificación al Presupuesto de Egresos Clasificación por Objeto del Gasto - 2015

Entidad pública: SAN JUAN DE LOS LAGOS, JALISCO.

COG	DESCRIPCIÓN	CFF	FUENTE DE FINANCIAMIENTO	PRESUPUESTO ACTUAL	MODIFICACIÓN No. 1	PRESUPUESTO MODIFICADO
395	Penas, multas, accesorios y actualizaciones		4 Ingresos Propios			-
			5 Recursos Federales			-
			6 Recursos Estatales			-
			7 Otros			-
				-	-	-
396	Otros gastos por responsabilidades		1 Recursos Fiscales			-
			2 Financiamientos Internos			-
			4 Ingresos Propios			-
			5 Recursos Federales			-
				-	-	-
397	Utilidades		1 Recursos Fiscales			-
			2 Financiamientos Internos			-
			4 Ingresos Propios			-
			5 Recursos Federales			-
				-	-	-
398	Impuesto sobre nómina y otros que se deriven de una relación laboral		1 Recursos Fiscales			-
			2 Financiamientos Internos			-
			4 Ingresos Propios			-
			5 Recursos Federales			-
				-	-	-
				122,235	10,530	132,765
399	Otros servicios generales		1 Recursos Fiscales	97,765	25,000	122,765
			2 Financiamientos Internos			-
			4 Ingresos Propios			-
			5 Recursos Federales	24,470	-14,470	10,000
						-
						-
4000	TRANSFERENCIAS, ASIGNACIONES, SUBSIDIOS Y OTRAS AYUDAS			5,749,527	2,077,073	7,826,600

Modificación al Presupuesto de Egresos Clasificación por Objeto del Gasto - 2015

Entidad pública: SAN JUAN DE LOS LAGOS, JALISCO.

COG	DESCRIPCIÓN	CFF	FUENTE DE FINANCIAMIENTO	PRESUPUESTO ACTUAL	MODIFICACIÓN No. 1	PRESUPUESTO MODIFICADO
4100	TRANSFERENCIAS INTERNAS Y ASIGNACIONES AL SECTOR PÚBLICO			-	-	-
				-	-	-
411	Asignaciones presupuestarias al Poder Ejecutivo		1 Recursos Fiscales	-	-	-
			2 Financiamientos Internos	-	-	-
			4 Ingresos Propios	-	-	-
			5 Recursos Federales	-	-	-
			6 Recursos Estatales	-	-	-
			7 Otros	-	-	-
				-	-	-
412	Asignaciones presupuestarias al Poder Legislativo		1 Recursos Fiscales	-	-	-
			2 Financiamientos Internos	-	-	-
			4 Ingresos Propios	-	-	-
			5 Recursos Federales	-	-	-
			6 Recursos Estatales	-	-	-
			7 Otros	-	-	-
				-	-	-
413	Asignaciones presupuestarias al Poder Judicial		1 Recursos Fiscales	-	-	-
			2 Financiamientos Internos	-	-	-
			4 Ingresos Propios	-	-	-
			5 Recursos Federales	-	-	-
			6 Recursos Estatales	-	-	-
			7 Otros	-	-	-
				-	-	-
414	Asignaciones presupuestarias a Órganos Autónomos		1 Recursos Fiscales	-	-	-
			2 Financiamientos Internos	-	-	-
			4 Ingresos Propios	-	-	-
			5 Recursos Federales	-	-	-
			6 Recursos Estatales	-	-	-
			7 Otros	-	-	-
				-	-	-
415	Transferencias internas otorgadas a entidades paraestatales no empresariales y no financieras		1 Recursos Fiscales	-	-	-
			2 Financiamientos Internos	-	-	-
			4 Ingresos Propios	-	-	-
			5 Recursos Federales	-	-	-

Modificación al Presupuesto de Egresos Clasificación por Objeto del Gasto - 2015

Entidad pública: SAN JUAN DE LOS LAGOS, JALISCO.

COG	DESCRIPCIÓN	CFF	FUENTE DE FINANCIAMIENTO	PRESUPUESTO ACTUAL	MODIFICACIÓN No. 1	PRESUPUESTO MODIFICADO
			6 Recursos Estatales	-	-	-
			7 Otros	-	-	-
				-	-	-
416	Transferencias internas otorgadas a entidades paraestatales empresariales y no financieras		1 Recursos Fiscales	-	-	-
			2 Financiamientos Internos	-	-	-
			4 Ingresos Propios	-	-	-
			5 Recursos Federales	-	-	-
			6 Recursos Estatales	-	-	-
			7 Otros	-	-	-
				-	-	-
417	Transferencias internas otorgadas a fideicomisos públicos empresariales y no financieros		1 Recursos Fiscales	-	-	-
			2 Financiamientos Internos	-	-	-
			4 Ingresos Propios	-	-	-
			5 Recursos Federales	-	-	-
			6 Recursos Estatales	-	-	-
			7 Otros	-	-	-
				-	-	-
418	Transferencias internas otorgadas a instituciones paraestatales públicas financieras		1 Recursos Fiscales	-	-	-
			2 Financiamientos Internos	-	-	-
			4 Ingresos Propios	-	-	-
			5 Recursos Federales	-	-	-
			6 Recursos Estatales	-	-	-
			7 Otros	-	-	-
				-	-	-
419	Transferencias internas otorgadas a fideicomisos públicos financieros		1 Recursos Fiscales	-	-	-
			2 Financiamientos Internos	-	-	-
			4 Ingresos Propios	-	-	-
			5 Recursos Federales	-	-	-
			6 Recursos Estatales	-	-	-
			7 Otros	-	-	-
				-	-	-
4200	TRANSFERENCIAS AL RESTO DEL SECTOR PÚBLICO			1,965,600	960,000	2,925,600
				1,965,600	960,000	2,925,600
421	Transferencias otorgadas a entidades paraestatales no empresariales		1 Recursos Fiscales	1,965,600	960,000	2,925,600
			2 Financiamientos Internos			-
			4 Ingresos Propios			-

Modificación al Presupuesto de Egresos Clasificación por Objeto del Gasto - 2015

Entidad pública: SAN JUAN DE LOS LAGOS, JALISCO.

COG	DESCRIPCIÓN	CFF	FUENTE DE FINANCIAMIENTO	PRESUPUESTO ACTUAL	MODIFICACIÓN No. 1	PRESUPUESTO MODIFICADO
421	y no financieras		5 Recursos Federales			-
			6 Recursos Estatales			-
			7 Otros			-
				-	-	-
422	Transferencias otorgadas para entidades paraestatales empresariales y no financieras		1 Recursos Fiscales			-
			2 Financiamientos Internos			-
			4 Ingresos Propios			-
			5 Recursos Federales			-
			6 Recursos Estatales			-
			7 Otros			-
				-	-	-
423	Transferencias otorgadas para instituciones paraestatales públicas financieras		1 Recursos Fiscales			-
			2 Financiamientos Internos			-
			4 Ingresos Propios			-
			5 Recursos Federales			-
			6 Recursos Estatales			-
			7 Otros			-
				-	-	-
424	Transferencias otorgadas a entidades federativas y municipios		1 Recursos Fiscales			-
			2 Financiamientos Internos			-
			4 Ingresos Propios			-
			5 Recursos Federales			-
			6 Recursos Estatales			-
			7 Otros			-
				-	-	-
425	Transferencias a fideicomisos de entidades federativas y municipios		1 Recursos Fiscales			-
			2 Financiamientos Internos			-
			4 Ingresos Propios			-
			5 Recursos Federales			-
			6 Recursos Estatales			-
			7 Otros			-
				-	-	-
4300	SUBSIDIOS Y SUBVENCIONES.			-	-	-
				-	-	-
			1 Recursos Fiscales			-
			2 Financiamientos Internos			-

Modificación al Presupuesto de Egresos Clasificación por Objeto del Gasto - 2015

Entidad pública: SAN JUAN DE LOS LAGOS, JALISCO.

COG	DESCRIPCIÓN	CFF	FUENTE DE FINANCIAMIENTO	PRESUPUESTO ACTUAL	MODIFICACIÓN No. 1	PRESUPUESTO MODIFICADO
431	Subsidios a la producción		4 Ingresos Propios			-
			5 Recursos Federales			-
			6 Recursos Estatales			-
			7 Otros			-
						-
				-	-	-
432	Subsidios a la distribución		1 Recursos Fiscales			-
			2 Financiamientos Internos			-
			4 Ingresos Propios			-
			5 Recursos Federales			-
			6 Recursos Estatales			-
			-			
				-	-	-
433	Subsidios a la inversión		1 Recursos Fiscales			-
			2 Financiamientos Internos			-
			4 Ingresos Propios			-
			5 Recursos Federales			-
			6 Recursos Estatales			-
			-			
				-	-	-
434	Subsidios a la prestación de servicios públicos		1 Recursos Fiscales			-
			2 Financiamientos Internos			-
			4 Ingresos Propios			-
			5 Recursos Federales			-
			6 Recursos Estatales			-
			-			
				-	-	-
435	Subsidios para cubrir diferenciales de tasas de interés		1 Recursos Fiscales			-
			2 Financiamientos Internos			-
			4 Ingresos Propios			-
			5 Recursos Federales			-
			6 Recursos Estatales			-
			-			
				-	-	-
				-	-	-
				-	-	-
				-	-	-

Modificación al Presupuesto de Egresos Clasificación por Objeto del Gasto - 2015

Entidad pública: SAN JUAN DE LOS LAGOS, JALISCO.

COG	DESCRIPCIÓN	CFF	FUENTE DE FINANCIAMIENTO	PRESUPUESTO ACTUAL	MODIFICACIÓN No. 1	PRESUPUESTO MODIFICADO
436	Subsidios a la vivienda		4 Ingresos Propios			-
			5 Recursos Federales			-
			6 Recursos Estatales			-
			7 Otros			-
				-	-	-
437	Subvenciones al consumo		1 Recursos Fiscales			-
			2 Financiamientos Internos			-
			4 Ingresos Propios			-
			5 Recursos Federales			-
				-	-	-
438	Subsidios a entidades federativas y municipios		1 Recursos Fiscales			-
			2 Financiamientos Internos			-
			4 Ingresos Propios			-
			5 Recursos Federales			-
				-	-	-
439	Otros subsidios		1 Recursos Fiscales			-
			2 Financiamientos Internos			-
			4 Ingresos Propios			-
			5 Recursos Federales			-
				-	-	-
4400	AYUDAS SOCIALES			1,900,347	517,073	2,417,420
				779,015	-79,015	700,000
441	Ayudas sociales a personas		1 Recursos Fiscales	779,015	-79,015	700,000
			2 Financiamientos Internos			-
			4 Ingresos Propios			-
			5 Recursos Federales			-
						-
				-	-	-

Modificación al Presupuesto de Egresos Clasificación por Objeto del Gasto - 2015

Entidad pública: SAN JUAN DE LOS LAGOS, JALISCO.

COG	DESCRIPCIÓN	CFF	FUENTE DE FINANCIAMIENTO	PRESUPUESTO ACTUAL	MODIFICACIÓN No. 1	PRESUPUESTO MODIFICADO
442	Becas y otras ayudas para programas de capacitación		1 Recursos Fiscales			-
			2 Financiamientos Internos			-
			4 Ingresos Propios			-
			5 Recursos Federales			-
			6 Recursos Estatales			-
			7 Otros			-
						303,912
443	Ayudas sociales a instituciones de enseñanza		1 Recursos Fiscales	303,912	-203,912	100,000
			2 Financiamientos Internos			-
			4 Ingresos Propios			-
			5 Recursos Federales			-
			6 Recursos Estatales			-
			7 Otros			-
						-
444	Ayudas sociales a actividades científicas o académicas		1 Recursos Fiscales			-
			2 Financiamientos Internos			-
			4 Ingresos Propios			-
			5 Recursos Federales			-
			6 Recursos Estatales			-
			7 Otros			-
						817,420
445	Ayudas sociales a instituciones sin fines de lucro		1 Recursos Fiscales	817,420	800,000	1,617,420
			2 Financiamientos Internos			-
			4 Ingresos Propios			-
			5 Recursos Federales			-
			6 Recursos Estatales			-
			7 Otros			-
						-
446	Ayudas sociales a cooperativas		1 Recursos Fiscales			-
			2 Financiamientos Internos			-
			4 Ingresos Propios			-
			5 Recursos Federales			-
			6 Recursos Estatales			-
			7 Otros			-
						-

Modificación al Presupuesto de Egresos Clasificación por Objeto del Gasto - 2015

Entidad pública: SAN JUAN DE LOS LAGOS, JALISCO.

COG	DESCRIPCIÓN	CFF	FUENTE DE FINANCIAMIENTO	PRESUPUESTO ACTUAL	MODIFICACIÓN No. 1	PRESUPUESTO MODIFICADO
447	Ayudas sociales a entidades de interés público		1 Recursos Fiscales			-
			2 Financiamientos Internos			-
			4 Ingresos Propios			-
			5 Recursos Federales			-
			6 Recursos Estatales			-
			7 Otros			-
						-
448	Ayudas por desastres naturales y otros siniestros		1 Recursos Fiscales			-
			2 Financiamientos Internos			-
			4 Ingresos Propios			-
			5 Recursos Federales			-
			6 Recursos Estatales			-
			7 Otros			-
						-
4500	PENSIONES Y JUBILACIONES			1,883,580	-	1,883,580
				-	-	-
451	Pensiones		1 Recursos Fiscales	-		-
			2 Financiamientos Internos			-
			4 Ingresos Propios			-
			5 Recursos Federales			-
			6 Recursos Estatales			-
			7 Otros			-
						1,883,580
452	Jubilaciones		1 Recursos Fiscales	1,883,580		1,883,580
			2 Financiamientos Internos			-
			4 Ingresos Propios			-
			5 Recursos Federales			-
			6 Recursos Estatales			-
			7 Otros			-
						-
459	Otras pensiones y jubilaciones		1 Recursos Fiscales			-
			2 Financiamientos Internos			-
			4 Ingresos Propios			-
			5 Recursos Federales			-
			6 Recursos Estatales			-
			7 Otros			-
						-

Modificación al Presupuesto de Egresos Clasificación por Objeto del Gasto - 2015

Entidad pública: SAN JUAN DE LOS LAGOS, JALISCO.

COG	DESCRIPCIÓN	CFF	FUENTE DE FINANCIAMIENTO	PRESUPUESTO ACTUAL	MODIFICACIÓN No. 1	PRESUPUESTO MODIFICADO
4600	TRANSFERENCIAS A FIDEICOMISOS, MANDATOS Y OTROS ANÁLOGOS			-	600,000	600,000
				-	600,000	600,000
461	Transferencias a fideicomisos del Poder Ejecutivo		1 Recursos Fiscales		600,000	600,000
			2 Financiamientos Internos			-
			4 Ingresos Propios			-
			5 Recursos Federales			-
			6 Recursos Estatales			-
			7 Otros			-
				-	-	-
462	Transferencias a fideicomisos del Poder Legislativo		1 Recursos Fiscales			-
			2 Financiamientos Internos			-
			4 Ingresos Propios			-
			5 Recursos Federales			-
			6 Recursos Estatales			-
			7 Otros			-
				-	-	-
463	Transferencias a fideicomisos del Poder Judicial		1 Recursos Fiscales			-
			2 Financiamientos Internos			-
			4 Ingresos Propios			-
			5 Recursos Federales			-
			6 Recursos Estatales			-
			7 Otros			-
				-	-	-
464	Trasferencias a fideicomisos públicos de entidades paraestatales no empresariales y no financieras		1 Recursos Fiscales			-
			2 Financiamientos Internos			-
			4 Ingresos Propios			-
			5 Recursos Federales			-
			6 Recursos Estatales			-
			7 Otros			-
				-	-	-
465	Transferencias a fideicomisos públicos de entidades paraestatales empresariales y no financieras		1 Recursos Fiscales			-
			2 Financiamientos Internos			-
			4 Ingresos Propios			-
			5 Recursos Federales			-

Modificación al Presupuesto de Egresos Clasificación por Objeto del Gasto - 2015

Entidad pública: SAN JUAN DE LOS LAGOS, JALISCO.

COG	DESCRIPCIÓN	CFF	FUENTE DE FINANCIAMIENTO	PRESUPUESTO ACTUAL	MODIFICACIÓN No. 1	PRESUPUESTO MODIFICADO
			6 Recursos Estatales			-
			7 Otros			-
				-	-	-
466	Transferencias a fideicomisos de instituciones públicas financieras		1 Recursos Fiscales			-
			2 Financiamientos Internos			-
			4 Ingresos Propios			-
			5 Recursos Federales			-
			6 Recursos Estatales			-
			7 Otros			-
4700	TRANSFERENCIAS A LA SEGURIDAD SOCIAL			-	-	-
471	Transferencias por obligación de ley		1 Recursos Fiscales			-
			2 Financiamientos Internos			-
			4 Ingresos Propios			-
			5 Recursos Federales			-
			6 Recursos Estatales			-
			7 Otros			-
4800	DONATIVOS			-	-	-
				-	-	-
481	Donativos a instituciones sin fines de lucro		1 Recursos Fiscales			-
			2 Financiamientos Internos			-
			4 Ingresos Propios			-
			5 Recursos Federales			-
			6 Recursos Estatales			-
			7 Otros			-
				-	-	-
482	Donativos a entidades federativas		1 Recursos Fiscales			-
			2 Financiamientos Internos			-
			4 Ingresos Propios			-
			5 Recursos Federales			-
			6 Recursos Estatales			-
			7 Otros			-
				-	-	-
483	Donativos a fideicomisos privados		1 Recursos Fiscales			-
			2 Financiamientos Internos			-
			4 Ingresos Propios			-

Modificación al Presupuesto de Egresos Clasificación por Objeto del Gasto - 2015

Entidad pública: SAN JUAN DE LOS LAGOS, JALISCO.

COG	DESCRIPCIÓN	CFF	FUENTE DE FINANCIAMIENTO	PRESUPUESTO ACTUAL	MODIFICACIÓN No. 1	PRESUPUESTO MODIFICADO
483	Donativos a fideicomisos privados		5 Recursos Federales			-
			6 Recursos Estatales			-
			7 Otros			-
				-	-	-
484	Donativos a fideicomisos estatales		1 Recursos Fiscales			-
			2 Financiamientos Internos			-
			4 Ingresos Propios			-
			5 Recursos Federales			-
			6 Recursos Estatales			-
			7 Otros			-
				-	-	-
485	Donativos internacionales		1 Recursos Fiscales			-
			2 Financiamientos Internos			-
			4 Ingresos Propios			-
			5 Recursos Federales			-
			6 Recursos Estatales			-
			7 Otros			-
				-	-	-
4900	TRANSFERENCIAS AL EXTERIOR			-	-	-
				-	-	-
491	Transferencias para gobiernos extranjeros		1 Recursos Fiscales			-
			2 Financiamientos Internos			-
			4 Ingresos Propios			-
			5 Recursos Federales			-
			6 Recursos Estatales			-
			7 Otros			-
				-	-	-
492	Transferencias para organismos internacionales		1 Recursos Fiscales			-
			2 Financiamientos Internos			-
			4 Ingresos Propios			-
			5 Recursos Federales			-
			6 Recursos Estatales			-
			7 Otros			-
				-	-	-
			1 Recursos Fiscales			-
			2 Financiamientos Internos			-

Modificación al Presupuesto de Egresos Clasificación por Objeto del Gasto - 2015

Entidad pública: SAN JUAN DE LOS LAGOS, JALISCO.

COG	DESCRIPCIÓN	CFF	FUENTE DE FINANCIAMIENTO	PRESUPUESTO ACTUAL	MODIFICACIÓN No. 1	PRESUPUESTO MODIFICADO
493	Transferencias para el sector privado externo		4 Ingresos Propios			-
			5 Recursos Federales			-
			6 Recursos Estatales			-
			7 Otros			-
5000	BIENES MUEBLES, INMUEBLES E INTANGIBLES			8,209,470	-8,060,677	148,793
5100	MOBILIARIO Y EQUIPO DE ADMINISTRACIÓN			953,800	-849,492	104,308
				271,800	-269,500	2,300
511	Muebles de oficina y estantería		1 Recursos Fiscales	265,800	-263,500	2,300
			2 Financiamientos Internos			-
			4 Ingresos Propios			-
			5 Recursos Federales	6,000	-6,000	-
			6 Recursos Estatales			-
			7 Otros			-
						292,800
512	Muebles, excepto de oficina y estantería		1 Recursos Fiscales			-
			2 Financiamientos Internos			-
			4 Ingresos Propios			-
			5 Recursos Federales	292,800	-292,800	-
			6 Recursos Estatales			-
			7 Otros			-
						-
513	Bienes artísticos, culturales y científicos		1 Recursos Fiscales			-
			2 Financiamientos Internos			-
			4 Ingresos Propios			-
			5 Recursos Federales			-
			6 Recursos Estatales			-
			7 Otros			-
						-
514	Objetos de valor		1 Recursos Fiscales			-
			2 Financiamientos Internos			-
			4 Ingresos Propios			-
			5 Recursos Federales			-
			6 Recursos Estatales			-
			7 Otros			-
						315,100

Modificación al Presupuesto de Egresos Clasificación por Objeto del Gasto - 2015

Entidad pública: SAN JUAN DE LOS LAGOS, JALISCO.

COG	DESCRIPCIÓN	CFF	FUENTE DE FINANCIAMIENTO	PRESUPUESTO ACTUAL	MODIFICACIÓN No. 1	PRESUPUESTO MODIFICADO
515	Equipo de cómputo de tecnologías de la información	200	Financiamientos Internos	296,000	-193,992	102,008
		400	Ingresos Propios			-
		500	Recursos Federales	19,100	-19,100	-
		600	Recursos Estatales			-
		700	Otros			-
				74,100	-74,100	-
519	Otros mobiliarios y equipos de administración	1	Recursos Fiscales	74,100	-74,100	-
		2	Financiamientos Internos			-
		4	Ingresos Propios			-
		5	Recursos Federales			-
		6	Recursos Estatales			-
		7	Otros			-
						430,100
				24,200	-24,200	-
521	Equipos y aparatos audiovisuales	1	Recursos Fiscales	24,200	-24,200	-
		2	Financiamientos Internos			-
		4	Ingresos Propios			-
		5	Recursos Federales			-
		6	Recursos Estatales			-
		7	Otros			-
						-
522	Aparatos deportivos	1	Recursos Fiscales			-
		2	Financiamientos Internos			-
		4	Ingresos Propios			-
		5	Recursos Federales			-
		6	Recursos Estatales			-
		7	Otros			-
						300,900
523	Cámaras fotográficas y de video	1	Recursos Fiscales	13,500	8,500	22,000
		2	Financiamientos Internos			-
		4	Ingresos Propios			-
		5	Recursos Federales	287,400	-287,400	-
		6	Recursos Estatales			-
						-

Modificación al Presupuesto de Egresos Clasificación por Objeto del Gasto - 2015

Entidad pública: SAN JUAN DE LOS LAGOS, JALISCO.

COG	DESCRIPCIÓN	CFF	FUENTE DE FINANCIAMIENTO	PRESUPUESTO ACTUAL	MODIFICACIÓN No. 1	PRESUPUESTO MODIFICADO
			7 Otros			-
				105,000	-105,000	-
529	Otro mobiliario y equipo educacional y recreativo		1 Recursos Fiscales			-
			2 Financiamientos Internos			-
			4 Ingresos Propios			-
			5 Recursos Federales	105,000	-105,000	-
			6 Recursos Estatales			-
			7 Otros			-
5300	EQUIPO E INSTRUMENTAL MÉDICO Y DE LABORATORIO			622,500	-622,500	-
				622,500	-622,500	-
531	Equipo médico y de laboratorio		1 Recursos Fiscales			-
			2 Financiamientos Internos			-
			4 Ingresos Propios			-
			5 Recursos Federales	622,500	-622,500	-
			6 Recursos Estatales			-
			7 Otros			-
				-	-	-
532	Instrumental médico y de laboratorio		1 Recursos Fiscales			-
			2 Financiamientos Internos			-
			4 Ingresos Propios			-
			5 Recursos Federales			-
			6 Recursos Estatales			-
			7 Otros			-
5400	VEHÍCULOS Y EQUIPO DE TRANSPORTE			4,552,500	-4,552,500	-
				4,273,650	-4,273,650	-
541	Vehículos y equipo de transporte		1 Recursos Fiscales	391,268	-391,268	-
			2 Financiamientos Internos			-
			4 Ingresos Propios			-
			5 Recursos Federales			-
			6 Recursos Estatales	3,882,382	-3,882,382	-
			7 Otros			-
				30,450	-30,450	-
			1 Recursos Fiscales	30,450	-30,450	-

Modificación al Presupuesto de Egresos Clasificación por Objeto del Gasto - 2015

Entidad pública: SAN JUAN DE LOS LAGOS, JALISCO.

COG	DESCRIPCIÓN	CFF	FUENTE DE FINANCIAMIENTO	PRESUPUESTO ACTUAL	MODIFICACIÓN No. 1	PRESUPUESTO MODIFICADO
542	Carrocerías y remolques		2 Financiamientos Internos			-
			4 Ingresos Propios			-
			5 Recursos Federales			-
			6 Recursos Estatales			-
			7 Otros			-
						-
543	Equipo aeroespacial		1 Recursos Fiscales			-
			2 Financiamientos Internos			-
			4 Ingresos Propios			-
			5 Recursos Federales			-
			6 Recursos Estatales			-
			7 Otros			-
			-	-	-	
544	Equipo ferroviario		1 Recursos Fiscales			-
			2 Financiamientos Internos			-
			4 Ingresos Propios			-
			5 Recursos Federales			-
			6 Recursos Estatales			-
			7 Otros			-
			-	-	-	
545	Embarcaciones		1 Recursos Fiscales			-
			2 Financiamientos Internos			-
			4 Ingresos Propios			-
			5 Recursos Federales			-
			6 Recursos Estatales			-
			7 Otros			-
			248,400	-248,400	-	
549	Otros equipo de transporte		1 Recursos Fiscales	20,000	-20,000	-
			2 Financiamientos Internos			-
			4 Ingresos Propios			-
			5 Recursos Federales	228,400	-228,400	-
			6 Recursos Estatales			-
			7 Otros			-
5500	EQUIPO DE DEFENSA Y SEGURIDAD			-	-	-

Modificación al Presupuesto de Egresos Clasificación por Objeto del Gasto - 2015

Entidad pública: SAN JUAN DE LOS LAGOS, JALISCO.

COG	DESCRIPCIÓN	CFF	FUENTE DE FINANCIAMIENTO	PRESUPUESTO ACTUAL	MODIFICACIÓN No. 1	PRESUPUESTO MODIFICADO
				-	-	-
551	Equipo de defensa y seguridad		1 Recursos Fiscales 2 Financiamientos Internos 4 Ingresos Propios 5 Recursos Federales 6 Recursos Estatales 7 Otros			- - - - - -
5600	MAQUINARIA, OTROS EQUIPOS Y HERRAMIENTAS			1,338,370	-1,315,885	22,485
				-	-	-
561	Maquinaria y equipo agropecuario		1 Recursos Fiscales 2 Financiamientos Internos 4 Ingresos Propios 5 Recursos Federales 6 Recursos Estatales 7 Otros			- - - - - -
				106,900	-106,900	-
562	Maquinaria y equipo industrial		1 Recursos Fiscales 2 Financiamientos Internos 4 Ingresos Propios 5 Recursos Federales 6 Recursos Estatales 7 Otros	106,900	-106,900	- - - - - -
				99,800	-99,800	-
563	Maquinaria y equipo de construcción		1 Recursos Fiscales 2 Financiamientos Internos 4 Ingresos Propios 5 Recursos Federales 6 Recursos Estatales 7 Otros	99,800	-99,800	- - - - - -
				64,100	-64,100	-
564	Sistemas de aire acondicionado, calefacción y de refrigeración industrial y comercial		1 Recursos Fiscales 2 Financiamientos Internos 4 Ingresos Propios	64,100	-64,100	- - -

Modificación al Presupuesto de Egresos Clasificación por Objeto del Gasto - 2015

Entidad pública: SAN JUAN DE LOS LAGOS, JALISCO.

COG	DESCRIPCIÓN	CFF	FUENTE DE FINANCIAMIENTO	PRESUPUESTO ACTUAL	MODIFICACIÓN No. 1	PRESUPUESTO MODIFICADO
	Industrial y comercial		5 Recursos Federales			-
			6 Recursos Estatales			-
			7 Otros			-
				453,150	-453,150	-
565	Equipo de comunicación y telecomunicación		1 Recursos Fiscales	321,300	-321,300	-
			2 Financiamientos Internos			-
			4 Ingresos Propios			-
			5 Recursos Federales	37,072	-37,072	-
			6 Recursos Estatales	94,778	-94,778	-
			7 Otros			-
				-	-	-
566	Equipo de generación eléctrica, aparatos y accesorios eléctricos		1 Recursos Fiscales			-
			2 Financiamientos Internos			-
			4 Ingresos Propios			-
			5 Recursos Federales			-
			6 Recursos Estatales			-
			7 Otros			-
				218,000	-218,000	-
567	Herramientas y máquinas-herramienta		1 Recursos Fiscales	87,900	-87,900	-
			2 Financiamientos Internos			-
			4 Ingresos Propios			-
			5 Recursos Federales			-
			6 Recursos Estatales	130,100	-130,100	-
			7 Otros			-
				396,420	-373,935	22,485
569	Otros equipos		1 Recursos Fiscales	396,420	-373,935	22,485
			2 Financiamientos Internos			-
			4 Ingresos Propios			-
			5 Recursos Federales			-
			6 Recursos Estatales			-
			7 Otros			-
5700	ACTIVOS BIOLÓGICOS			-	-	-
				-	-	-
			1 Recursos Fiscales			-

Modificación al Presupuesto de Egresos Clasificación por Objeto del Gasto - 2015

Entidad pública: SAN JUAN DE LOS LAGOS, JALISCO.

COG	DESCRIPCIÓN	CFF	FUENTE DE FINANCIAMIENTO	PRESUPUESTO ACTUAL	MODIFICACIÓN No. 1	PRESUPUESTO MODIFICADO
571	Bovinos		2 Financiamientos Internos			-
			4 Ingresos Propios			-
			5 Recursos Federales			-
			6 Recursos Estatales			-
			7 Otros			-
						-
572	Porcinos		1 Recursos Fiscales			-
			2 Financiamientos Internos			-
			4 Ingresos Propios			-
			5 Recursos Federales			-
			6 Recursos Estatales			-
			7 Otros			-
			-	-	-	
573	Aves		1 Recursos Fiscales			-
			2 Financiamientos Internos			-
			4 Ingresos Propios			-
			5 Recursos Federales			-
			6 Recursos Estatales			-
			7 Otros			-
			-	-	-	
574	Ovinos y caprinos		1 Recursos Fiscales			-
			2 Financiamientos Internos			-
			4 Ingresos Propios			-
			5 Recursos Federales			-
			6 Recursos Estatales			-
			7 Otros			-
			-	-	-	
575	Peces y acuicultura		1 Recursos Fiscales			-
			2 Financiamientos Internos			-
			4 Ingresos Propios			-
			5 Recursos Federales			-
			6 Recursos Estatales			-
			7 Otros			-
			-	-	-	
			1 Recursos Fiscales			-

Modificación al Presupuesto de Egresos Clasificación por Objeto del Gasto - 2015

Entidad pública: SAN JUAN DE LOS LAGOS, JALISCO.

COG	DESCRIPCIÓN	CFF	FUENTE DE FINANCIAMIENTO	PRESUPUESTO ACTUAL	MODIFICACIÓN No. 1	PRESUPUESTO MODIFICADO
576	Equinos		2 Financiamientos Internos			-
			4 Ingresos Propios			-
			5 Recursos Federales			-
			6 Recursos Estatales			-
			7 Otros			-
						-
577	Especies menores y de zoológico		1 Recursos Fiscales			-
			2 Financiamientos Internos			-
			4 Ingresos Propios			-
			5 Recursos Federales			-
			6 Recursos Estatales			-
			7 Otros			-
			-	-	-	
578	Árboles y plantas		1 Recursos Fiscales			-
			2 Financiamientos Internos			-
			4 Ingresos Propios			-
			5 Recursos Federales			-
			6 Recursos Estatales			-
			7 Otros			-
			-	-	-	
579	Otros activos biológicos		1 Recursos Fiscales			-
			2 Financiamientos Internos			-
			4 Ingresos Propios			-
			5 Recursos Federales			-
			6 Recursos Estatales			-
			7 Otros			-
			-	-	-	
5800	BIENES INMUEBLES			-	-	-
				-	-	-
581	Terrenos		1 Recursos Fiscales			-
			2 Financiamientos Internos			-
			4 Ingresos Propios			-
			5 Recursos Federales			-
			6 Recursos Estatales			-
			7 Otros			-

Modificación al Presupuesto de Egresos Clasificación por Objeto del Gasto - 2015

Entidad pública: SAN JUAN DE LOS LAGOS, JALISCO.

COG	DESCRIPCIÓN	CFF	FUENTE DE FINANCIAMIENTO	PRESUPUESTO ACTUAL	MODIFICACIÓN No. 1	PRESUPUESTO MODIFICADO
				-	-	-
582	Viviendas		1 Recursos Fiscales			-
			2 Financiamientos Internos			-
			4 Ingresos Propios			-
			5 Recursos Federales			-
			6 Recursos Estatales			-
			7 Otros			-
				-	-	-
583	Edificios no residenciales		1 Recursos Fiscales			-
			2 Financiamientos Internos			-
			4 Ingresos Propios			-
			5 Recursos Federales			-
			6 Recursos Estatales			-
			7 Otros			-
				-	-	-
589	Otros bienes inmuebles		1 Recursos Fiscales			-
			2 Financiamientos Internos			-
			4 Ingresos Propios			-
			5 Recursos Federales			-
			6 Recursos Estatales			-
			7 Otros			-
5900	ACTIVOS INTANGIBLES			312,200	-312,200	-
				312,200	-312,200	-
591	Software		1 Recursos Fiscales	312,200	-312,200	-
			2 Financiamientos Internos			-
			4 Ingresos Propios			-
			5 Recursos Federales			-
			6 Recursos Estatales			-
			7 Otros			-
				-	-	-
592	Patentes		1 Recursos Fiscales			-
			2 Financiamientos Internos			-
			4 Ingresos Propios			-
			5 Recursos Federales			-

Modificación al Presupuesto de Egresos Clasificación por Objeto del Gasto - 2015

Entidad pública: SAN JUAN DE LOS LAGOS, JALISCO.

COG	DESCRIPCIÓN	CFF	FUENTE DE FINANCIAMIENTO	PRESUPUESTO ACTUAL	MODIFICACIÓN No. 1	PRESUPUESTO MODIFICADO
			6 Recursos Estatales			-
			7 Otros			-
				-	-	-
593	Marcas		1 Recursos Fiscales			-
			2 Financiamientos Internos			-
			4 Ingresos Propios			-
			5 Recursos Federales			-
			6 Recursos Estatales			-
			7 Otros			-
				-	-	-
594	Derechos		1 Recursos Fiscales			-
			2 Financiamientos Internos			-
			4 Ingresos Propios			-
			5 Recursos Federales			-
			6 Recursos Estatales			-
			7 Otros			-
				-	-	-
595	Concesiones		1 Recursos Fiscales			-
			2 Financiamientos Internos			-
			4 Ingresos Propios			-
			5 Recursos Federales			-
			6 Recursos Estatales			-
			7 Otros			-
				-	-	-
596	Franquicias		1 Recursos Fiscales			-
			2 Financiamientos Internos			-
			4 Ingresos Propios			-
			5 Recursos Federales			-
			6 Recursos Estatales			-
			7 Otros			-
				-	-	-
597	Licencias informáticas e intelectuales		1 Recursos Fiscales			-
			2 Financiamientos Internos			-
			4 Ingresos Propios			-
			5 Recursos Federales			-

Modificación al Presupuesto de Egresos Clasificación por Objeto del Gasto - 2015

Entidad pública: SAN JUAN DE LOS LAGOS, JALISCO.

COG	DESCRIPCIÓN	CFF	FUENTE DE FINANCIAMIENTO	PRESUPUESTO ACTUAL	MODIFICACIÓN No. 1	PRESUPUESTO MODIFICADO
			6 Recursos Estatales			-
			7 Otros			-
				-	-	-
598	Licencias industriales, comerciales y otras		1 Recursos Fiscales			-
			2 Financiamientos Internos			-
			4 Ingresos Propios			-
			5 Recursos Federales			-
			6 Recursos Estatales			-
			7 Otros			-
				-	-	-
599	Otros activos intangibles		1 Recursos Fiscales			-
			2 Financiamientos Internos			-
			4 Ingresos Propios			-
			5 Recursos Federales			-
			6 Recursos Estatales			-
			7 Otros			-
6000	INVERSIÓN PÚBLICA			38,280,450	21,229,959	59,510,409
6100	OBRA PÚBLICA EN BIENES DE DOMINIO PÚBLICO			28,770,450	28,989,959	57,760,409
				-	-	-
611	Edificación habitacional		1 Recursos Fiscales			-
			2 Financiamientos Internos			-
			4 Ingresos Propios			-
			5 Recursos Federales			-
			6 Recursos Estatales			-
			7 Otros			-
				-	1,563,000	1,563,000
612	Edificación no habitacional		1 Recursos Fiscales			-
			2 Financiamientos Internos			-
			4 Ingresos Propios			-
			5 Recursos Federales		1,563,000	1,563,000
			6 Recursos Estatales			-
			7 Otros			-
				-	6,493,340	6,493,340

Modificación al Presupuesto de Egresos Clasificación por Objeto del Gasto - 2015

Entidad pública: SAN JUAN DE LOS LAGOS, JALISCO.

COG	DESCRIPCIÓN	CFF	FUENTE DE FINANCIAMIENTO	PRESUPUESTO ACTUAL	MODIFICACIÓN No. 1	PRESUPUESTO MODIFICADO
613	Construcción de obras para el abastecimiento de agua, petróleo, gas, electricidad y telecomunicaciones	1	Recursos Fiscales			-
		2	Financiamientos Internos			-
		4	Ingresos Propios			-
		5	Recursos Federales		6,493,340	6,493,340
		6	Recursos Estatales			-
		7	Otros			-
					-	2,421,402
614	División de terrenos y construcción de obras de urbanización	1	Recursos Fiscales			-
		2	Financiamientos Internos			-
		4	Ingresos Propios			-
		5	Recursos Federales		2,421,402	2,421,402
		6	Recursos Estatales			-
		7	Otros			-
					26,719,438	5,350,562
615	Construcción de vías de comunicación	1	Recursos Fiscales			-
		2	Financiamientos Internos			-
		4	Ingresos Propios			-
		5	Recursos Federales		26,719,438	32,070,000
		6	Recursos Estatales			-
		7	Otros			-
					2,051,012	3,265,655
616	Otras construcciones de ingeniería civil u obra pesada	1	Recursos Fiscales			-
		2	Financiamientos Internos			-
		4	Ingresos Propios			1,666,667
		5	Recursos Federales		2,051,012	1,150,000
		6	Recursos Estatales			2,500,000
		7	Otros			-
					-	9,590,000
617	Instalaciones y equipamiento en construcciones	1	Recursos Fiscales			-
		2	Financiamientos Internos			-
		4	Ingresos Propios			-
		5	Recursos Federales			9,590,000
		6	Recursos Estatales			-

Modificación al Presupuesto de Egresos Clasificación por Objeto del Gasto - 2015

Entidad pública: SAN JUAN DE LOS LAGOS, JALISCO.

COG	DESCRIPCIÓN	CFF	FUENTE DE FINANCIAMIENTO	PRESUPUESTO ACTUAL	MODIFICACIÓN No. 1	PRESUPUESTO MODIFICADO
			7 Otros			-
				-	306,000	306,000
619	Trabajo de acabados en edificaciones y otros trabajos especializados		1 Recursos Fiscales			-
			2 Financiamientos Internos			-
			4 Ingresos Propios			-
			5 Recursos Federales		306,000	306,000
			6 Recursos Estatales			-
			7 Otros			-
6200	OBRA PÚBLICA EN BIENES PROPIOS			9,510,000	-7,760,000	1,750,000
				-	-	-
621	Edificación habitacional		1 Recursos Fiscales			-
			2 Financiamientos Internos			-
			4 Ingresos Propios			-
			5 Recursos Federales			-
			6 Recursos Estatales			-
			7 Otros			-
				2,000,000	-2,000,000	-
622	Edificación no habitacional		1 Recursos Fiscales			-
			2 Financiamientos Internos			-
			4 Ingresos Propios			-
			5 Recursos Federales	2,000,000	-2,000,000	-
			6 Recursos Estatales			-
			7 Otros			-
				-	-	-
623	Construcción de obras para el abastecimiento de agua, petróleo, gas, electricidad y telecomunicaciones		1 Recursos Fiscales			-
			2 Financiamientos Internos			-
			4 Ingresos Propios			-
			5 Recursos Federales			-
			6 Recursos Estatales			-
			7 Otros			-
				-	-	-
			1 Recursos Fiscales			-

Modificación al Presupuesto de Egresos Clasificación por Objeto del Gasto - 2015

Entidad pública: SAN JUAN DE LOS LAGOS, JALISCO.

COG	DESCRIPCIÓN	CFF	FUENTE DE FINANCIAMIENTO	PRESUPUESTO ACTUAL	MODIFICACIÓN No. 1	PRESUPUESTO MODIFICADO
624	División de terrenos y construcción de obras de urbanización		2 Financiamientos Internos			-
			4 Ingresos Propios			-
			5 Recursos Federales			-
			6 Recursos Estatales			-
			7 Otros			-
						-
625	Construcción de vías de comunicación		1 Recursos Fiscales			-
			2 Financiamientos Internos			-
			4 Ingresos Propios			-
			5 Recursos Federales			-
			6 Recursos Estatales			-
			7 Otros			-
			-	-	-	
626	Otras construcciones de ingeniería civil u obra pesada		1 Recursos Fiscales			-
			2 Financiamientos Internos			-
			4 Ingresos Propios			-
			5 Recursos Federales			-
			6 Recursos Estatales			-
			7 Otros			-
			3,000,000	-1,250,000	1,750,000	
627	Instalaciones y equipamiento en construcciones		1 Recursos Fiscales			-
			2 Financiamientos Internos			-
			4 Ingresos Propios			-
			5 Recursos Federales	3,000,000	-1,250,000	1,750,000
			6 Recursos Estatales			-
			7 Otros			-
			4,510,000	-4,510,000	-	
629	Trabajos de acabados en edificaciones y otros trabajos especializados		1 Recursos Fiscales			-
			2 Financiamientos Internos			-
			4 Ingresos Propios			-
			5 Recursos Federales	4,510,000	-4,510,000	-
			6 Recursos Estatales			-
			7 Otros			-
6300	PROYECTOS PRODUCTIVOS Y ACCIONES DE FOMENTO			-	-	-

Modificación al Presupuesto de Egresos Clasificación por Objeto del Gasto - 2015

Entidad pública: SAN JUAN DE LOS LAGOS, JALISCO.

COG	DESCRIPCIÓN	CFF	FUENTE DE FINANCIAMIENTO	PRESUPUESTO ACTUAL	MODIFICACIÓN No. 1	PRESUPUESTO MODIFICADO
				-	-	-
631	Estudios, formulación y evaluación de proyectos productivos no incluidos en conceptos anteriores de este capítulo		1 Recursos Fiscales 2 Financiamientos Internos 4 Ingresos Propios 5 Recursos Federales 6 Recursos Estatales 7 Otros			- - - - - -
				-	-	-
632	Ejecución de proyectos productivos no incluidos en conceptos anteriores de este capítulo		1 Recursos Fiscales 2 Financiamientos Internos 4 Ingresos Propios 5 Recursos Federales 6 Recursos Estatales 7 Otros			- - - - - -
7000	INVERSIONES FINANCIERAS Y OTRAS PROVISIONES			-	-	-
7100	INVERSIONES PARA EL FOMENTO DE ACTIVIDADES PRODUCTIVAS			-	-	-
				-	-	-
711	Créditos otorgados por entidades federativas y municipios al sector social y privado para el fomento de actividades productivas		1 Recursos Fiscales 2 Financiamientos Internos 4 Ingresos Propios 5 Recursos Federales 6 Recursos Estatales 7 Otros			- - - - - -
				-	-	-
712	Créditos otorgados por las entidades federativas a municipios para el fomento de actividades productivas		1 Recursos Fiscales 2 Financiamientos Internos 4 Ingresos Propios 5 Recursos Federales			- - - -

Modificación al Presupuesto de Egresos Clasificación por Objeto del Gasto - 2015

Entidad pública: SAN JUAN DE LOS LAGOS, JALISCO.

COG	DESCRIPCIÓN	CFF	FUENTE DE FINANCIAMIENTO	PRESUPUESTO ACTUAL	MODIFICACIÓN No. 1	PRESUPUESTO MODIFICADO
			6 Recursos Estatales			-
			7 Otros			-
7200	ACCIONES Y PARTICIPACIONES DE CAPITAL			-	-	-
				-	-	-
721	Acciones y participaciones de capital en entidades paraestatales no empresariales y no financieras con fines de política económica		1 Recursos Fiscales			-
			2 Financiamientos Internos			-
			4 Ingresos Propios			-
			5 Recursos Federales			-
			6 Recursos Estatales			-
			7 Otros			-
				-	-	-
722	Acciones y participaciones de capital en entidades paraestatales empresariales y no financieras con fines de política económica		1 Recursos Fiscales			-
			2 Financiamientos Internos			-
			4 Ingresos Propios			-
			5 Recursos Federales			-
			6 Recursos Estatales			-
			7 Otros			-
				-	-	-
723	Acciones y participaciones de capital en instituciones paraestatales públicas financieras con fines de política económica		1 Recursos Fiscales			-
			2 Financiamientos Internos			-
			4 Ingresos Propios			-
			5 Recursos Federales			-
			6 Recursos Estatales			-
			7 Otros			-
				-	-	-
724	Acciones y participaciones de capital en el sector privado con fines de política económica		1 Recursos Fiscales			-
			2 Financiamientos Internos			-
			4 Ingresos Propios			-
			5 Recursos Federales			-
			6 Recursos Estatales			-
			7 Otros			-
				-	-	-

Modificación al Presupuesto de Egresos Clasificación por Objeto del Gasto - 2015

Entidad pública: SAN JUAN DE LOS LAGOS, JALISCO.

COG	DESCRIPCIÓN	CFF	FUENTE DE FINANCIAMIENTO	PRESUPUESTO ACTUAL	MODIFICACIÓN No. 1	PRESUPUESTO MODIFICADO
725	Acciones y participaciones de capital en organismos internacionales con fines de política económica		1 Recursos Fiscales			-
			2 Financiamientos Internos			-
			4 Ingresos Propios			-
			5 Recursos Federales			-
			6 Recursos Estatales			-
			7 Otros			-
						-
726	Acciones y participaciones de capital en el sector externo con fines de política económica		1 Recursos Fiscales			-
			2 Financiamientos Internos			-
			4 Ingresos Propios			-
			5 Recursos Federales			-
			6 Recursos Estatales			-
			7 Otros			-
						-
727	Acciones y participaciones de capital en el sector público con fines de gestión de la liquidez		1 Recursos Fiscales			-
			2 Financiamientos Internos			-
			4 Ingresos Propios			-
			5 Recursos Federales			-
			6 Recursos Estatales			-
			7 Otros			-
						-
728	Acciones y participaciones de capital en el sector privado con fines de gestión de liquidez		1 Recursos Fiscales			-
			2 Financiamientos Internos			-
			4 Ingresos Propios			-
			5 Recursos Federales			-
			6 Recursos Estatales			-
			7 Otros			-
						-
729	Acciones y participaciones de capital en el sector externo con fines de gestión de liquidez		1 Recursos Fiscales			-
			2 Financiamientos Internos			-
			4 Ingresos Propios			-
			5 Recursos Federales			-
			6 Recursos Estatales			-
			7 Otros			-
						-

Modificación al Presupuesto de Egresos Clasificación por Objeto del Gasto - 2015

Entidad pública: SAN JUAN DE LOS LAGOS, JALISCO.

COG	DESCRIPCIÓN	CFF	FUENTE DE FINANCIAMIENTO	PRESUPUESTO ACTUAL	MODIFICACIÓN No. 1	PRESUPUESTO MODIFICADO
7300	COMPRA DE TÍTULOS Y VALORES			-	-	-
				-	-	-
731	Bonos		1 Recursos Fiscales 2 Financiamientos Internos 4 Ingresos Propios 5 Recursos Federales 6 Recursos Estatales 7 Otros			- - - - - -
				-	-	-
732	Valores representativos de deuda adquiridos con fines de política económica		1 Recursos Fiscales 2 Financiamientos Internos 4 Ingresos Propios 5 Recursos Federales 6 Recursos Estatales 7 Otros			- - - - - -
				-	-	-
733	Valores representativos de deuda adquiridos con fines de gestión de liquidez		1 Recursos Fiscales 2 Financiamientos Internos 4 Ingresos Propios 5 Recursos Federales 6 Recursos Estatales 7 Otros			- - - - - -
				-	-	-
734	Obligaciones negociables adquiridas con fines de política económica		1 Recursos Fiscales 2 Financiamientos Internos 4 Ingresos Propios 5 Recursos Federales 6 Recursos Estatales 7 Otros			- - - - - -
				-	-	-
735	Obligaciones negociables adquiridas con fines de gestión de liquidez		1 Recursos Fiscales 2 Financiamientos Internos 4 Ingresos Propios 5 Recursos Federales			- - - -

Modificación al Presupuesto de Egresos Clasificación por Objeto del Gasto - 2015

Entidad pública: SAN JUAN DE LOS LAGOS, JALISCO.

COG	DESCRIPCIÓN	CFF	FUENTE DE FINANCIAMIENTO	PRESUPUESTO ACTUAL	MODIFICACIÓN No. 1	PRESUPUESTO MODIFICADO
			6 Recursos Estatales			-
			7 Otros			-
				-	-	-
739	Otros valores		1 Recursos Fiscales			-
			2 Financiamientos Internos			-
			4 Ingresos Propios			-
			5 Recursos Federales			-
			6 Recursos Estatales			-
			7 Otros			-
7400	CONCESIÓN DE PRÉSTAMOS			-	-	-
741	Concesión de préstamos a entidades paraestatales no empresariales y no financieras con fines de política económica					-
742	Concesión de préstamos a entidades paraestatales empresariales y no financieras con fines de política económica					-
743	Concesión de préstamos a instituciones paraestatales públicas financieras con fines de política económica					-
744	Concesión de préstamos a entidades federativas y municipios con fines de política económica					-
745	Concesión de préstamos al sector privado con fines de política económica					-
746	Concesión de préstamos al sector externo con fines de política económica					-
747	Concesión de préstamos al sector público con fines de gestión de liquidez					-
748	Concesión de préstamos al sector privado con fines de gestión de liquidez					-
749	Concesión de préstamos al sector externo con fines de gestión de liquidez					-
7500	INVERSIONES EN FIDEICOMISOS, MANDATOS Y OTROS ANÁLOGOS			-	-	-

Modificación al Presupuesto de Egresos Clasificación por Objeto del Gasto - 2015

Entidad pública: SAN JUAN DE LOS LAGOS, JALISCO.

COG	DESCRIPCIÓN	CFF	FUENTE DE FINANCIAMIENTO	PRESUPUESTO ACTUAL	MODIFICACIÓN No. 1	PRESUPUESTO MODIFICADO
751	Inversiones en fideicomisos del Poder Ejecutivo					-
752	Inversiones en fideicomisos del Poder Legislativo					-
753	Inversiones en fideicomisos del Poder Judicial					-
				-	-	-
754	Inversiones en fideicomisos públicos no empresariales y no financieros	1	Recursos Fiscales			-
		2	Financiamientos Internos			-
		4	Ingresos Propios			-
		5	Recursos Federales			-
		6	Recursos Estatales			-
		7	Otros			-
						-
755	Inversiones en fideicomisos públicos empresariales y no financieros	1	Recursos Fiscales			-
		2	Financiamientos Internos			-
		4	Ingresos Propios			-
		5	Recursos Federales			-
		6	Recursos Estatales			-
		7	Otros			-
						-
756	Inversiones en fideicomisos públicos financieros					-
757	Inversiones en fideicomisos de entidades federativas					-
				-	-	-
758	Inversiones en fideicomisos de municipios	1	Recursos Fiscales			-
		2	Financiamientos Internos			-
		4	Ingresos Propios			-
		5	Recursos Federales			-
		6	Recursos Estatales			-
		7	Otros			-
						-
759	Fideicomisos de empresas privadas y particulares	1	Recursos Fiscales			-
		2	Financiamientos Internos			-
		4	Ingresos Propios			-
		5	Recursos Federales			-
		6	Recursos Estatales			-
		7	Otros			-
						-
7600	OTRAS INVERSIONES FINANCIERAS			-	-	-

Modificación al Presupuesto de Egresos Clasificación por Objeto del Gasto - 2015

Entidad pública: SAN JUAN DE LOS LAGOS, JALISCO.

COG	DESCRIPCIÓN	CFF	FUENTE DE FINANCIAMIENTO	PRESUPUESTO ACTUAL	MODIFICACIÓN No. 1	PRESUPUESTO MODIFICADO
761	Depósitos a largo plazo en moneda nacional					-
762	Depósitos a largo plazo en moneda extranjera					-
7900	PROVISIONES PARA CONTINGENCIAS Y OTRAS EROGACIONES ESPECIALES			-	-	-
				-	-	-
791	Contingencias por fenómenos naturales		1 Recursos Fiscales 2 Financiamientos Internos 4 Ingresos Propios 5 Recursos Federales 6 Recursos Estatales 7 Otros			- - - - - -
				-	-	-
792	Contingencias socioeconómicas		1 Recursos Fiscales 2 Financiamientos Internos 4 Ingresos Propios 5 Recursos Federales 6 Recursos Estatales 7 Otros			- - - - - -
				-	-	-
799	Otras erogaciones especiales		1 Recursos Fiscales 2 Financiamientos Internos 4 Ingresos Propios 5 Recursos Federales 6 Recursos Estatales 7 Otros			- - - - - -
				-	-	-
8000	PARTICIPACIONES Y APORTACIONES			-	-	-
8100	PARTICIPACIONES			-	-	-
				-	-	-
811	Fondo general de participaciones					-
812	Fondo de fomento municipal					-
813	Participaciones de las entidades federativas a los municipios					-
814	Otros conceptos participables de la Federación a entidades federativas					-
815	Otros conceptos participables de la Federación a municipios					-

Modificación al Presupuesto de Egresos Clasificación por Objeto del Gasto - 2015

Entidad pública: SAN JUAN DE LOS LAGOS, JALISCO.

COG	DESCRIPCIÓN	CFF	FUENTE DE FINANCIAMIENTO	PRESUPUESTO ACTUAL	MODIFICACIÓN No. 1	PRESUPUESTO MODIFICADO
816	Convenios de colaboración administrativa					-
8300	APORTACIONES			-	-	-
831	Aportaciones de la Federación a las entidades federativas					-
832	Aportaciones de la Federación a municipios					-
833	Aportaciones de las entidades federativas a los municipios					-
834	Aportaciones previstas en leyes y decretos al sistema de protección social					-
835	Aportaciones previstas en leyes y decretos compensatorias a entidades federativas y municipios					-
8500	CONVENIOS			-	-	-
851	Convenios de reasignación					-
852	Convenios de descentralización					-
				-	-	-
853	Otros convenios		1 Recursos Fiscales 2 Financiamientos Internos 4 Ingresos Propios 5 Recursos Federales 6 Recursos Estatales 7 Otros			- - - - - -
9000	DEUDA PÚBLICA			8,487,957	1,855,066	10,343,023
9100	AMORTIZACIÓN DE LA DEUDA PÚBLICA			7,536,987	-300,006	7,236,981
				7,536,987	-300,006	7,236,981
911	Amortización de la deuda interna con instituciones de crédito		1 Recursos Fiscales 2 Financiamientos Internos 4 Ingresos Propios 5 Recursos Federales 6 Recursos Estatales 7 Otros	7,536,987	-300,006	7,236,981 - - - - -
				-	-	-

Modificación al Presupuesto de Egresos Clasificación por Objeto del Gasto - 2015

Entidad pública: SAN JUAN DE LOS LAGOS, JALISCO.

COG	DESCRIPCIÓN	CFF	FUENTE DE FINANCIAMIENTO	PRESUPUESTO ACTUAL	MODIFICACIÓN No. 1	PRESUPUESTO MODIFICADO
912	Amortización de la deuda interna por emisión de títulos y valores		1 Recursos Fiscales			-
			2 Financiamientos Internos			-
			4 Ingresos Propios			-
			5 Recursos Federales			-
			6 Recursos Estatales			-
			7 Otros			-
913	Amortización de arrendamientos financieros nacionales					-
914	Amortización de la deuda externa con instituciones de crédito					-
915	Amortización de deuda externa con organismos financieros internacionales					-
916	Amortización de la deuda bilateral					-
917	Amortización de la deuda externa por emisión de títulos y valores					-
918	Amortización de arrendamientos financieros internacionales					-
9200	INTERESES DE LA DEUDA PÚBLICA			950,970	-229,928	721,042
				950,970	-229,928	721,042
921	Intereses de la deuda interna con instituciones de crédito		1 Recursos Fiscales	950,970	-229,928	721,042
			2 Financiamientos Internos			-
			4 Ingresos Propios			-
			5 Recursos Federales			-
			6 Recursos Estatales			-
			7 Otros			-
				-	-	-
922	Intereses derivados de la colocación de títulos y valores		1 Recursos Fiscales			-
			2 Financiamientos Internos			-
			4 Ingresos Propios			-
			5 Recursos Federales			-
			6 Recursos Estatales			-
			7 Otros			-
923	Intereses por arrendamientos financieros nacionales					-
924	Intereses de la deuda externa con instituciones de crédito					-
925	Intereses de la deuda con organismos financieros internacionales					-

Modificación al Presupuesto de Egresos Clasificación por Objeto del Gasto - 2015

Entidad pública: SAN JUAN DE LOS LAGOS, JALISCO.

COG	DESCRIPCIÓN	CFF	FUENTE DE FINANCIAMIENTO	PRESUPUESTO ACTUAL	MODIFICACIÓN No. 1	PRESUPUESTO MODIFICADO
926	Intereses de la deuda bilateral					-
927	Intereses derivados de la colocación de títulos y valores en el exterior					-
928	Intereses por arrendamientos financieros internacionales					-
9300	COMISIONES DE LA DEUDA PÚBLICA			-	-	-
				-	-	-
931	Comisiones de la deuda pública interna		1 Recursos Fiscales			-
			2 Financiamientos Internos			-
			4 Ingresos Propios			-
			5 Recursos Federales			-
			6 Recursos Estatales			-
			7 Otros			-
						-
932	Comisiones de la deuda pública externa		1 Recursos Fiscales			-
			2 Financiamientos Internos			-
			4 Ingresos Propios			-
			5 Recursos Federales			-
			6 Recursos Estatales			-
			7 Otros			-
						-
9400	GASTOS DE LA DEUDA PÚBLICA			-	-	-
				-	-	-
941	Gastos de la deuda pública interna		1 Recursos Fiscales			-
			2 Financiamientos Internos			-
			4 Ingresos Propios			-
			5 Recursos Federales			-
			6 Recursos Estatales			-
			7 Otros			-
						-
942	Gastos de la deuda pública externa		1 Recursos Fiscales			-
			2 Financiamientos Internos			-
			4 Ingresos Propios			-
			5 Recursos Federales			-
			6 Recursos Estatales			-
			7 Otros			-
						-

Modificación al Presupuesto de Egresos Clasificación por Objeto del Gasto - 2015

Entidad pública: SAN JUAN DE LOS LAGOS, JALISCO.

COG	DESCRIPCIÓN	CFF	FUENTE DE FINANCIAMIENTO	PRESUPUESTO ACTUAL	MODIFICACIÓN No. 1	PRESUPUESTO MODIFICADO
9500	COSTO POR COBERTURAS			-	-	-
				-	-	-
951	Costos por coberturas		1 Recursos Fiscales			-
			2 Financiamientos Internos			-
			4 Ingresos Propios			-
			5 Recursos Federales			-
			6 Recursos Estatales			-
			7 Otros			-
9600	APOYOS FINANCIEROS			-	-	-
				-	-	-
961	Apoyos a intermediarios financieros					-
962	Apoyos a ahorradores y deudores del Sistema Financiero Nacional					-
9900	ADEUDOS DE EJERCICIOS FISCALES ANTERIORES (ADEFAS)			-	2,385,000	2,385,000
				-	2,385,000	2,385,000
991	ADEFAS		1 Recursos Fiscales			-
			2 Financiamientos Internos			-
			4 Ingresos Propios			-
			5 Recursos Federales		2,385,000	2,385,000
			6 Recursos Estatales			-
			7 Otros			-
TOTAL DE EGRESOS				207,783,991	18,256,518	226,040,509

Modificación al Presupuesto de Egresos Clasificación por Objeto del Gasto - 2015 Fuente de Financiamiento de RECURSOS FISCALES

Entidad Pública:

CONCEPTOS		PRESUPUESTO ACTUAL	MODIFICACION No.	PRESUPUESTO MODIFICADO	INCREMENTO %
EGRESOS					
1000	SERVICIOS PERSONALES	\$-	\$-	\$-	#DIV/0!
1100	Remuneraciones al Personal de Carácter Permanente	\$-	\$-	\$-	#DIV/0!
1200	Remuneraciones al Personal de Carácter Transitorio	\$-	\$-	\$-	#DIV/0!
1300	Remuneraciones Adicionales Especiales	\$-	\$-	\$-	#DIV/0!
1400	Seguridad Social	\$-	\$-	\$-	#DIV/0!
1500	Otras Prestaciones Sociales y Económicas	\$-	\$-	\$-	#DIV/0!
1600	Previsiones	\$-	\$-	\$-	#DIV/0!
1700	Pago Estímulos a Servidores Públicos	\$-	\$-	\$-	#DIV/0!
2000	MATERIALES Y SUMINISTROS	\$15,975,247	\$2,483,326	\$18,458,573	16%
2100	Materiales de Administración, Emisión de Documentos y Artículos Oficiales	\$1,604,770	\$1,427,256	\$3,032,026.00	89%
2200	Alimentos y Autensilios	\$629,960	-\$29,960	\$600,000.00	-5%
2300	Materias Primas y Materiales de Producción y Comercialización	\$-	\$-	\$-	#DIV/0!
2400	Materiales y Artículos de Construcción y de Reparación	\$1,162,590	\$303,045	\$1,465,635.00	26%
2500	Productos Químicos, Farmacéuticos y de Laboratorio	\$3,526,014	\$300,000	\$3,826,014.00	9%
2600	Combustibles, Lubricantes y Aditivos	\$6,773,812	\$-	\$6,773,812.00	0%
2700	Vestuario, Blancos, Prendas de Protección y Artículos Deportivos	\$39,416	\$83,000	\$122,416.00	211%
2800	Materiales y Suministros de Seguridad	\$-	\$-	\$-	#DIV/0!
2900	Herramientas, Refacciones y Accesorios Menores	\$2,238,685	\$399,985	\$2,638,670.00	18%
3000	SERVICIOS GENERALES	\$29,720,717	\$1,121,570	\$30,842,287	4%
3100	Servicios Básicos	\$25,238,598	\$209,935	\$25,448,533.00	1%
3200	Servicios de Arrendamiento	\$86,154	\$300,000	\$386,154.00	348%
3300	Servicios Profesionales, Científicos, Técnicos y Otros Servicios	\$-	\$-	\$-	#DIV/0!
3400	Servicios Financieros, Bancarios y Comerciales	\$122,495	-\$117,495	\$5,000.00	-96%
3500	Servicios de Instalación, Reparación, Mantenimiento y Conservación	\$2,121,076	-\$62,061	\$2,059,015.00	-3%
3600	Servicios de Comunicación Social y Publicidad	\$222,565	\$-	\$222,565.00	0%
3700	Servicios de Traslado y Viáticos	\$545,544	-\$33,809	\$511,735.00	-6%
3800	Servicios Oficiales	\$1,215,260	\$800,000	\$2,015,260.00	66%
3900	Otros Servicios Generales	\$169,025	\$25,000	\$194,025.00	15%
4000	TRANSFERENCIAS, ASIGNACIONES, SUBSIDIOS Y OTRAS AYUDAS	\$5,749,527	\$2,077,073	\$7,826,600	36%
4100	Transferencias internas y Asignaciones al Sector Público	\$-	\$-	\$-	#DIV/0!
4200	Transferencias al Resto del Sector Público	\$1,965,600	\$960,000	\$2,925,600.00	49%
4300	Susbsidios y Subvenciones	\$-	\$-	\$-	#DIV/0!
4400	Ayudas Sociales	\$1,900,347	\$517,073	\$2,417,420.00	27%
4500	Pensiones y Jubilaciones	\$1,883,580	\$-	\$1,883,580.00	0%
4600	Transferencias a Fideicomisos, Mandatos y Análogos	\$-	\$600,000	\$600,000.00	#DIV/0!
4700	Transferencias a la Seguridad Social	\$-	\$-	\$-	#DIV/0!
4800	Donativos	\$-	\$-	\$-	#DIV/0!
4900	Transferencias al Exterior	\$-	\$-	\$-	#DIV/0!
5000	BIENES MUEBLES, INMUEBLES E INTANGIBLES	\$2,503,938	-\$2,355,145	\$148,793	-94%
5100	Mobiliario y Equipo de Administración	\$635,900	-\$531,592	\$104,308.00	-84%
5200	Mobiliario y Equipo Educacional y Recreativo	\$37,700	-\$15,700	\$22,000.00	-42%
5300	Equipo e Instrumental Médico y de Laboratorio	\$-	\$-	\$-	#DIV/0!
5400	Vehículos y Equipo de Transporte	\$441,718	-\$441,718	\$-	-100%

Modificación al Presupuesto de Egresos Clasificación por Objeto del Gasto - 2015 Fuente de Financiamiento de RECURSOS FISCALES


Entidad Pública:

CONCEPTOS		PRESUPUESTO ACTUAL	MODIFICACION No.	PRESUPUESTO MODIFICADO	INCREMENTO %
EGRESOS					
5500	Equipo de Defensa y Seguridad	\$-	\$-	\$-	#DIV/0!
5600	Maquinaria, Otros Equipos y Herramientas	\$1,076,420	-\$1,053,935	\$22,485.00	-98%
5700	Activos Biológicos	\$-	\$-	\$-	#DIV/0!
5800	Bienes Inmuebles	\$-	\$-	\$-	#DIV/0!
5900	Activos Intangibles	\$312,200	-\$312,200	\$-	-100%
6000	INVERSIÓN PÚBLICA	\$-	\$-	\$-	#DIV/0!
6100	Obra Pública en Bienes de Dominio Público	\$-	\$-	\$-	#DIV/0!
6200	Obra Pública en Bienes de Dominio Propios	\$-	\$-	\$-	#DIV/0!
6300	Proyectos Productivos y Acciones de Fomento	\$-	\$-	\$-	#DIV/0!
7000	INVERSIONES FINANCIERAS Y OTRAS PROVISIONES	\$-	\$-	\$-	#DIV/0!
7100	Inversiones para el Fomento de Actividades Productivas	\$-	\$-	\$-	#DIV/0!
7200	Acciones y Participaciones de Capital	\$-	\$-	\$-	#DIV/0!
7300	Compra de Títulos y Valores	\$-	\$-	\$-	#DIV/0!
7400	Consección de Préstamos	\$-	\$-	\$-	#DIV/0!
7500	Inversiones en Fideicomisos, Mandatos y Otros Análogos	\$-	\$-	\$-	#DIV/0!
7600	Otras Inversiones Financieras	\$-	\$-	\$-	#DIV/0!
7900	Provisiones para Contingencias y Otras Erogaciones Especiales	\$-	\$-	\$-	#DIV/0!
8000	PARTICIPACIONES Y APORTACIONES	\$-	\$-	\$-	#DIV/0!
9000	DEUDA PÚBLICA	\$8,487,957	\$1,855,066	\$10,343,023	22%
9100	Amortización de la Deuda Pública	\$7,536,987	-\$300,006	\$7,236,981.00	-4%
9200	Intereses de la Deuda Pública	\$950,970	-\$229,928	\$721,041.60	-24%
9300	Comisiones de la Deuda Pública	\$-	\$-	\$-	#DIV/0!
9400	Gastos de la Deuda Pública	\$-	\$-	\$-	#DIV/0!
9500	Costo por Coberturas	\$-	\$-	\$-	#DIV/0!
9900	Adeudos de Ejercicios Fiscales Anteriores (ADEFAS)	\$-	\$2,385,000	\$2,385,000.00	#DIV/0!
Total de Egresos		\$62,437,386	\$5,181,890	\$67,619,276	8%

Clasificación por tipo de gasto (CTG)			
TG	Descripción	Estimación	%
1	GASTO CORRIENTE	57,127,460	84.48%
2	GASTO DE CAPITAL	148,793	0.22%
3	AMORTIZACIÓN DE LA DEUDA Y DISMINUCIÓN DE PASIVOS	10,343,023	15.30%
<i>Suma</i>		67,619,276	100.00%

Clasificación por Fuente de Financiamiento (CFF)

FF	Descripción	Estimación	%
100	RECURSOS FISCALES	49,572,848	21.93%
200	FINANCIAMIENTOS INTERNOS	-	0.00%
400	INGRESOS PROPIOS	-	0.00%
500	RECURSOS FEDERALES	167,219,594	73.98%
600	RECURSOS ESTATALES	9,248,067	4.09%
700	OTROS RECURSOS	-	0.00%



Modificación al Presupuesto de Egresos Clasificación por Objeto del Gasto - 2015 Fuente de Financiamiento de RECURSOS FISCALES

Entidad Pública:

CONCEPTOS	PRESUPUESTO ACTUAL	MODIFICACION No.	PRESUPUESTO MODIFICADO	INCREMENTO %
E G R E S O S				
<i>Suma</i>	226,040,509	100.00%	0	

**Modificación al Presupuesto de Egresos Clasificación por Objeto del Gasto - 2015 Fuente de Financiamiento de
(INGRESOS PROPIOS)**

Entidad Pública: SAN JUAN DE LOS LAGOS, JALSICO.


CONCEPTOS		PRESUPUESTO ACTUAL	MODIFICACION No.	PRESUPUESTO MODIFICADO	INCREMENTO %
E G R E S O S					
1000	SERVICIOS PERSONALES	\$-	\$2,355,501.00	\$2,355,501.00	#DIV/0!
1100	Remuneraciones al Personal de Carácter Permanente	\$-	\$-	\$-	#DIV/0!
1200	Remuneraciones al Personal de Carácter Transitorio	\$-	\$350,000.00	\$350,000.00	#DIV/0!
1300	Remuneraciones Adicionales Especiales	\$-	\$600,000.00	\$600,000.00	#DIV/0!
1400	Seguridad Social	\$-	\$-	\$-	#DIV/0!
1500	Otras Prestaciones Sociales y Económicas	\$-	\$1,405,501.00	\$1,405,501.00	#DIV/0!
1600	Previsiones	\$-	\$-	\$-	#DIV/0!
1700	Pago Estímulos a Servidores Públicos	\$-	\$-	\$-	#DIV/0!
2000	MATERIALES Y SUMINISTROS	\$-	\$46,080	\$46,080	#DIV/0!
2100	Materiales de Administración, Emisión de Documentos y Artículos Oficiales	\$-	\$20,000	\$20,000.00	#DIV/0!
2200	Alimentos y Autensilios	\$-	\$-	\$-	#DIV/0!
2300	Materias Primas y Materiales de Producción y Comercialización	\$-	\$26,080	\$26,080.00	#DIV/0!
2400	Materiales y Artículos de Construcción y de Reparación	\$-	\$-	\$-	#DIV/0!
2500	Productos Químicos, Farmacéuticos y de Laboratorio	\$-	\$-	\$-	#DIV/0!
2600	Combustibles, Lubricantes y Aditivos	\$-	\$-	\$-	#DIV/0!
2700	Vestuario, Blancos, Prendas de Protección y Artículos Deportivos	\$-	\$-	\$-	#DIV/0!
2800	Materiales y Suministros de Seguridad	\$-	\$-	\$-	#DIV/0!
2900	Herramientas, Refacciones y Accesorios Menores	\$-	\$-	\$-	#DIV/0!
3000	SERVICIOS GENERALES	\$-	\$2,320	\$2,320	#DIV/0!
3100	Servicios Básicos	\$-	\$-	\$-	#DIV/0!
3200	Servicios de Arrendamiento	\$-	\$-	\$-	#DIV/0!
3300	Servicios Profesionales, Científicos, Técnicos y Otros Servicios	\$-	\$-	\$-	#DIV/0!
3400	Servicios Financieros, Bancarios y Comerciales	\$-	\$2,320	\$2,320.00	#DIV/0!
3500	Servicios de Instalación, Reparación, Mantenimiento y Conservación	\$-	\$-	\$-	#DIV/0!
3600	Servicios de Comunicación Social y Publicidad	\$-	\$-	\$-	#DIV/0!
3700	Servicios de Traslado y Viáticos	\$-	\$-	\$-	#DIV/0!
3800	Servicios Oficiales	\$-	\$-	\$-	#DIV/0!
3900	Otros Servicios Generales	\$-	\$-	\$-	#DIV/0!
4000	TRANSFERENCIAS, ASIGNACIONES, SUBSIDIOS Y OTRAS AYUDAS	\$-	\$-	\$-	#DIV/0!
4100	Transferencias internas y Asignaciones al Sector Público	\$-	\$-	\$-	#DIV/0!
4200	Transferencias al Resto del Sector Público	\$-	\$-	\$-	#DIV/0!
4300	Susbsidios y Subvenciones	\$-	\$-	\$-	#DIV/0!
4400	Ayudas Sociales	\$-	\$-	\$-	#DIV/0!
4500	Pensiones y Jubilaciones	\$-	\$-	\$-	#DIV/0!
4600	Transferencias a Fideicomisos, Mandatos y Análogos	\$-	\$-	\$-	#DIV/0!
4700	Transferencias a la Seguridad Social	\$-	\$-	\$-	#DIV/0!
4800	Donativos	\$-	\$-	\$-	#DIV/0!
4900	Transferencias al Exterior	\$-	\$-	\$-	#DIV/0!
5000	BIENES MUEBLES, INMUEBLES E INTANGIBLES	\$-	\$-	\$-	#DIV/0!
5100	Mobiliario y Equipo de Administración	\$-	\$-	\$-	#DIV/0!
5200	Mobiliario y Equipo Educativo y Recreativo	\$-	\$-	\$-	#DIV/0!
5300	Equipo e Instrumental Médico y de Laboratorio	\$-	\$-	\$-	#DIV/0!
5400	Vehículos y Equipo de Transporte	\$-	\$-	\$-	#DIV/0!

Modificación al Presupuesto de Egresos Clasificación por Objeto del Gasto - 2015 Fuente de Financiamiento de (INGRESOS PROPIOS)

Entidad Pública: SAN JUAN DE LOS LAGOS, JALSICO.

CONCEPTOS		PRESUPUESTO ACTUAL	MODIFICACION No.	PRESUPUESTO MODIFICADO	INCREMENTO %
EGRESOS					
5500	Equipo de Defensa y Seguridad	\$-	\$-	\$-	#DIV/0!
5600	Maquinaria, Otros Equipos y Herramientas	\$-	\$-	\$-	#DIV/0!
5700	Activos Biológicos	\$-	\$-	\$-	#DIV/0!
5800	Bienes Inmuebles	\$-	\$-	\$-	#DIV/0!
5900	Activos Intangibles	\$-	\$-	\$-	#DIV/0!
6000	INVERSIÓN PÚBLICA	\$-	\$1,666,667	\$1,666,667	#DIV/0!
6100	Obra Pública en Bienes de Dominio Público	\$-	\$1,666,667	\$1,666,667.00	#DIV/0!
6200	Obra Pública en Bienes de Dominio Propios	\$-	\$-	\$-	#DIV/0!
6300	Proyectos Productivos y Acciones de Fomento	\$-	\$-	\$-	#DIV/0!
7000	INVERSIONES FINANCIERAS Y OTRAS PROVISIONES	\$-	\$-	\$-	#DIV/0!
7100	Inversiones para el Fomento de Actividades Productivas	\$-	\$-	\$-	#DIV/0!
7200	Acciones y Participaciones de Capital	\$-	\$-	\$-	#DIV/0!
7300	Compra de Títulos y Valores	\$-	\$-	\$-	#DIV/0!
7400	Consección de Préstamos	\$-	\$-	\$-	#DIV/0!
7500	Inversiones en Fideicomisos, Mandatos y Otros Análogos	\$-	\$-	\$-	#DIV/0!
7600	Otras Inversiones Financieras	\$-	\$-	\$-	#DIV/0!
7900	Provisiones para Contingencias y Otras Erogaciones Especiales	\$-	\$-	\$-	#DIV/0!
8000	PARTICIPACIONES Y APORTACIONES	\$-	\$-	\$-	#DIV/0!
9000	DEUDA PÚBLICA	\$-	\$-	\$-	#DIV/0!
9100	Amortización de la Deuda Pública	\$-	\$-	\$-	#DIV/0!
9200	Intereses de la Deuda Pública	\$-	\$-	\$-	#DIV/0!
9300	Comisiones de la Deuda Pública	\$-	\$-	\$-	#DIV/0!
9400	Gastos de la Deuda Pública	\$-	\$-	\$-	#DIV/0!
9500	Costo por Coberturas	\$-	\$-	\$-	#DIV/0!
9900	Adeudos de Ejercicios Fiscales Anteriores (ADEFAS)	\$-	\$-	\$-	#DIV/0!
Total de Egresos		\$-	\$4,070,568	\$4,070,568	#DIV/0!

Clasificación por tipo de gasto (CTG)			
TG	Descripción	Estimación	%
1	GASTO CORRIENTE	2,403,901	59.06%
2	GASTO DE CAPITAL	1,666,667	40.94%
3	AMORTIZACIÓN DE LA DEUDA Y DISMINUCIÓN DE PASIVOS	0	0.00%
<i>Suma</i>		4,070,568	100.00%



Clasificación por Fuente de Financiamiento (CFF)			
FF	Descripción	Estimación	%
100	RECURSOS FISCALES	49,572,848	21.93%
200	FINANCIAMIENTOS INTERNOS	-	0.00%
400	INGRESOS PROPIOS	-	0.00%
500	RECURSOS FEDERALES	167,219,594	73.98%
600	RECURSOS ESTATALES	9,248,067	4.09%
700	OTROS RECURSOS	-	0.00%



**Modificación al Presupuesto de Egresos Clasificación por Objeto del Gasto - 2015 Fuente de Financiamiento de
(INGRESOS PROPIOS)**

Entidad Pública: SAN JUAN DE LOS LAGOS, JALSICO.

CONCEPTOS	PRESUPUESTO ACTUAL	MODIFICACION No.	PRESUPUESTO MODIFICADO	INCREMENTO %
E G R E S O S				
<i>Suma</i>	226,040,509			100.00%

0

**Modificación al Presupuesto de Egresos Clasificación por Objeto del Gasto - 2015 Fuente de Financiamiento de
RECURSOS FEDERALES (FONDO DE INFRAESTRUCTURA)**

Entidad Pública: SAN JUAN DE LOS LAGOS, JALISCO.


CONCEPTOS		PRESUPUESTO ACTUAL	MODIFICACION No.	PRESUPUESTO MODIFICADO	INCREMENTO %
E G R E S O S					
1000	SERVICIOS PERSONALES	\$-	\$-	\$-	#DIV/0!
1100	Remuneraciones al Personal de Carácter Permanente	\$-	\$-	\$-	#DIV/0!
1200	Remuneraciones al Personal de Carácter Transitorio	\$-	\$-	\$-	#DIV/0!
1300	Remuneraciones Adicionales Especiales	\$-	\$-	\$-	#DIV/0!
1400	Seguridad Social	\$-	\$-	\$-	#DIV/0!
1500	Otras Prestaciones Sociales y Económicas	\$-	\$-	\$-	#DIV/0!
1600	Previsiones	\$-	\$-	\$-	#DIV/0!
1700	Pago Estímulos a Servidores Públicos	\$-	\$-	\$-	#DIV/0!
2000	MATERIALES Y SUMINISTROS	\$-	\$-	\$-	#DIV/0!
2100	Materiales de Administración, Emisión de Documentos y Artículos Oficiales	\$-	\$-	\$-	#DIV/0!
2200	Alimentos y Autensilios	\$-	\$-	\$-	#DIV/0!
2300	Materias Primas y Materiales de Producción y Comercialización	\$-	\$-	\$-	#DIV/0!
2400	Materiales y Artículos de Construcción y de Reparación	\$-	\$-	\$-	#DIV/0!
2500	Productos Químicos, Farmacéuticos y de Laboratorio	\$-	\$-	\$-	#DIV/0!
2600	Combustibles, Lubricantes y Aditivos	\$-	\$-	\$-	#DIV/0!
2700	Vestuario, Blancos, Prendas de Protección y Artículos Deportivos	\$-	\$-	\$-	#DIV/0!
2800	Materiales y Suministros de Seguridad	\$-	\$-	\$-	#DIV/0!
2900	Herramientas, Refacciones y Accesorios Menores	\$-	\$-	\$-	#DIV/0!
3000	SERVICIOS GENERALES	\$-	\$-	\$-	#DIV/0!
3100	Servicios Básicos	\$-	\$-	\$-	#DIV/0!
3200	Servicios de Arrendamiento	\$-	\$-	\$-	#DIV/0!
3300	Servicios Profesionales, Científicos, Técnicos y Otros Servicios	\$-	\$-	\$-	#DIV/0!
3400	Servicios Financieros, Bancarios y Comerciales	\$-	\$-	\$-	#DIV/0!
3500	Servicios de Instalación, Reparación, Mantenimiento y Conservación	\$-	\$-	\$-	#DIV/0!
3600	Servicios de Comunicación Social y Publicidad	\$-	\$-	\$-	#DIV/0!
3700	Servicios de Traslado y Viáticos	\$-	\$-	\$-	#DIV/0!
3800	Servicios Oficiales	\$-	\$-	\$-	#DIV/0!
3900	Otros Servicios Generales	\$-	\$-	\$-	#DIV/0!
4000	TRANSFERENCIAS, ASIGNACIONES, SUBSIDIOS Y OTRAS AYUDAS	\$-	\$-	\$-	#DIV/0!
4100	Transferencias internas y Asignaciones al Sector Público	\$-	\$-	\$-	#DIV/0!
4200	Transferencias al Resto del Sector Público	\$-	\$-	\$-	#DIV/0!
4300	Susbsidios y Subvenciones	\$-	\$-	\$-	#DIV/0!
4400	Ayudas Sociales	\$-	\$-	\$-	#DIV/0!
4500	Pensiones y Jubilaciones	\$-	\$-	\$-	#DIV/0!
4600	Transferencias a Fideicomisos, Mandatos y Análogos	\$-	\$-	\$-	#DIV/0!
4700	Transferencias a la Seguridad Social	\$-	\$-	\$-	#DIV/0!
4800	Donativos	\$-	\$-	\$-	#DIV/0!
4900	Transferencias al Exterior	\$-	\$-	\$-	#DIV/0!
5000	BIENES MUEBLES, INMUEBLES E INTANGIBLES	\$-	\$-	\$-	#DIV/0!
5100	Mobiliario y Equipo de Administración	\$-	\$-	\$-	#DIV/0!
5200	Mobiliario y Equipo Educativo y Recreativo	\$-	\$-	\$-	#DIV/0!
5300	Equipo e Instrumental Médico y de Laboratorio	\$-	\$-	\$-	#DIV/0!
5400	Vehículos y Equipo de Transporte	\$-	\$-	\$-	#DIV/0!

Modificación al Presupuesto de Egresos Clasificación por Objeto del Gasto - 2015 Fuente de Financiamiento de RECURSOS FEDERALES (FONDO DE INFRAESTRUCTURA)

Entidad Pública: SAN JUAN DE LOS LAGOS, JALISCO.

CONCEPTOS		PRESUPUESTO ACTUAL	MODIFICACION No.	PRESUPUESTO MODIFICADO	INCREMENTO %
EGRESOS					
5500	Equipo de Defensa y Seguridad	\$-	\$-	\$-	#DIV/0!
5600	Maquinaria, Otros Equipos y Herramientas	\$-	\$-	\$-	#DIV/0!
5700	Activos Biológicos	\$-	\$-	\$-	#DIV/0!
5800	Bienes Inmuebles	\$-	\$-	\$-	#DIV/0!
5900	Activos Intangibles	\$-	\$-	\$-	#DIV/0!
6000	INVERSIÓN PÚBLICA	\$11,560,200	\$850,542	\$12,410,742	7%
6100	Obra Pública en Bienes de Dominio Público	\$11,560,200	\$850,542	\$12,410,742.00	7%
6200	Obra Pública en Bienes de Dominio Propios	\$-	\$-	\$-	#DIV/0!
6300	Proyectos Productivos y Acciones de Fomento	\$-	\$-	\$-	#DIV/0!
7000	INVERSIONES FINANCIERAS Y OTRAS PROVISIONES	\$-	\$-	\$-	#DIV/0!
7100	Inversiones para el Fomento de Actividades Productivas	\$-	\$-	\$-	#DIV/0!
7200	Acciones y Participaciones de Capital	\$-	\$-	\$-	#DIV/0!
7300	Compra de Títulos y Valores	\$-	\$-	\$-	#DIV/0!
7400	Consección de Préstamos	\$-	\$-	\$-	#DIV/0!
7500	Inversiones en Fideicomisos, Mandatos y Otros Análogos	\$-	\$-	\$-	#DIV/0!
7600	Otras Inversiones Financieras	\$-	\$-	\$-	#DIV/0!
7900	Provisiones para Contingencias y Otras Erogaciones Especiales	\$-	\$-	\$-	#DIV/0!
8000	PARTICIPACIONES Y APORTACIONES	\$-	\$-	\$-	#DIV/0!
9000	DEUDA PÚBLICA	\$-	\$-	\$-	#DIV/0!
9100	Amortización de la Deuda Pública	\$-	\$-	\$-	#DIV/0!
9200	Intereses de la Deuda Pública	\$-	\$-	\$-	#DIV/0!
9300	Comisiones de la Deuda Pública	\$-	\$-	\$-	#DIV/0!
9400	Gastos de la Deuda Pública	\$-	\$-	\$-	#DIV/0!
9500	Costo por Coberturas	\$-	\$-	\$-	#DIV/0!
9900	Adeudos de Ejercicios Fiscales Anteriores (ADEFAS)	\$-	\$-	\$-	#DIV/0!
Total de Egresos		\$11,560,200	\$850,542	\$12,410,742	7%

Clasificación por tipo de gasto (CTG)			
TG	Descripción	Estimación	%
1	GASTO CORRIENTE	0	0.00%
2	GASTO DE CAPITAL	12,410,742	100.00%
3	AMORTIZACIÓN DE LA DEUDA Y DISMINUCIÓN DE PASIVOS	0	0.00%
<i>Suma</i>		12,410,742	100.00%



Clasificación por Fuente de Financiamiento (CFF)			
FF	Descripción	Estimación	%
100	RECURSOS FISCALES	49,572,848	21.93%
200	FINANCIAMIENTOS INTERNOS	-	0.00%
400	INGRESOS PROPIOS	-	0.00%
500	RECURSOS FEDERALES	167,219,594	73.98%
600	RECURSOS ESTATALES	9,248,067	4.09%
700	OTROS RECURSOS	-	0.00%



**Modificación al Presupuesto de Egresos Clasificación por Objeto del Gasto - 2015 Fuente de Financiamiento de
RECURSOS FEDERALES (FONDO DE INFRAESTRUCTURA)**

Entidad Pública: SAN JUAN DE LOS LAGOS, JALISCO.

CONCEPTOS	PRESUPUESTO ACTUAL	MODIFICACION No.	PRESUPUESTO MODIFICADO	INCREMENTO %
E G R E S O S				
<i>Suma</i>	226,040,509		100.00%	0

Modificación al Presupuesto de Egresos Clasificación por Objeto del Gasto - 2015 Fuente de Financiamiento de PARTICIPACIONES FEDERALES (FONDO DE FORTALECIMIENTO)

Entidad Pública: SAN JUAN DE LOS LAGOS, JALISCO.


CONCEPTOS		PRESUPUESTO ACTUAL	MODIFICACION No. 1	PRESUPUESTO MODIFICADO	INCREMENTO %
EGRESOS					
1000	SERVICIOS PERSONALES	\$24,451,955.00	\$5,639,392.33	\$30,091,347.33	23%
1100	Remuneraciones al Personal de Carácter Permanente	\$2,093,520.00	\$319,365.00	\$2,412,885.00	15%
1200	Remuneraciones al Personal de Carácter Transitorio	\$18,488,733.00	\$5,267,126.00	\$23,755,859.00	28%
1300	Remuneraciones Adicionales Especiales	\$3,869,702.00	-\$122,098.67	\$3,747,603.33	-3%
1400	Seguridad Social	\$-	\$-	\$-	#DIV/0!
1500	Otras Prestaciones Sociales y Económicas	\$-	\$175,000.00	\$175,000.00	#DIV/0!
1600	Previsiones	\$-	\$-	\$-	#DIV/0!
1700	Pago Estímulos a Servidores Públicos	\$-	\$-	\$-	#DIV/0!
2000	MATERIALES Y SUMINISTROS	\$5,523,330	\$1,249,165	\$6,772,495	23%
2100	Materiales de Administración, Emisión de Documentos y Artículos Oficiales	\$189,590	-\$20,510	\$169,080.00	-11%
2200	Alimentos y Autensilios	\$1,208,635	-\$15,635	\$1,193,000.00	-1%
2300	Materias Primas y Materiales de Producción y Comercialización	\$-	\$-	\$-	#DIV/0!
2400	Materiales y Artículos de Construcción y de Reparación	\$19,555	-\$19,555	\$-	-100%
2500	Productos Químicos, Farmacéuticos y de Laboratorio	\$8,180	\$1,205,620	\$1,213,800.00	14739%
2600	Combustibles, Lubricantes y Aditivos	\$2,663,275	\$650,000	\$3,313,275.00	24%
2700	Vestuario, Blancos, Prendas de Protección y Artículos Deportivos	\$397,480	-\$397,480	\$-	-100%
2800	Materiales y Suministros de Seguridad	\$-	\$-	\$-	#DIV/0!
2900	Herramientas, Refacciones y Accesorios Menores	\$1,036,615	-\$153,275	\$883,340.00	-15%
3000	SERVICIOS GENERALES	\$462,823	\$1,338,867	\$1,801,690	289%
3100	Servicios Básicos	\$7,500	\$1,527,500	\$1,535,000.00	20367%
3200	Servicios de Arrendamiento	\$-	\$-	\$-	#DIV/0!
3300	Servicios Profesionales, Científicos, Técnicos y Otros Servicios	\$-	\$-	\$-	#DIV/0!
3400	Servicios Financieros, Bancarios y Comerciales	\$308,891	-\$139,163	\$169,728.00	-45%
3500	Servicios de Instalación, Reparación, Mantenimiento y Conservación	\$42,165	-\$20,000	\$22,165.00	-47%
3600	Servicios de Comunicación Social y Publicidad	\$-	\$-	\$-	#DIV/0!
3700	Servicios de Traslado y Viáticos	\$33,665	-\$5,000	\$28,665.00	-15%
3800	Servicios Oficiales	\$16,835	-\$10,000	\$6,835.00	-59%
3900	Otros Servicios Generales	\$53,767	-\$14,470	\$39,297.00	-27%
4000	TRANSFERENCIAS, ASIGNACIONES, SUBSIDIOS Y OTRAS AYUDAS	\$-	\$-	\$-	#DIV/0!
4100	Transferencias internas y Asignaciones al Sector Público	\$-	\$-	\$-	#DIV/0!
4200	Transferencias al Resto del Sector Público	\$-	\$-	\$-	#DIV/0!
4300	Subsidios y Subvenciones	\$-	\$-	\$-	#DIV/0!
4400	Ayudas Sociales	\$-	\$-	\$-	#DIV/0!
4500	Pensiones y Jubilaciones	\$-	\$-	\$-	#DIV/0!
4600	Transferencias a Fideicomisos, Mandatos y Análogos	\$-	\$-	\$-	#DIV/0!
4700	Transferencias a la Seguridad Social	\$-	\$-	\$-	#DIV/0!
4800	Donativos	\$-	\$-	\$-	#DIV/0!
4900	Transferencias al Exterior	\$-	\$-	\$-	#DIV/0!
5000	BIENES MUEBLES, INMUEBLES E INTANGIBLES	\$574,972	-\$574,972	\$-	-100%
5100	Mobiliario y Equipo de Administración	\$19,100	-\$19,100	\$-	-100%
5200	Mobiliario y Equipo Educativo y Recreativo	\$287,400	-\$287,400	\$-	-100%
5300	Equipo e Instrumental Médico y de Laboratorio	\$3,000	-\$3,000	\$-	-100%
5400	Vehículos y Equipo de Transporte	\$228,400	-\$228,400	\$-	-100%

Modificación al Presupuesto de Egresos Clasificación por Objeto del Gasto - 2015 Fuente de Financiamiento de PARTICIPACIONES FEDERALES (FONDO DE FORTALECIMIENTO)

Entidad Pública: SAN JUAN DE LOS LAGOS, JALISCO.

CONCEPTOS		PRESUPUESTO ACTUAL	MODIFICACION No. 1	PRESUPUESTO MODIFICADO	INCREMENTO %
EGRESOS					
5500	Equipo de Defensa y Seguridad	\$-	\$-	\$-	#DIV/0!
5600	Maquinaria, Otros Equipos y Herramientas	\$37,072	-\$37,072	\$-	-100%
5700	Activos Biológicos	\$-	\$-	\$-	#DIV/0!
5800	Bienes Inmuebles	\$-	\$-	\$-	#DIV/0!
5900	Activos Intangibles	\$-	\$-	\$-	#DIV/0!
6000	INVERSIÓN PÚBLICA	\$-	\$-	\$-	#DIV/0!
6100	Obra Pública en Bienes de Dominio Público	\$-	\$-	\$-	#DIV/0!
6200	Obra Pública en Bienes de Dominio Propios	\$-	\$-	\$-	#DIV/0!
6300	Proyectos Productivos y Acciones de Fomento	\$-	\$-	\$-	#DIV/0!
7000	INVERSIONES FINANCIERAS Y OTRAS PROVISIONES	\$-	\$-	\$-	#DIV/0!
7100	Inversiones para el Fomento de Actividades Productivas	\$-	\$-	\$-	#DIV/0!
7200	Acciones y Participaciones de Capital	\$-	\$-	\$-	#DIV/0!
7300	Compra de Títulos y Valores	\$-	\$-	\$-	#DIV/0!
7400	Consección de Préstamos	\$-	\$-	\$-	#DIV/0!
7500	Inversiones en Fideicomisos, Mandatos y Otros Análogos	\$-	\$-	\$-	#DIV/0!
7600	Otras Inversiones Financieras	\$-	\$-	\$-	#DIV/0!
7900	Provisiones para Contingencias y Otras Erogaciones Especiales	\$-	\$-	\$-	#DIV/0!
8000	PARTICIPACIONES Y APORTACIONES	\$-	\$-	\$-	#DIV/0!
9000	DEUDA PÚBLICA	\$-	\$-	\$-	#DIV/0!
9100	Amortización de la Deuda Pública	\$-	\$-	\$-	#DIV/0!
9200	Intereses de la Deuda Pública	\$-	\$-	\$-	#DIV/0!
9300	Comisiones de la Deuda Pública	\$-	\$-	\$-	#DIV/0!
9400	Gastos de la Deuda Pública	\$-	\$-	\$-	#DIV/0!
9500	Costo por Coberturas	\$-	\$-	\$-	#DIV/0!
9900	Adeudos de Ejercicios Fiscales Anteriores (ADEFAS)	\$-	\$-	\$-	#DIV/0!
Total de Egresos		\$31,013,080	\$7,652,452	\$38,665,532	25%

Clasificación por tipo de gasto (CTG)			
TG	Descripción	Estimación	%
1	GASTO CORRIENTE	38,665,532	100.00%
2	GASTO DE CAPITAL	0	0.00%
3	AMORTIZACIÓN DE LA DEUDA Y DISMINUCIÓN DE PASIVOS	0	0.00%
<i>Suma</i>		38,665,532	100.00%



Clasificación por Fuente de Financiamiento (CFF)			
FF	Descripción	Estimación	%
100	RECURSOS FISCALES	49,572,848	21.93%
200	FINANCIAMIENTOS INTERNOS	-	0.00%
400	INGRESOS PROPIOS	-	0.00%
500	RECURSOS FEDERALES	167,219,594	73.98%
600	RECURSOS ESTATALES	9,248,067	4.09%
700	OTROS RECURSOS	-	0.00%



Modificación al Presupuesto de Egresos Clasificación por Objeto del Gasto - 2015 Fuente de Financiamiento de PARTICIPACIONES FEDERALES (FONDO DE FORTALECIMIENTO)

Entidad Pública: SAN JUAN DE LOS LAGOS, JALISCO.

CONCEPTOS	PRESUPUESTO ACTUAL	MODIFICACION No. 1	PRESUPUESTO MODIFICADO	INCREMENTO %
E G R E S O S				
<i>Suma</i>	226,040,509	100.00%	0	

**Modificación al Presupuesto de Egresos Clasificación por Objeto del Gasto - 2015 Fuente de Financiamiento de
RECURSOS FEDERALES (PARTICIPACIONES FEDERALES)**

Entidad Pública:


CONCEPTOS		PRESUPUESTO ACTUAL	MODIFICACION No.	PRESUPUESTO MODIFICADO	INCREMENTO %
E G R E S O S					
1000	SERVICIOS PERSONALES	\$55,840,798.00	-\$3,544,224.17	\$52,296,573.83	-6%
1100	Remuneraciones al Personal de Carácter Permanente	\$30,877,404.00	-\$1,668,375.00	\$29,209,029.00	-5%
1200	Remuneraciones al Personal de Carácter Transitorio	\$17,923,836.00	-\$1,443,627.00	\$16,480,209.00	-8%
1300	Remuneraciones Adicionales Especiales	\$7,039,558.00	-\$432,222.17	\$6,607,335.83	-6%
1400	Seguridad Social	\$-	\$-	\$-	#DIV/0!
1500	Otras Prestaciones Sociales y Económicas	\$-	\$-	\$-	#DIV/0!
1600	Previsiones	\$-	\$-	\$-	#DIV/0!
1700	Pago Estímulos a Servidores Públicos	\$-	\$-	\$-	#DIV/0!
2000	MATERIALES Y SUMINISTROS	\$3,544,642	\$-	\$3,544,642	0%
2100	Materiales de Administración, Emisión de Documentos y Artículos Oficiales	\$-	\$-	\$-	#DIV/0!
2200	Alimentos y Autensilios	\$-	\$-	\$-	#DIV/0!
2300	Materias Primas y Materiales de Producción y Comercialización	\$-	\$-	\$-	#DIV/0!
2400	Materiales y Artículos de Construcción y de Reparación	\$-	\$-	\$-	#DIV/0!
2500	Productos Químicos, Farmacéuticos y de Laboratorio	\$3,544,642	\$-	\$3,544,642.00	0%
2600	Combustibles, Lubricantes y Aditivos	\$-	\$-	\$-	#DIV/0!
2700	Vestuario, Blancos, Prendas de Protección y Artículos Deportivos	\$-	\$-	\$-	#DIV/0!
2800	Materiales y Suministros de Seguridad	\$-	\$-	\$-	#DIV/0!
2900	Herramientas, Refacciones y Accesorios Menores	\$-	\$-	\$-	#DIV/0!
3000	SERVICIOS GENERALES	\$-	\$-	\$-	#DIV/0!
3100	Servicios Básicos	\$-	\$-	\$-	#DIV/0!
3200	Servicios de Arrendamiento	\$-	\$-	\$-	#DIV/0!
3300	Servicios Profesionales, Científicos, Técnicos y Otros Servicios	\$-	\$-	\$-	#DIV/0!
3400	Servicios Financieros, Bancarios y Comerciales	\$-	\$-	\$-	#DIV/0!
3500	Servicios de Instalación, Reparación, Mantenimiento y Conservación	\$-	\$-	\$-	#DIV/0!
3600	Servicios de Comunicación Social y Publicidad	\$-	\$-	\$-	#DIV/0!
3700	Servicios de Traslado y Viáticos	\$-	\$-	\$-	#DIV/0!
3800	Servicios Oficiales	\$-	\$-	\$-	#DIV/0!
3900	Otros Servicios Generales	\$-	\$-	\$-	#DIV/0!
4000	TRANSFERENCIAS, ASIGNACIONES, SUBSIDIOS Y OTRAS AYUDAS	\$-	\$-	\$-	#DIV/0!
4100	Transferencias internas y Asignaciones al Sector Público	\$-	\$-	\$-	#DIV/0!
4200	Transferencias al Resto del Sector Público	\$-	\$-	\$-	#DIV/0!
4300	Susbsidios y Subvenciones	\$-	\$-	\$-	#DIV/0!
4400	Ayudas Sociales	\$-	\$-	\$-	#DIV/0!
4500	Pensiones y Jubilaciones	\$-	\$-	\$-	#DIV/0!
4600	Transferencias a Fideicomisos, Mandatos y Análogos	\$-	\$-	\$-	#DIV/0!
4700	Transferencias a la Seguridad Social	\$-	\$-	\$-	#DIV/0!
4800	Donativos	\$-	\$-	\$-	#DIV/0!
4900	Transferencias al Exterior	\$-	\$-	\$-	#DIV/0!
5000	BIENES MUEBLES, INMUEBLES E INTANGIBLES	\$-	\$-	\$-	#DIV/0!
5100	Mobiliario y Equipo de Administración	\$-	\$-	\$-	#DIV/0!
5200	Mobiliario y Equipo Educativo y Recreativo	\$-	\$-	\$-	#DIV/0!
5300	Equipo e Instrumental Médico y de Laboratorio	\$-	\$-	\$-	#DIV/0!
5400	Vehículos y Equipo de Transporte	\$-	\$-	\$-	#DIV/0!

Modificación al Presupuesto de Egresos Clasificación por Objeto del Gasto - 2015 Fuente de Financiamiento de RECURSOS FEDERALES (PARTICIPACIONES FEDERALES)

Entidad Pública:

CONCEPTOS		PRESUPUESTO ACTUAL	MODIFICACION No.	PRESUPUESTO MODIFICADO	INCREMENTO %
EGRESOS					
5500	Equipo de Defensa y Seguridad	\$-	\$-	\$-	#DIV/0!
5600	Maquinaria, Otros Equipos y Herramientas	\$-	\$-	\$-	#DIV/0!
5700	Activos Biológicos	\$-	\$-	\$-	#DIV/0!
5800	Bienes Inmuebles	\$-	\$-	\$-	#DIV/0!
5900	Activos Intangibles	\$-	\$-	\$-	#DIV/0!
6000	INVERSIÓN PÚBLICA	\$-	\$-	\$-	#DIV/0!
6100	Obra Pública en Bienes de Dominio Público	\$-	\$-	\$-	#DIV/0!
6200	Obra Pública en Bienes de Dominio Propios	\$-	\$-	\$-	#DIV/0!
6300	Proyectos Productivos y Acciones de Fomento	\$-	\$-	\$-	#DIV/0!
7000	INVERSIONES FINANCIERAS Y OTRAS PROVISIONES	\$-	\$-	\$-	#DIV/0!
7100	Inversiones para el Fomento de Actividades Productivas	\$-	\$-	\$-	#DIV/0!
7200	Acciones y Participaciones de Capital	\$-	\$-	\$-	#DIV/0!
7300	Compra de Títulos y Valores	\$-	\$-	\$-	#DIV/0!
7400	Consección de Préstamos	\$-	\$-	\$-	#DIV/0!
7500	Inversiones en Fideicomisos, Mandatos y Otros Análogos	\$-	\$-	\$-	#DIV/0!
7600	Otras Inversiones Financieras	\$-	\$-	\$-	#DIV/0!
7900	Provisiones para Contingencias y Otras Erogaciones Especiales	\$-	\$-	\$-	#DIV/0!
8000	PARTICIPACIONES Y APORTACIONES	\$-	\$-	\$-	#DIV/0!
9000	DEUDA PÚBLICA	\$-	\$-	\$-	#DIV/0!
9100	Amortización de la Deuda Pública	\$-	\$-	\$-	#DIV/0!
9200	Intereses de la Deuda Pública	\$-	\$-	\$-	#DIV/0!
9300	Comisiones de la Deuda Pública	\$-	\$-	\$-	#DIV/0!
9400	Gastos de la Deuda Pública	\$-	\$-	\$-	#DIV/0!
9500	Costo por Coberturas	\$-	\$-	\$-	#DIV/0!
9900	Adeudos de Ejercicios Fiscales Anteriores (ADEFAS)	\$-	\$-	\$-	#DIV/0!
Total de Egresos		\$59,385,440	-\$3,544,224	\$55,841,216	-6%

Clasificación por tipo de gasto (CTG)			
TG	Descripción	Estimación	%
1	GASTO CORRIENTE	55,841,216	100.00%
2	GASTO DE CAPITAL	0	0.00%
3	AMORTIZACIÓN DE LA DEUDA Y DISMINUCIÓN DE PASIVOS	0	0.00%
<i>Suma</i>		55,841,216	100.00%



Clasificación por Fuente de Financiamiento (CFF)

FF	Descripción	Estimación	%
100	RECURSOS FISCALES	49,572,848	21.93%
200	FINANCIAMIENTOS INTERNOS	-	0.00%
400	INGRESOS PROPIOS	-	0.00%
500	RECURSOS FEDERALES	167,219,594	73.98%
600	RECURSOS ESTATALES	9,248,067	4.09%
700	OTROS RECURSOS	-	0.00%



**Modificación al Presupuesto de Egresos Clasificación por Objeto del Gasto - 2015 Fuente de Financiamiento de
RECURSOS FEDERALES (PARTICIPACIONES FEDERALES)**

Entidad Pública:

CONCEPTOS	PRESUPUESTO ACTUAL	MODIFICACION No.	PRESUPUESTO MODIFICADO	INCREMENTO %
E G R E S O S				
<i>Suma</i>	226,040,509			100.00%
			0	

**Modificación al Presupuesto de Egresos Clasificación por Objeto del Gasto - 2015 Fuente de Financiamiento de
RECURSOS FEDERALES (CONVENIOS)**

Entidad Pública:


CONCEPTOS		PRESUPUESTO ACTUAL	MODIFICACION No.	PRESUPUESTO MODIFICADO	INCREMENTO %
E G R E S O S					
1000	SERVICIOS PERSONALES	\$7,279,599.00	-\$7,279,599.00	\$-	-100%
1100	Remuneraciones al Personal de Carácter Permanente	\$-	\$-	\$-	#DIV/0!
1200	Remuneraciones al Personal de Carácter Transitorio	\$7,279,599.00	-\$7,279,599.00	\$-	-100%
1300	Remuneraciones Adicionales Especiales	\$-	\$-	\$-	#DIV/0!
1400	Seguridad Social	\$-	\$-	\$-	#DIV/0!
1500	Otras Prestaciones Sociales y Económicas	\$-	\$-	\$-	#DIV/0!
1600	Previsiones	\$-	\$-	\$-	#DIV/0!
1700	Pago Estímulos a Servidores Públicos	\$-	\$-	\$-	#DIV/0!
2000	MATERIALES Y SUMINISTROS	\$-	\$-	\$-	#DIV/0!
2100	Materiales de Administración, Emisión de Documentos y Artículos Oficiales	\$-	\$-	\$-	#DIV/0!
2200	Alimentos y Autensilios	\$-	\$-	\$-	#DIV/0!
2300	Materias Primas y Materiales de Producción y Comercialización	\$-	\$-	\$-	#DIV/0!
2400	Materiales y Artículos de Construcción y de Reparación	\$-	\$-	\$-	#DIV/0!
2500	Productos Químicos, Farmacéuticos y de Laboratorio	\$-	\$-	\$-	#DIV/0!
2600	Combustibles, Lubricantes y Aditivos	\$-	\$-	\$-	#DIV/0!
2700	Vestuario, Blancos, Prendas de Protección y Artículos Deportivos	\$-	\$-	\$-	#DIV/0!
2800	Materiales y Suministros de Seguridad	\$-	\$-	\$-	#DIV/0!
2900	Herramientas, Refacciones y Accesorios Menores	\$-	\$-	\$-	#DIV/0!
3000	SERVICIOS GENERALES	\$3,257,301	-\$2,257,301	\$1,000,000	-69%
3100	Servicios Básicos	\$3,257,301	-\$2,257,301	\$1,000,000.00	-69%
3200	Servicios de Arrendamiento	\$-	\$-	\$-	#DIV/0!
3300	Servicios Profesionales, Científicos, Técnicos y Otros Servicios	\$-	\$-	\$-	#DIV/0!
3400	Servicios Financieros, Bancarios y Comerciales	\$-	\$-	\$-	#DIV/0!
3500	Servicios de Instalación, Reparación, Mantenimiento y Conservación	\$-	\$-	\$-	#DIV/0!
3600	Servicios de Comunicación Social y Publicidad	\$-	\$-	\$-	#DIV/0!
3700	Servicios de Traslado y Viáticos	\$-	\$-	\$-	#DIV/0!
3800	Servicios Oficiales	\$-	\$-	\$-	#DIV/0!
3900	Otros Servicios Generales	\$-	\$-	\$-	#DIV/0!
4000	TRANSFERENCIAS, ASIGNACIONES, SUBSIDIOS Y OTRAS AYUDAS	\$-	\$-	\$-	#DIV/0!
4100	Transferencias internas y Asignaciones al Sector Público	\$-	\$-	\$-	#DIV/0!
4200	Transferencias al Resto del Sector Público	\$-	\$-	\$-	#DIV/0!
4300	Subsidios y Subvenciones	\$-	\$-	\$-	#DIV/0!
4400	Ayudas Sociales	\$-	\$-	\$-	#DIV/0!
4500	Pensiones y Jubilaciones	\$-	\$-	\$-	#DIV/0!
4600	Transferencias a Fideicomisos, Mandatos y Análogos	\$-	\$-	\$-	#DIV/0!
4700	Transferencias a la Seguridad Social	\$-	\$-	\$-	#DIV/0!
4800	Donativos	\$-	\$-	\$-	#DIV/0!
4900	Transferencias al Exterior	\$-	\$-	\$-	#DIV/0!
5000	BIENES MUEBLES, INMUEBLES E INTANGIBLES	\$1,023,300	-\$1,023,300	\$-	-100%
5100	Mobiliario y Equipo de Administración	\$298,800	-\$298,800	\$-	-100%
5200	Mobiliario y Equipo Educacional y Recreativo	\$105,000	-\$105,000	\$-	-100%
5300	Equipo e Instrumental Médico y de Laboratorio	\$619,500	-\$619,500	\$-	-100%
5400	Vehículos y Equipo de Transporte	\$-	\$-	\$-	#DIV/0!

Modificación al Presupuesto de Egresos Clasificación por Objeto del Gasto - 2015 Fuente de Financiamiento de RECURSOS FEDERALES (CONVENIOS)

Entidad Pública:

CONCEPTOS		PRESUPUESTO ACTUAL	MODIFICACION No.	PRESUPUESTO MODIFICADO	INCREMENTO %
EGRESOS					
5500	Equipo de Defensa y Seguridad	\$-	\$-	\$-	#DIV/0!
5600	Maquinaria, Otros Equipos y Herramientas	\$-	\$-	\$-	#DIV/0!
5700	Activos Biológicos	\$-	\$-	\$-	#DIV/0!
5800	Bienes Inmuebles	\$-	\$-	\$-	#DIV/0!
5900	Activos Intangibles	\$-	\$-	\$-	#DIV/0!
6000	INVERSIÓN PÚBLICA	\$26,720,250	\$16,212,750	\$42,933,000	61%
6100	Obra Pública en Bienes de Dominio Público	\$17,210,250	\$23,972,750	\$41,183,000.00	139%
6200	Obra Pública en Bienes de Dominio Propios	\$9,510,000	-\$7,760,000	\$1,750,000.00	-82%
6300	Proyectos Productivos y Acciones de Fomento	\$-	\$-	\$-	#DIV/0!
7000	INVERSIONES FINANCIERAS Y OTRAS PROVISIONES	\$-	\$-	\$-	#DIV/0!
7100	Inversiones para el Fomento de Actividades Productivas	\$-	\$-	\$-	#DIV/0!
7200	Acciones y Participaciones de Capital	\$-	\$-	\$-	#DIV/0!
7300	Compra de Títulos y Valores	\$-	\$-	\$-	#DIV/0!
7400	Consección de Préstamos	\$-	\$-	\$-	#DIV/0!
7500	Inversiones en Fideicomisos, Mandatos y Otros Análogos	\$-	\$-	\$-	#DIV/0!
7600	Otras Inversiones Financieras	\$-	\$-	\$-	#DIV/0!
7900	Provisiones para Contingencias y Otras Erogaciones Especiales	\$-	\$-	\$-	#DIV/0!
8000	PARTICIPACIONES Y APORTACIONES	\$-	\$-	\$-	#DIV/0!
9000	DEUDA PÚBLICA	\$-	\$-	\$-	#DIV/0!
9100	Amortización de la Deuda Pública	\$-	\$-	\$-	#DIV/0!
9200	Intereses de la Deuda Pública	\$-	\$-	\$-	#DIV/0!
9300	Comisiones de la Deuda Pública	\$-	\$-	\$-	#DIV/0!
9400	Gastos de la Deuda Pública	\$-	\$-	\$-	#DIV/0!
9500	Costo por Coberturas	\$-	\$-	\$-	#DIV/0!
9900	Adeudos de Ejercicios Fiscales Anteriores (ADEFAS)	\$-	\$-	\$-	#DIV/0!
Total de Egresos		\$38,280,450	\$5,652,550	\$43,933,000	15%

Clasificación por tipo de gasto (CTG)			
TG	Descripción	Estimación	%
1	GASTO CORRIENTE	1,000,000	2.28%
2	GASTO DE CAPITAL	42,933,000	97.72%
3	AMORTIZACIÓN DE LA DEUDA Y DISMINUCIÓN DE PASIVOS	0	0.00%
Suma		43,933,000	100.00%



Clasificación por Fuente de Financiamiento (CFF)

FF	Descripción	Estimación	%
100	RECURSOS FISCALES	49,572,848	21.93%
200	FINANCIAMIENTOS INTERNOS	-	0.00%
400	INGRESOS PROPIOS	-	0.00%
500	RECURSOS FEDERALES	167,219,594	73.98%
600	RECURSOS ESTATALES	9,248,067	4.09%
700	OTROS RECURSOS	-	0.00%



**Modificación al Presupuesto de Egresos Clasificación por Objeto del Gasto - 2015 Fuente de Financiamiento de
RECURSOS FEDERALES (CONVENIOS)**

Entidad Pública:

CONCEPTOS	PRESUPUESTO ACTUAL	MODIFICACION No.	PRESUPUESTO MODIFICADO	INCREMENTO %
EGRESOS				
<i>Suma</i>	226,040,509	100.00%	0	

Modificación al Presupuesto de Egresos Clasificación por Objeto del Gasto - 2015
RECURSOS ESTATALES (CONVENIOS)

Entidad Pública: **SAN JUAN DE LOS LAGOS, JALISCO.**

CONCEPTOS		PRESUPUESTO ACTUAL	MODIFICACION No.	PRESUPUESTO MODIFICADO	INCREMENTO %
E G R E S O S					
1000	SERVICIOS PERSONALES	\$-	\$-	\$-	#DIV/0!
1100	Remuneraciones al Personal de Carácter Permanente	\$-	\$-	\$-	#DIV/0!
1200	Remuneraciones al Personal de Carácter Transitorio	\$-	\$-	\$-	#DIV/0!
1300	Remuneraciones Adicionales Especiales	\$-	\$-	\$-	#DIV/0!
1400	Seguridad Social	\$-	\$-	\$-	#DIV/0!
1500	Otras Prestaciones Sociales y Económicas	\$-	\$-	\$-	#DIV/0!
1600	Previsiones	\$-	\$-	\$-	#DIV/0!
1700	Pago Estímulos a Servidores Públicos	\$-	\$-	\$-	#DIV/0!
2000	MATERIALES Y SUMINISTROS	1,000,175.00	-	1,000,175.00	0%
2100	Materiales de Administración, Emisión de Documentos y Artículos Oficiales	\$-	\$-	\$-	#DIV/0!
2200	Alimentos y Autensilios	\$-	\$-	\$-	#DIV/0!
2300	Materias Primas y Materiales de Producción y Comercialización	\$-	\$-	\$-	#DIV/0!
2400	Materiales y Artículos de Construcción y de Reparación	\$-	\$-	\$-	#DIV/0!
2500	Productos Químicos, Farmacéuticos y de Laboratorio	\$1,000,175.00	\$-	\$1,000,175.00	0%
2600	Combustibles, Lubricantes y Aditivos	\$-	\$-	\$-	#DIV/0!
2700	Vestuario, Blancos, Prendas de Protección y Artículos Deportivos	\$-	\$-	\$-	#DIV/0!
2800	Materiales y Suministros de Seguridad	\$-	\$-	\$-	#DIV/0!
2900	Herramientas, Refacciones y Accesorios Menores	\$-	\$-	\$-	#DIV/0!
3000	SERVICIOS GENERALES	\$-	\$-	\$-	#DIV/0!
3100	Servicios Básicos	\$-	\$-	\$-	#DIV/0!
3200	Servicios de Arrendamiento	\$-	\$-	\$-	#DIV/0!
3300	Servicios Profesionales, Científicos, Técnicos y Otros Servicios	\$-	\$-	\$-	#DIV/0!
3400	Servicios Financieros, Bancarios y Comerciales	\$-	\$-	\$-	#DIV/0!
3500	Servicios de Instalación, Reparación, Mantenimiento y Conservación	\$-	\$-	\$-	#DIV/0!
3600	Servicios de Comunicación Social y Publicidad	\$-	\$-	\$-	#DIV/0!
3700	Servicios de Traslado y Viáticos	\$-	\$-	\$-	#DIV/0!
3800	Servicios Oficiales	\$-	\$-	\$-	#DIV/0!
3900	Otros Servicios Generales	\$-	\$-	\$-	#DIV/0!
4000	TRANSFERENCIAS, ASIGNACIONES, SUBSIDIOS Y OTRAS AYUDAS	\$-	\$-	\$-	#DIV/0!
4100	Transferencias internas y Asignaciones al Sector Público	\$-	\$-	\$-	#DIV/0!
4200	Transferencias al Resto del Sector Público	\$-	\$-	\$-	#DIV/0!
4300	Susbsidios y Subvenciones	\$-	\$-	\$-	#DIV/0!
4400	Ayudas Sociales	\$-	\$-	\$-	#DIV/0!
4500	Pensiones y Jubilaciones	\$-	\$-	\$-	#DIV/0!
4600	Transferencias a Fideicomisos, Mandatos y Análogos	\$-	\$-	\$-	#DIV/0!
4700	Transferencias a la Seguridad Social	\$-	\$-	\$-	#DIV/0!
4800	Donativos	\$-	\$-	\$-	#DIV/0!
4900	Transferencias al Exterior	\$-	\$-	\$-	#DIV/0!
5000	BIENES MUEBLES, INMUEBLES E INTANGIBLES	\$4,107,260.00	-\$4,107,260.00	\$-	-100%
5100	Mobiliario y Equipo de Administración	\$-	\$-	\$-	#DIV/0!
5200	Mobiliario y Equipo Educativo y Recreativo	\$-	\$-	\$-	#DIV/0!
5300	Equipo e Instrumental Médico y de Laboratorio	\$-	\$-	\$-	#DIV/0!
5400	Vehículos y Equipo de Transporte	\$3,882,382.00	-\$3,882,382.00	\$-	-100%

Modificación al Presupuesto de Egresos Clasificación por Objeto del Gasto - 2015
RECURSOS ESTATALES (CONVENIOS)

Entidad Pública: **SAN JUAN DE LOS LAGOS, JALISCO.**

CONCEPTOS		PRESUPUESTO ACTUAL	MODIFICACION No.	PRESUPUESTO MODIFICADO	INCREMENTO %
E G R E S O S					
5500	Equipo de Defensa y Seguridad	\$-	\$-	\$-	#DIV/0!
5600	Maquinaria, Otros Equipos y Herramientas	\$224,878.00	-\$224,878.00	\$-	-100%
5700	Activos Biológicos	\$-	\$-	\$-	#DIV/0!
5800	Bienes Inmuebles	\$-	\$-	\$-	#DIV/0!
5900	Activos Intangibles	\$-	\$-	\$-	#DIV/0!
6000	INVERSIÓN PÚBLICA	\$-	\$-	\$-	#DIV/0!
6100	Obra Pública en Bienes de Dominio Público	\$-	\$-	\$-	#DIV/0!
6200	Obra Pública en Bienes de Dominio Propios	\$-	\$-	\$-	#DIV/0!
6300	Proyectos Productivos y Acciones de Fomento	\$-	\$-	\$-	#DIV/0!
7000	INVERSIONES FINANCIERAS Y OTRAS PROVISIONES	\$-	\$-	\$-	#DIV/0!
7100	Inversiones para el Fomento de Actividades Productivas	\$-	\$-	\$-	#DIV/0! ###
7200	Acciones y Participaciones de Capital	\$-	\$-	\$-	#DIV/0!
7300	Compra de Títulos y Valores	\$-	\$-	\$-	#DIV/0!
7400	Consección de Préstamos	\$-	\$-	\$-	#DIV/0! ###
7500	Inversiones en Fideicomisos, Mandatos y Otros Análogos	\$-	\$-	\$-	#DIV/0!
7600	Otras Inversiones Financieras	\$-	\$-	\$-	#DIV/0!
7900	Provisiones para Contingencias y Otras Erogaciones Especiales	\$-	\$-	\$-	#DIV/0!
8000	PARTICIPACIONES Y APORTACIONES	\$-	\$-	\$-	#DIV/0!
9000	DEUDA PÚBLICA	\$-	\$-	\$-	#DIV/0!
9100	Amortización de la Deuda Pública	\$-	\$-	\$-	#DIV/0!
9200	Intereses de la Deuda Pública	\$-	\$-	\$-	#DIV/0!
9300	Comisiones de la Deuda Pública	\$-	\$-	\$-	#DIV/0!
9400	Gastos de la Deuda Pública	\$-	\$-	\$-	#DIV/0!
9500	Costo por Coberturas	\$-	\$-	\$-	#DIV/0!
9900	Adeudos de Ejercicios Fiscales Anteriores (ADEFAS)	\$-	\$-	\$-	#DIV/0!
Total de Egresos		5,107,435.00	-4,107,260.00	1,000,175.00	-80%

Clasificación por tipo de gasto (CTG)			
TG	Descripción	Estimación	%
1	GASTO CORRIENTE	1,000,175	100.00%
2	GASTO DE CAPITAL	0	0.00%
3	AMORTIZACIÓN DE LA DEUDA Y DISMINUCIÓN DE PASIVOS	0	0.00%
<i>Suma</i>		1,000,175	100.00%

PLANTILLA DE PERSONAL DE CARÁCTER PERMANENTE.

Entidad Pública: SAN JUAN DE LOS LAGOS, JALISCO.

Nombre de la Plaza	Adscripción de la Plaza	FF	No. Plazas	111-113 Dietas y Sueldo Base		131 Primas por años Prestados	132 vacacional y Dominical	132 Gratificación de (Aguinaldo)	133 Horas Extrahord.	134 Compensaciones	Otras Prestaciones	Suma total Remuneraciones
				Mensual	Anual							
REGIDOR	SALADE REGIDORES		12	26,340	\$2,844,720.00	\$-	\$-	\$395,100.00	\$-	\$-	\$-	\$3,239,820.00
REGIDOR	SALADE REGIDORES		12	23,700	\$853,200.00	\$-	\$-	\$118,500.00	\$-	\$-	\$-	\$971,700.00
PRESIDENTE MUNICIPAL	PRESIDENCIA		1	72,000	\$648,000.00	\$-	\$-	\$90,000.00	\$-	\$-	\$-	\$738,000.00
PRESIDENTE MUNICIPAL	PRESIDENCIA		1	64,800	\$194,400.00	\$-	\$-	\$27,000.00	\$-	\$-	\$-	\$221,400.00
SECRETARIO PARTICULAR	PRESIDENCIA		1	18,590	\$167,310.00	\$-	\$-	\$23,237.50	\$-	\$-	\$-	\$190,547.50
SECRETARIO PARTICULAR	PRESIDENCIA		1	14,000	\$42,000.00	\$-	\$-	\$5,833.33	\$-	\$-	\$-	\$47,833.33
SECRETARIA A	PRESIDENCIA		1	8,130	\$97,560.00	\$-	\$-	\$13,550.00	\$-	\$-	\$-	\$111,110.00
SECRETARIA B	PRESIDENCIA		1	7,210	\$86,520.00	\$-	\$-	\$12,016.67	\$-	\$-	\$-	\$98,536.67
SECRETARIA	PRESIDENCIA		1	5,330	\$63,960.00	\$-	\$-	\$8,883.33	\$-	\$-	\$-	\$72,843.33
MENSAJERO	PRESIDENCIA		1	4,435	\$53,220.00	\$-	\$-	\$7,391.67	\$-	\$-	\$-	\$60,611.67
MENSAJERO	PRESIDENCIA		1	4,435	\$13,305.00	\$-	\$-	\$1,847.92	\$-	\$-	\$-	\$15,152.92
COORDINADOR DE DIRECTORES	PRESIDENCIA		1	26,340	\$237,060.00	\$-	\$-	\$32,925.00	\$-	\$-	\$-	\$269,985.00
ASESOR	PRESIDENCIA		1	9,600	\$86,400.00	\$-	\$-	\$12,000.00	\$-	\$-	\$-	\$98,400.00
ENLACE MUNICIPAL	PRESIDENCIA		1	9,820	\$88,380.00	\$-	\$-	\$12,275.00	\$-	\$-	\$-	\$100,655.00
DIRECTOR DE GEESTORIA Y PROMOCION ECONOMICA	PRESIDENCIA		1	13,535	\$121,815.00	\$-	\$-	\$16,918.75	\$-	\$-	\$-	\$138,733.75
DIRECTOR DE GEESTORIA Y PROMOCION ECONOMICA	PRESIDENCIA		1	14,000	\$28,000.00	\$-	\$-	\$3,888.89	\$-	\$-	\$-	\$31,888.89
SUB - DIRECCION DE GESTORIA Y PROMOCION ECONOMICA	PRESIDENCIA		1	9,155	\$82,395.00	\$-	\$-	\$11,443.75	\$-	\$-	\$-	\$93,838.75
SUB - DIRECCION DE GESTORIA Y PROMOCION ECONOMICA	PRESIDENCIA		1	12,000	\$36,000.00	\$-	\$-	\$5,000.00	\$-	\$-	\$-	\$41,000.00
AUXILIAR DE GESTORIA	PRESIDENCIA		1	5,965	\$53,685.00	\$-	\$-	\$7,456.25	\$-	\$-	\$-	\$61,141.25
SINDICO	SINDICATURA		1	28,610	\$257,490.00	\$-	\$-	\$35,762.50	\$-	\$-	\$-	\$293,252.50
SINDICO	SINDICATURA		1	25,500	\$76,500.00	\$-	\$-	\$10,625.00	\$-	\$-	\$-	\$87,125.00
ASESOR MUNICIPAL	SINDICATURA		1	26,340	\$237,060.00	\$-	\$-	\$32,925.00	\$-	\$-	\$-	\$269,985.00
ASESOR JURIDICO	SINDICATURA		1	21,625	\$194,625.00	\$-	\$-	\$27,031.25	\$-	\$-	\$-	\$221,656.25
ASESOR JURIDICO	SINDICATURA		1	23,000	\$46,000.00	\$-	\$-	\$6,388.89	\$-	\$-	\$-	\$52,388.89
JUEZ CALIFICADOR	SINDICATURA		1	15,270	\$137,430.00	\$-	\$-	\$19,087.50	\$-	\$-	\$-	\$156,517.50
JUEZ CALIFICADOR TITULAR	SINDICATURA		1	14,000	\$42,000.00	\$-	\$-	\$5,833.33	\$-	\$-	\$-	\$47,833.33
JUEZ CALIFICADOR	SINDICATURA		1	15,270	\$137,430.00	\$-	\$-	\$19,087.50	\$-	\$-	\$-	\$156,517.50
JUEZ CALIFICADOR SUPLENTE	SINDICATURA		1	12,000	\$36,000.00	\$-	\$-	\$5,000.00	\$-	\$-	\$-	\$41,000.00
JUEZ CALIFICADOR	SINDICATURA		1	15,270	\$137,430.00	\$-	\$-	\$19,087.50	\$-	\$-	\$-	\$156,517.50

PLANTILLA DE PERSONAL DE CARÁCTER PERMANENTE.

Entidad Pública: SAN JUAN DE LOS LAGOS, JALISCO.

Nombre de la Plaza	Adscripción de la Plaza	FF	No. Plazas	111-113 Dietas y Sueldo Base		131 Primas por años Prestados	132 vacacional y Dominical	132 Gratificación de (Aguinaldo)	133 Horas Extrahord.	134 Compensaciones	Otras Prestaciones	Suma total Remuneraciones
				Mensual	Anual							
JUEZ CALIFICADOR AUXILIAR	SINDICATURA		1	10,000	\$30,000.00	\$-	\$-	\$4,166.67	\$-	\$-	\$-	\$34,166.67
JUEZ CALIFICADOR	SINDICATURA		1	13,090	\$117,810.00	\$-	\$-	\$16,362.50	\$-	\$-	\$-	\$134,172.50
JUEZ CALIFICADOR AUXILIAR	SINDICATURA		1	10,000	\$30,000.00	\$-	\$-	\$4,166.67	\$-	\$-	\$-	\$34,166.67
SERVIDOR PUBLICO ENCARGADO DE LA SECRETARIA DE	SECRETARIA GENERAL		1	26,340	\$237,060.00	\$-	\$-	\$32,925.00	\$-	\$-	\$-	\$269,985.00
SERVIDOR PUBLICO ENCARGADO DE LA SECRETARIA DE	SECRETARIA GENERAL		1	25,000	\$75,000.00	\$-	\$-	\$10,416.67	\$-	\$-	\$-	\$85,416.67
SECRETARIA C	SECRETARIA GENERAL		1	7,210	\$86,520.00	\$-	\$-	\$12,016.67	\$-	\$-	\$-	\$98,536.67
SECRETARIA C	SECRETARIA GENERAL		1	7,210	\$86,520.00	\$-	\$-	\$12,016.67	\$-	\$-	\$-	\$98,536.67
SECRETARIA ARCHIVO MUNICIPAL	SECRETARIA GENERAL		1	5,325	\$63,900.00	\$-	\$-	\$8,875.00	\$-	\$-	\$-	\$72,775.00
INTENDENTE	SECRETARIA GENERAL		1	3,700	\$44,400.00	\$-	\$-	\$6,166.67	\$-	\$-	\$-	\$50,566.67
OFICIAL MAYOR	OFICIALIA MAYOR ADMINISTRATIVA		1	25,090	\$225,810.00	\$-	\$-	\$31,362.50	\$-	\$-	\$-	\$257,172.50
OFICIAL MAYOR	OFICIALIA MAYOR ADMINISTRATIVA		1	20,000	\$60,000.00	\$-	\$-	\$8,333.33	\$-	\$-	\$-	\$68,333.33
SECRETARIA C	OFICIALIA MAYOR ADMINISTRATIVA		1	8,500	\$102,000.00	\$-	\$-	\$14,166.67	\$-	\$-	\$-	\$116,166.67
DIRECTOR	UNIDAD MUNICIPAL DE TRANSPARENCIA		1	12,000	\$36,000.00	\$-	\$-	\$5,000.00	\$-	\$-	\$-	\$41,000.00
DIRECTOR	RELACIONES PUBLICAS Y COM SOCIAL		1	14,400	\$129,600.00	\$-	\$-	\$18,000.00	\$-	\$-	\$-	\$147,600.00
DIRECTOR	RELACIONES PUBLICAS Y COM SOCIAL		1	12,000	\$24,000.00	\$-	\$-	\$3,333.33	\$-	\$-	\$-	\$27,333.33
SECRETARIO	RELACIONES PUBLICAS Y COM SOCIAL		1	6,710	\$80,520.00	\$-	\$-	\$11,183.33	\$-	\$-	\$-	\$91,703.33
AUXILIAR A	RELACIONES PUBLICAS Y COM SOCIAL		1	9,600	\$86,400.00	\$-	\$-	\$12,000.00	\$-	\$-	\$-	\$98,400.00
JEFE EN DISEÑO	RELACIONES PUBLICAS Y COM SOCIAL		1	11,000	\$33,000.00	\$-	\$-	\$4,583.33	\$-	\$-	\$-	\$37,583.33
AUXILIAR B	RELACIONES PUBLICAS Y COM SOCIAL		1	6,710	\$60,390.00	\$-	\$-	\$8,387.50	\$-	\$-	\$-	\$68,777.50
AUXILIAR A	RELACIONES PUBLICAS Y COM SOCIAL		1	0	\$-	\$-	\$-	\$-	\$-	\$-	\$-	\$-
DIRECTOR	PROMOCION ECONOMICA		1	13,535	\$121,815.00	\$-	\$-	\$16,918.75	\$-	\$-	\$-	\$138,733.75
DIRECTOR	PROMOCION ECONOMICA		1	12,000	\$36,000.00	\$-	\$-	\$5,000.00	\$-	\$-	\$-	\$41,000.00
ENCARGADO DE FOJAL	PROMOCION ECONOMICA		1	10,900	\$98,100.00	\$-	\$-	\$13,625.00	\$-	\$-	\$-	\$111,725.00
DIRECTOR	DESARROLLO SOCIAL		1	13,535	\$121,815.00	\$-	\$-	\$16,918.75	\$-	\$-	\$-	\$138,733.75
DIRECTOR	DESARROLLO SOCIAL		1	12,000	\$36,000.00	\$-	\$-	\$5,000.00	\$-	\$-	\$-	\$41,000.00
AUXILIAR	DESARROLLO SOCIAL		1	8,010	\$96,120.00	\$-	\$-	\$13,350.00	\$-	\$-	\$-	\$109,470.00

PLANTILLA DE PERSONAL DE CARÁCTER PERMANENTE.

Entidad Pública: **SAN JUAN DE LOS LAGOS, JALISCO.**

Nombre de la Plaza	Adscripción de la Plaza	FF	No. Plazas	111-113 Dietas y Sueldo Base		131 Primas por años Prestados	132 vacacional y Dominical	132 Gratificación de (Aguinaldo)	133 Horas Extrahord.	134 Compensaciones	Otras Prestaciones	Suma total Remuneraciones
				Mensual	Anual							
ENCARGADO DE FOJAL	DESARROLLO SOCIAL		1	11,000	\$33,000.00	\$-	\$-	\$4,583.33	\$-	\$-	\$-	\$37,583.33
AUXILIAR	DESARROLLO SOCIAL		1	8,010	\$72,090.00	\$-	\$-	\$10,012.50	\$-	\$-	\$-	\$82,102.50
SUB-DIRECTOR	DESARROLLO SOCIAL		1	10,000	\$30,000.00	\$-	\$-	\$4,166.67	\$-	\$-	\$-	\$34,166.67
SECRETARIA	DESARROLLO SOCIAL		1	5,765	\$69,180.00	\$-	\$-	\$9,608.33	\$-	\$-	\$-	\$78,788.33
TITULAR INST. MPAL. DE LA MUJER	INST. MPAL. DE LA MUJER		1	10,900	\$98,100.00	\$-	\$-	\$13,625.00	\$-	\$-	\$-	\$111,725.00
TITULAR INST. MPAL. DE LA MUJER	INST. MPAL. DE LA MUJER		1	10,000	\$20,000.00	\$-	\$-	\$2,777.78	\$-	\$-	\$-	\$22,777.78
AUXILIAR	INST. MPAL. DE LA MUJER		1	8,010	\$72,090.00	\$-	\$-	\$10,012.50	\$-	\$-	\$-	\$82,102.50
ENCARGADO	INST. DE LA JUVENTUD		1	10,900	\$98,100.00	\$-	\$-	\$13,625.00	\$-	\$-	\$-	\$111,725.00
ENCARGADO	INST. DE LA JUVENTUD		1	10,000	\$30,000.00	\$-	\$-	\$4,166.67	\$-	\$-	\$-	\$34,166.67
ENCARGADO	ATENCION CIUDADANA		1	10,900	\$98,100.00	\$-	\$-	\$13,625.00	\$-	\$-	\$-	\$111,725.00
ENCARGADO	ATENCION CIUDADANA		1	10,000	\$30,000.00	\$-	\$-	\$4,166.67	\$-	\$-	\$-	\$34,166.67
JEFE OFICIAL DEL REGISTRO CIVIL	REGISTRO CIVIL		1	13,535	\$121,815.00	\$-	\$-	\$16,918.75	\$-	\$-	\$-	\$138,733.75
JEFE OFICIAL DEL REGISTRO CIVIL	REGISTRO CIVIL		1	13,535	\$40,605.00	\$-	\$-	\$5,639.58	\$-	\$-	\$-	\$46,244.58
SECRETARIA	REGISTRO CIVIL		1	5,330	\$63,960.00	\$-	\$-	\$8,883.33	\$-	\$-	\$-	\$72,843.33
SECRETARIA	REGISTRO CIVIL		1	5,330	\$63,960.00	\$-	\$-	\$8,883.33	\$-	\$-	\$-	\$72,843.33
SECRETARIA	REGISTRO CIVIL		1	5,330	\$63,960.00	\$-	\$-	\$8,883.33	\$-	\$-	\$-	\$72,843.33
SECRETARIA	REGISTRO CIVIL		1	5,330	\$63,960.00	\$-	\$-	\$8,883.33	\$-	\$-	\$-	\$72,843.33
AUX. DE BIBLIOTECA	EDUCACION MUNICIPAL		1	5,135	\$61,620.00	\$-	\$-	\$8,558.33	\$-	\$-	\$-	\$70,178.33
DIRECTOR	TURISMO		1	9,000	\$27,000.00	\$-	\$-	\$3,750.00	\$-	\$-	\$-	\$30,750.00
DIRECTOR	CASA DE LA CULTURA		1	13,535	\$121,815.00	\$-	\$-	\$16,918.75	\$-	\$-	\$-	\$138,733.75
DIRECTOR	CASA DE LA CULTURA		1	14,000	\$42,000.00	\$-	\$-	\$5,833.33	\$-	\$-	\$-	\$47,833.33
SECRETARIA	CASA DE LA CULTURA		1	4,090	\$49,080.00	\$-	\$-	\$6,816.67	\$-	\$-	\$-	\$55,896.67
CRONISTA DE LA CIUDAD	CASA DE LA CULTURA		1	6,300	\$56,700.00	\$-	\$-	\$7,875.00	\$-	\$-	\$-	\$64,575.00
INTENDENTE	CASA DE LA CULTURA		1	3,700	\$44,400.00	\$-	\$-	\$6,166.67	\$-	\$-	\$-	\$50,566.67
DIRECTOR	PARTICIPACION CIUDADANA		1	14,400	\$129,600.00	\$-	\$-	\$18,000.00	\$-	\$-	\$-	\$147,600.00
DIRECTOR	PARTICIPACION CIUDADANA		1	12,000	\$36,000.00	\$-	\$-	\$5,000.00	\$-	\$-	\$-	\$41,000.00
DIRECTOR	DEP. DEPORTES		1	10,900	\$98,100.00	\$-	\$-	\$13,625.00	\$-	\$-	\$-	\$111,725.00

PLANTILLA DE PERSONAL DE CARÁCTER PERMANENTE.

Entidad Pública: SAN JUAN DE LOS LAGOS, JALISCO.

Nombre de la Plaza	Adscripción de la Plaza	FF	No. Plazas	111-113 Dietas y Sueldo Base		131 Primas por años Prestados	132 vacacional y Dominical	132 Gratificación de (Aguinaldo)	133 Horas Extrahord.	134 Compensaciones	Otras Prestaciones	Suma total Remuneraciones
				Mensual	Anual							
DIRECTOR	DEP. DEPORTES		1	10,900	\$32,700.00	\$-	\$-	\$4,541.67	\$-	\$-	\$-	\$37,241.67
PROMOTOR	DEP. DEPORTES		1	9,270	\$83,430.00	\$-	\$-	\$11,587.50	\$-	\$-	\$-	\$95,017.50
PROMOTOR	DEP. DEPORTES		1	9,270	\$27,810.00	\$-	\$-	\$3,862.50	\$-	\$-	\$-	\$31,672.50
DIRECTOR	EDUCACION PUBLICA MUNICIPAL		1	10,900	\$98,100.00	\$-	\$-	\$13,625.00	\$-	\$-	\$-	\$111,725.00
DIRECTOR	EDUCACION PUBLICA MUNICIPAL		1	11,000	\$33,000.00	\$-	\$-	\$4,583.33	\$-	\$-	\$-	\$37,583.33
DIRECTOR	DESARROLLO RURAL Y FOMENTO		1	13,525	\$121,725.00	\$-	\$-	\$16,906.25	\$-	\$-	\$-	\$138,631.25
DIRECTOR	DESARROLLO RURAL Y FOMENTO		1	13,500	\$40,500.00	\$-	\$-	\$5,625.00	\$-	\$-	\$-	\$46,125.00
JEFE	INSP. AGRICOLA Y GANADERA		1	6,145	\$55,305.00	\$-	\$-	\$7,681.25	\$-	\$-	\$-	\$62,986.25
JEFE	INSP. AGRICOLA Y GANADERA		1	10,900	\$32,700.00	\$-	\$-	\$4,541.67	\$-	\$-	\$-	\$37,241.67
DELEGADO	DELEGACIONES		1	7,940	\$71,460.00	\$-	\$-	\$9,925.00	\$-	\$-	\$-	\$81,385.00
DELEGADO	DELEGACIONES		1	7,940	\$23,820.00	\$-	\$-	\$3,308.33	\$-	\$-	\$-	\$27,128.33
FUN. ENC. DE LA HACIENDA MUNICIPAL	HACIENDA MPAL.		1	36,985	\$332,865.00	\$-	\$-	\$46,231.25	\$-	\$-	\$-	\$379,096.25
FUN. ENC. DE LA HACIENDA MUNICIPAL	HACIENDA MPAL.		1	34,000	\$102,000.00	\$-	\$-	\$14,166.67	\$-	\$-	\$-	\$116,166.67
AUX. DE ENC. DE LA HACIENDA MUNICIPAL	HACIENDA MPAL.		1	24,390	\$219,510.00	\$-	\$-	\$30,487.50	\$-	\$-	\$-	\$249,997.50
AUX. DE ENC. DE LA HACIENDA MUNICIPAL	HACIENDA MPAL.		1	23,000	\$46,000.00	\$-	\$-	\$6,388.89	\$-	\$-	\$-	\$52,388.89
SECRETARIA C	HACIENDA MPAL.		1	7,210	\$86,520.00	\$-	\$-	\$12,016.67	\$-	\$-	\$-	\$98,536.67
AUX. INTENDENCIA	HACIENDA MPAL.		1	4,205	\$50,460.00	\$-	\$-	\$7,008.33	\$-	\$-	\$-	\$57,468.33
CONTRALOR	CONTRALORIA		1	13,535	\$121,815.00	\$-	\$-	\$16,918.75	\$-	\$-	\$-	\$138,733.75
CONTRALOR	CONTRALORIA		1	18,000	\$36,000.00	\$-	\$-	\$5,000.00	\$-	\$-	\$-	\$41,000.00
SECRETARIA B	CONTRALORIA		1	6,870	\$82,440.00	\$-	\$-	\$11,450.00	\$-	\$-	\$-	\$93,890.00
OFICIAL MAYOR DE PADRON Y LICENCIAS	OFICIALIA MAYOR DE PADRON Y LICENCIAS		1	16,820	\$151,380.00	\$-	\$-	\$21,025.00	\$-	\$-	\$-	\$172,405.00
OFICIAL MAYOR DE PADRON Y LICENCIAS	OFICIALIA MAYOR DE PADRON Y LICENCIAS		1	15,000	\$45,000.00	\$-	\$-	\$6,250.00	\$-	\$-	\$-	\$51,250.00
SUPERVISOR	OFICIALIA MAYOR DE PADRON Y LICENCIAS		1	10,950	\$98,550.00	\$-	\$-	\$13,687.50	\$-	\$-	\$-	\$112,237.50
AUXILIAR	OFICIALIA MAYOR DE PADRON Y LICENCIAS		1	5,845	\$52,605.00	\$-	\$-	\$7,306.25	\$-	\$-	\$-	\$59,911.25
AUXILIAR	OFICIALIA MAYOR DE PADRON Y LICENCIAS		1	7,500	\$22,500.00	\$-	\$-	\$3,125.00	\$-	\$-	\$-	\$25,625.00
DIRECTOR	COMERCIO		1	16,820	\$151,380.00	\$-	\$-	\$21,025.00	\$-	\$-	\$-	\$172,405.00

PLANTILLA DE PERSONAL DE CARÁCTER PERMANENTE.

Entidad Pública: SAN JUAN DE LOS LAGOS, JALISCO.

Nombre de la Plaza	Adscripción de la Plaza	FF	No. Plazas	111-113 Dietas y Sueldo Base		131 Primas por años Prestados	132 vacacional y Dominical	132 Gratificación de (Aguinaldo)	133 Horas Extrahord.	134 Compensaciones	Otras Prestaciones	Suma total Remuneraciones
				Mensual	Anual							
DIRECTOR	COMERCIO		1	15,000	\$45,000.00	\$-	\$-	\$6,250.00	\$-	\$-	\$-	\$51,250.00
INSPECTOR	COMERCIO		1	8,125	\$97,500.00	\$-	\$-	\$13,541.67	\$-	\$-	\$-	\$111,041.67
INSPECTOR	COMERCIO		1	8,125	\$97,500.00	\$-	\$-	\$13,541.67	\$-	\$-	\$-	\$111,041.67
INSPECTOR	COMERCIO		1	8,125	\$97,500.00	\$-	\$-	\$13,541.67	\$-	\$-	\$-	\$111,041.67
JEFE DE CAJAS	DEP. INGRESOS		1	9,010	\$108,120.00	\$-	\$-	\$15,016.67	\$-	\$-	\$-	\$123,136.67
AUXILIAR DE CAJAS	DEP. INGRESOS		1	6,430	\$77,160.00	\$-	\$-	\$10,716.67	\$-	\$-	\$-	\$87,876.67
AUXILIAR DE CAJAS	DEP. INGRESOS		1	6,430	\$77,160.00	\$-	\$-	\$10,716.67	\$-	\$-	\$-	\$87,876.67
JEFE	APREMIOS		1	15,825	\$142,425.00	\$-	\$-	\$19,781.25	\$-	\$-	\$-	\$162,206.25
JEFE	APREMIOS		1	12,000	\$36,000.00	\$-	\$-	\$5,000.00	\$-	\$-	\$-	\$41,000.00
NOTIFICADOR, VERIFICADOR Y EJECUTOR FISCAL	APREMIOS		1	7,440	\$66,960.00	\$-	\$-	\$9,300.00	\$-	\$-	\$-	\$76,260.00
NOTIFICADOR, VERIFICADOR Y EJECUTOR FISCAL	APREMIOS		1	7,440	\$22,320.00	\$-	\$-	\$3,100.00	\$-	\$-	\$-	\$25,420.00
NOTIFICADOR, VERIFICADOR Y EJECUTOR FISCAL	APREMIOS		1	7,440	\$66,960.00	\$-	\$-	\$9,300.00	\$-	\$-	\$-	\$76,260.00
NOTIFICADOR, VERIFICADOR Y EJECUTOR FISCAL	APREMIOS		1	7,440	\$22,320.00	\$-	\$-	\$3,100.00	\$-	\$-	\$-	\$25,420.00
NOTIFICADOR, VERIFICADOR Y EJECUTOR FISCAL	APREMIOS		1	7,440	\$89,280.00	\$-	\$-	\$12,400.00	\$-	\$-	\$-	\$101,680.00
ENCARGADO DE CUENTA PUBLICA	HACIENDA MPAL.		1	14,215	\$170,580.00	\$-	\$-	\$23,691.67	\$-	\$-	\$-	\$194,271.67
ENCARGADO DE CUENTA PUBLICA	HACIENDA MPAL.		1	14,215	\$170,580.00	\$-	\$-	\$23,691.67	\$-	\$-	\$-	\$194,271.67
ENCARGADO DE CUENTA PUBLICA	HACIENDA MPAL.		1	9,000	\$27,000.00	\$-	\$-	\$3,750.00	\$-	\$-	\$-	\$30,750.00
ENCARGADO DE PAGOS	HACIENDA MPAL.		1	8,830	\$105,960.00	\$-	\$-	\$14,716.67	\$-	\$-	\$-	\$120,676.67
ENCARGADO DE NOMINA	HACIENDA MPAL.		1	9,915	\$118,980.00	\$-	\$-	\$16,525.00	\$-	\$-	\$-	\$135,505.00
ENCARGADO DE PATRIMONIO MUNICIPAL	HACIENDA MPAL.		1	8,830	\$105,960.00	\$-	\$-	\$14,716.67	\$-	\$-	\$-	\$120,676.67
ENCARGADO DE PROVEEDURIA	HACIENDA MPAL.		1	16,020	\$144,180.00	\$-	\$-	\$20,025.00	\$-	\$-	\$-	\$164,205.00
ENCARGADO DE PROVEEDURIA	HACIENDA MPAL.		1	14,000	\$42,000.00	\$-	\$-	\$5,833.33	\$-	\$-	\$-	\$47,833.33
AUXILIAR	HACIENDA MPAL.		1	13,575	\$122,175.00	\$-	\$-	\$16,968.75	\$-	\$-	\$-	\$139,143.75
AUXILIAR	HACIENDA MPAL.		1	9,010	\$108,120.00	\$-	\$-	\$15,016.67	\$-	\$-	\$-	\$123,136.67
AUXILIAR DE INTENDENCIA	HACIENDA MPAL.		1	4,205	\$50,460.00	\$-	\$-	\$7,008.33	\$-	\$-	\$-	\$57,468.33
ENCARGADO DE INGENIERIA EN TECNOLOGIAS DE LA INFORMACION Y COMUNICACIONES (SOFTWARE)	DEP. COMPUTO E INFORMATICA		1	13,100	\$157,200.00	\$-	\$-	\$21,833.33	\$-	\$-	\$-	\$179,033.33
JEFE DE COMPUTO	DEP. COMPUTO E INFORMATICA		1	10,900	\$98,100.00	\$-	\$-	\$13,625.00	\$-	\$-	\$-	\$111,725.00

PLANTILLA DE PERSONAL DE CARÁCTER PERMANENTE.

Entidad Pública: SAN JUAN DE LOS LAGOS, JALISCO.

Nombre de la Plaza	Adscripción de la Plaza	FF	No. Plazas	111-113 Dietas y Sueldo Base		131 Primas por años Prestados	132 vacacional y Dominical	132 Gratificación de (Aguinaldo)	133 Horas Extrahord.	134 Compensaciones	Otras Prestaciones	Suma total Remuneraciones
				Mensual	Anual							
ENCARGADO DE MANTENIMIENTO HARDWARE	DEP. COMPUTO E INFORMATICA		1	9,015	\$81,135.00	\$-	\$-	\$11,268.75	\$-	\$-	\$-	\$92,403.75
DIRECTOR	IMP. PREDIAL Y CATASTRO		1	19,220	\$172,980.00	\$-	\$-	\$24,025.00	\$-	\$-	\$-	\$197,005.00
DIRECTOR	IMP. PREDIAL Y CATASTRO		1	16,000	\$48,000.00	\$-	\$-	\$6,666.67	\$-	\$-	\$-	\$54,666.67
DIRECTOR GENERAL ADJUNTO	IMP. PREDIAL Y CATASTRO		1	19,220	\$172,980.00	\$-	\$-	\$24,025.00	\$-	\$-	\$-	\$197,005.00
ENCARGADA RECAUDACION	IMP. PREDIAL Y CATASTRO		1	7,810	\$93,720.00	\$-	\$-	\$13,016.67	\$-	\$-	\$-	\$106,736.67
AUX. TECNICO	IMP. PREDIAL Y CATASTRO		1	7,810	\$93,720.00	\$-	\$-	\$13,016.67	\$-	\$-	\$-	\$106,736.67
AUX. ADMINISTRATIVO	IMP. PREDIAL Y CATASTRO		1	9,010	\$108,120.00	\$-	\$-	\$15,016.67	\$-	\$-	\$-	\$123,136.67
DIRECTOR	OBRAS PUBLICAS		1	22,715	\$204,435.00	\$-	\$-	\$28,393.75	\$-	\$-	\$-	\$232,828.75
DIRECTOR	OBRAS PUBLICAS		1	20,500	\$41,000.00	\$-	\$-	\$5,694.44	\$-	\$-	\$-	\$46,694.44
SUB-DIRECTOR	OBRAS PUBLICAS		1	12,000	\$108,000.00	\$-	\$-	\$15,000.00	\$-	\$-	\$-	\$123,000.00
SUB-DIRECTOR	OBRAS PUBLICAS		1	12,000	\$36,000.00	\$-	\$-	\$5,000.00	\$-	\$-	\$-	\$41,000.00
DIRECTOR	COPLADEMUN		1	13,535	\$121,815.00	\$-	\$-	\$16,918.75	\$-	\$-	\$-	\$138,733.75
DIRECTOR	COPLADEMUN		1	13,500	\$40,500.00	\$-	\$-	\$5,625.00	\$-	\$-	\$-	\$46,125.00
JEFE DE MANTENIMIENTO DE LOS SERVICIOS	OBRAS PUBLICAS		1	8,580	\$77,220.00	\$-	\$-	\$10,725.00	\$-	\$-	\$-	\$87,945.00
SECRETARIA A	OBRAS PUBLICAS		1	7,930	\$95,160.00	\$-	\$-	\$13,216.67	\$-	\$-	\$-	\$108,376.67
ENCARGADA DE PAGOS	OBRAS PUBLICAS		1	7,810	\$93,720.00	\$-	\$-	\$13,016.67	\$-	\$-	\$-	\$106,736.67
CHOFER	OBRAS PUBLICAS		3	5,545	\$199,620.00	\$-	\$-	\$27,725.00	\$-	\$-	\$-	\$227,345.00
TOPOGRAFO	PROYECTOS		1	11,210	\$134,520.00	\$-	\$-	\$18,683.33	\$-	\$-	\$-	\$153,203.33
CHOFER	PROYECTOS		3	6,065	\$218,340.00	\$-	\$-	\$30,325.00	\$-	\$-	\$-	\$248,665.00
SUPERVISOR OBRA A	PROYECTOS		1	15,210	\$136,890.00	\$-	\$-	\$19,012.50	\$-	\$-	\$-	\$155,902.50
SUPERVISOR OBRA A	PROYECTOS		1	17,000	\$51,000.00	\$-	\$-	\$7,083.33	\$-	\$-	\$-	\$58,083.33
SUPERVISOR OBRA B	PROYECTOS		1	13,285	\$119,565.00	\$-	\$-	\$16,606.25	\$-	\$-	\$-	\$136,171.25
SUPERVISOR OBRA B	PROYECTOS		1	14,500	\$43,500.00	\$-	\$-	\$6,041.67	\$-	\$-	\$-	\$49,541.67
SUPERVISOR OBRA C	PROYECTOS		1	10,490	\$94,410.00	\$-	\$-	\$13,112.50	\$-	\$-	\$-	\$107,522.50
SUPERVISOR OBRA C	PROYECTOS		1	0	\$-	\$-	\$-	\$-	\$-	\$-	\$-	\$-
AUX. TECNICO	CONSTRUCCIONES		1	5,550	\$66,600.00	\$-	\$-	\$9,250.00	\$-	\$-	\$-	\$75,850.00
ENC. DE CUADRILLA	CONSTRUCCIONES		1	7,570	\$90,840.00	\$-	\$-	\$12,616.67	\$-	\$-	\$-	\$103,456.67
OPERADOR DE MAQUINARIA	CONSTRUCCIONES		1	7,260	\$87,120.00	\$-	\$-	\$12,100.00	\$-	\$-	\$-	\$99,220.00

PLANTILLA DE PERSONAL DE CARÁCTER PERMANENTE.

Entidad Pública: **SAN JUAN DE LOS LAGOS, JALISCO.**

Nombre de la Plaza	Adscripción de la Plaza	FF	No. Plazas	111-113 Dietas y Sueldo Base		131 Primas por años Prestados	132 vacacional y Dominical	132 Gratificación de (Aguinaldo)	133 Horas Extrahord.	134 Compensaciones	Otras Prestaciones	Suma total Remuneraciones
				Mensual	Anual							
ALBAÑIL	CONSTRUCCIONES		22	6,650	\$1,755,600.00	\$-	\$-	\$243,833.33	\$-	\$-	\$-	\$1,999,433.33
PEON	CONSTRUCCIONES		7	4,855	\$407,820.00	\$-	\$-	\$56,641.67	\$-	\$-	\$-	\$464,461.67
CALIFICADOR DE OBRAS	CALIFICACION DE OBRA		1	16,240	\$194,880.00	\$-	\$-	\$27,066.67	\$-	\$-	\$-	\$221,946.67
DIRECTOR	DIRECCION DE PLANEACIÓN URBANA MUNICIPAL		1	20,370	\$183,330.00	\$-	\$-	\$25,462.50	\$-	\$-	\$-	\$208,792.50
DIRECTOR	DIRECCION DE PLANEACIÓN URBANA MUNICIPAL		1	0	\$-	\$-	\$-	\$-	\$-	\$-	\$-	\$-
SUB-DIRECTOR	DIRECCION DE PLANEACIÓN URBANA MUNICIPAL		1	13,540	\$162,480.00	\$-	\$-	\$22,566.67	\$-	\$-	\$-	\$185,046.67
SECRETARIA	DIRECCION DE PLANEACIÓN URBANA MUNICIPAL		1	6,375	\$76,500.00	\$-	\$-	\$10,625.00	\$-	\$-	\$-	\$87,125.00
AUXILIAR	DIRECCION DE PLANEACIÓN URBANA MUNICIPAL		1	9,020	\$108,240.00	\$-	\$-	\$15,033.33	\$-	\$-	\$-	\$123,273.33
SECRETARIA A	DIRECCION DE PLANEACIÓN URBANA MUNICIPAL		1	8,727	\$104,724.00	\$-	\$-	\$14,545.00	\$-	\$-	\$-	\$119,269.00
SECRETARIA	DIRECCION DE PLANEACIÓN URBANA MUNICIPAL		1	6,375	\$76,500.00	\$-	\$-	\$10,625.00	\$-	\$-	\$-	\$87,125.00
JEFE	INSP. DE CAMINOS		1	10,640	\$95,760.00	\$-	\$-	\$13,300.00	\$-	\$-	\$-	\$109,060.00
JEFE	INSPECCION Y MANTENIMIENTO DE CAMINOS RURALES		1	12,000	\$36,000.00	\$-	\$-	\$5,000.00	\$-	\$-	\$-	\$41,000.00
INSPECTOR	INSP. DE CAMINOS		1	8,725	\$78,525.00	\$-	\$-	\$10,906.25	\$-	\$-	\$-	\$89,431.25
INSPECTOR	INSPECCION Y MANTENIMIENTO DE CAMINOS RURALES		1	9,000	\$18,000.00	\$-	\$-	\$2,500.00	\$-	\$-	\$-	\$20,500.00
INSPECTOR	INSP. DE CAMINOS		1	8,725	\$78,525.00	\$-	\$-	\$10,906.25	\$-	\$-	\$-	\$89,431.25
INSPECTOR	INSPECCION Y MANTENIMIENTO DE CAMINOS RURALES		1	9,000	\$27,000.00	\$-	\$-	\$3,750.00	\$-	\$-	\$-	\$30,750.00
JEFE DE MANTENIMIENTO	MANTENIMIENTO DE LOS VEHICULOS MUNICIPALES		1	19,140	\$172,260.00	\$-	\$-	\$23,925.00	\$-	\$-	\$-	\$196,185.00
JEFE DE MANTENIMIENTO	MANTENIMIENTO DE LOS VEHICULOS MUNICIPALES		1	18,000	\$36,000.00	\$-	\$-	\$5,000.00	\$-	\$-	\$-	\$41,000.00
ENCARGADO DE MECANICOS	MANTENIMIENTO DE LOS VEHICULOS MUNICIPALES		1	13,500	\$40,500.00	\$-	\$-	\$5,625.00	\$-	\$-	\$-	\$46,125.00
LAMINERO Y ELECTRICISTA	MANTENIMIENTO DE LOS VEHICULOS MUNICIPALES		1	7,405	\$88,860.00	\$-	\$-	\$12,341.67	\$-	\$-	\$-	\$101,201.67

PLANTILLA DE PERSONAL DE CARÁCTER PERMANENTE.

Entidad Pública: SAN JUAN DE LOS LAGOS, JALISCO.

Nombre de la Plaza	Adscripción de la Plaza	FF	No. Plazas	111-113 Dietas y Sueldo Base		131 Primas por años Prestados	132 vacacional y Dominical	132 Gratificación de (Aguinaldo)	133 Horas Extrahord.	134 Compensaciones	Otras Prestaciones	Suma total Remuneraciones
				Mensual	Anual							
JEFE	MAQUINARIA PESADA		1	13,575	\$122,175.00	\$-	\$-	\$16,968.75	\$-	\$-	\$-	\$139,143.75
JEFE	MAQUINARIA PESADA		1	12,000	\$24,000.00	\$-	\$-	\$3,333.33	\$-	\$-	\$-	\$27,333.33
JEFE ADMINISTRADOR	CEMENTERIOS		1	10,900	\$98,100.00	\$-	\$-	\$13,625.00	\$-	\$-	\$-	\$111,725.00
JEFE ADMINISTRADOR	CEMENTERIOS		1	12,000	\$36,000.00	\$-	\$-	\$5,000.00	\$-	\$-	\$-	\$41,000.00
JEFE ADMINISTRADOR	RASTRO		1	19,225	\$173,025.00	\$-	\$-	\$24,031.25	\$-	\$-	\$-	\$197,056.25
JEFE ADMINISTRADOR	RASTRO		1	15,000	\$45,000.00	\$-	\$-	\$6,250.00	\$-	\$-	\$-	\$51,250.00
SUB-JEFE ADMINISTRADOR	RASTRO		1	6,870	\$61,830.00	\$-	\$-	\$8,587.50	\$-	\$-	\$-	\$70,417.50
JEFE OPERATIVO	RASTRO		1	13,000	\$39,000.00	\$-	\$-	\$5,416.67	\$-	\$-	\$-	\$44,416.67
GUARDARASTRO	RASTRO		1	5,905	\$70,860.00	\$-	\$-	\$9,841.67	\$-	\$-	\$-	\$80,701.67
VETERINARIO	RASTRO		1	10,265	\$123,180.00	\$-	\$-	\$17,108.33	\$-	\$-	\$-	\$140,288.33
CHOFER	RASTRO		2	5,545	\$133,080.00	\$-	\$-	\$18,483.33	\$-	\$-	\$-	\$151,563.33
ESTIBADOR	RASTRO		1	\$5,290.00	\$63,480.00	\$-	\$-	\$8,816.67	\$-	\$-	\$-	\$72,296.67
ADMINISTRADOR	MERCADOS		1	10,900	\$98,100.00	\$-	\$-	\$13,625.00	\$-	\$-	\$-	\$111,725.00
ADMINISTRADOR	MERCADOS		1	10,900	\$32,700.00	\$-	\$-	\$4,541.67	\$-	\$-	\$-	\$37,241.67
SUB-JEFE ADMINISTRADOR	MERCADOS		1	10,265	\$92,385.00	\$-	\$-	\$12,831.25	\$-	\$-	\$-	\$105,216.25
AUX. INTENDENCIA	MERCADOS		1	4,205	\$50,460.00	\$-	\$-	\$7,008.33	\$-	\$-	\$-	\$57,468.33
DIRECTOR	ASEO PUBLICO		1	18,590	\$167,310.00	\$-	\$-	\$23,237.50	\$-	\$-	\$-	\$190,547.50
DIRECTOR	ASEO PUBLICO		1	16,000	\$48,000.00	\$-	\$-	\$6,666.67	\$-	\$-	\$-	\$54,666.67
SUB - DIRECTOR	ASEO PUBLICO		1	9,610	\$86,490.00	\$-	\$-	\$12,012.50	\$-	\$-	\$-	\$98,502.50
SUB - DIRECTOR	ASEO PUBLICO		1	9,000	\$27,000.00	\$-	\$-	\$3,750.00	\$-	\$-	\$-	\$30,750.00
ASEADOR	ASEO PUBLICO, PARQUES Y JARDINES		11	5,170	\$682,440.00	\$-	\$-	\$94,783.33	\$-	\$-	\$-	\$777,223.33
CHOFER	ASEO PUBLICO, PARQUES Y JARDINES		9	6,455	\$697,140.00	\$-	\$-	\$96,825.00	\$-	\$-	\$-	\$793,965.00
BARRENDERO	ASEO PUBLICO, PARQUES Y JARDINES		17	3,840	\$783,360.00	\$-	\$-	\$108,800.00	\$-	\$-	\$-	\$892,160.00
DIRECTOR	ECOLOGIA, PARQUES Y JARDINES		1	20,315	\$182,835.00	\$-	\$-	\$25,393.75	\$-	\$-	\$-	\$208,228.75
DIRECTOR	ECOLOGIA, PARQUES Y JARDINES		1	15,000	\$45,000.00	\$-	\$-	\$6,250.00	\$-	\$-	\$-	\$51,250.00
SUB - DIRECTOR	ECOLOGIA, PARQUES Y JARDINES		1	9,270	\$83,430.00	\$-	\$-	\$11,587.50	\$-	\$-	\$-	\$95,017.50
JARDINERO	PARQUES Y JARDINES		4	4,560	\$218,880.00	\$-	\$-	\$30,400.00	\$-	\$-	\$-	\$249,280.00
CHOFER	PARQUES Y JARDINES		1	6,065	\$72,780.00	\$-	\$-	\$10,108.33	\$-	\$-	\$-	\$82,888.33
ENC. PARQUES DE RECREACION	PARQUES Y JARDINES		1	4,285	\$38,565.00	\$-	\$-	\$5,356.25	\$-	\$-	\$-	\$43,921.25

PLANTILLA DE PERSONAL DE CARÁCTER PERMANENTE.

Entidad Pública: SAN JUAN DE LOS LAGOS, JALISCO.

Nombre de la Plaza	Adscripción de la Plaza	FF	No. Plazas	111-113 Dietas y Sueldo Base		131 Primas por años Prestados	132 vacacional y Dominical	132 Gratificación de (Aguinaldo)	133 Horas Extrahord.	134 Compensaciones	Otras Prestaciones	Suma total Remuneraciones
				Mensual	Anual							
ENC. PARQUES DE RECREACION	PARQUES Y JARDINES		1	5,500	\$16,500.00	\$-	\$-	\$2,291.67	\$-	\$-	\$-	\$18,791.67
JEFE	ALUMBRADO PUBLICO		1	13,535	\$121,815.00	\$-	\$-	\$16,918.75	\$-	\$-	\$-	\$138,733.75
JEFE	ALUMBRADO PUBLICO		1	12,000	\$36,000.00	\$-	\$-	\$5,000.00	\$-	\$-	\$-	\$41,000.00
ELECTRICISTA	ALUMBRADO PUBLICO		2	7,380	\$177,120.00	\$-	\$-	\$24,600.00	\$-	\$-	\$-	\$201,720.00
DIRECTOR	DEP. AGUA POTABLE		1	22,715	\$204,435.00	\$-	\$-	\$28,393.75	\$-	\$-	\$-	\$232,828.75
DIRECTOR	DEP. AGUA POTABLE		1	18,500	\$55,500.00	\$-	\$-	\$7,708.33	\$-	\$-	\$-	\$63,208.33
SUB - DIRECTOR	DEP. AGUA POTABLE		1	9,440	\$84,960.00	\$-	\$-	\$11,800.00	\$-	\$-	\$-	\$96,760.00
JEFE	DEP. AGUA POTABLE		1	14,215	\$170,580.00	\$-	\$-	\$23,691.67	\$-	\$-	\$-	\$194,271.67
SUB - JEFE	DEP. AGUA POTABLE		1	9,440	\$113,280.00	\$-	\$-	\$15,733.33	\$-	\$-	\$-	\$129,013.33
SECRETARIA	DEP. AGUA POTABLE		2	5,330	\$127,920.00	\$-	\$-	\$17,766.67	\$-	\$-	\$-	\$145,686.67
AUX. TECNICO	DEP. AGUA POTABLE		1	7,120	\$85,440.00	\$-	\$-	\$11,866.67	\$-	\$-	\$-	\$97,306.67
AUX. ADMINISTRATIVO	DEP. AGUA POTABLE		1	7,440	\$89,280.00	\$-	\$-	\$12,400.00	\$-	\$-	\$-	\$101,680.00
CHOFER	AGUA, DRENAJE Y ALCANTARILLADO		2	6,265	\$150,360.00	\$-	\$-	\$20,883.33	\$-	\$-	\$-	\$171,243.33
VELADOR	AGUA, DRENAJE Y ALCANTARILLADO		1	4,385	\$52,620.00	\$-	\$-	\$7,308.33	\$-	\$-	\$-	\$59,928.33
FONTANERO	AGUA, DRENAJE Y ALCANTARILLADO		1	9,235	\$110,820.00	\$-	\$-	\$15,391.67	\$-	\$-	\$-	\$126,211.67
FONTANERO	AGUA, DRENAJE Y ALCANTARILLADO		1	8,235	\$98,820.00	\$-	\$-	\$13,725.00	\$-	\$-	\$-	\$112,545.00
AUX. FONTANERO	AGUA, DRENAJE Y ALCANTARILLADO		1	7,570	\$90,840.00	\$-	\$-	\$12,616.67	\$-	\$-	\$-	\$103,456.67
AUX. FONTANERO	AGUA, DRENAJE Y ALCANTARILLADO		1	4,440	\$53,280.00	\$-	\$-	\$7,400.00	\$-	\$-	\$-	\$60,680.00
TECNICO MECANICO DE EQUIPO DE BOMBEO	AGUA, DRENAJE Y ALCANTARILLADO		1	6,560	\$78,720.00	\$-	\$-	\$10,933.33	\$-	\$-	\$-	\$89,653.33
DIRECTOR	SERVICIO MEDICO		1	7,200	\$64,800.00	\$-	\$-	\$9,000.00	\$-	\$-	\$-	\$73,800.00
DIRECTOR	SERVICIO MEDICO		1	13,000	\$39,000.00	\$-	\$-	\$5,416.67	\$-	\$-	\$-	\$44,416.67
MEDICO	SERVICIO MEDICO		1	7,200	\$64,800.00	\$-	\$-	\$9,000.00	\$-	\$-	\$-	\$73,800.00
MEDICO	SERVICIO MEDICO		1	10,000	\$30,000.00	\$-	\$-	\$4,166.67	\$-	\$-	\$-	\$34,166.67
MEDICO	SERVICIO MEDICO		1	7,200	\$64,800.00	\$-	\$-	\$9,000.00	\$-	\$-	\$-	\$73,800.00
MEDICO	SERVICIO MEDICO		1	10,000	\$30,000.00	\$-	\$-	\$4,166.67	\$-	\$-	\$-	\$34,166.67
MEDICO	SERVICIO MEDICO		4	7,200	\$259,200.00	\$-	\$-	\$36,000.00	\$-	\$-	\$-	\$295,200.00
DIRECTOR	SALUD MPAL.		0	12,010	\$-	\$-	\$-	\$-	\$-	\$-	\$-	\$-
DIRECTOR	SALUD MPAL.		1	10,000	\$20,000.00	\$-	\$-	\$2,777.78	\$-	\$-	\$-	\$22,777.78
MEDICO FORENCE	SERVICIO MEDICO		1	12,015	\$108,135.00	\$-	\$-	\$15,018.75	\$-	\$-	\$-	\$123,153.75

PLANTILLA DE PERSONAL DE CARÁCTER PERMANENTE.

Entidad Pública: **SAN JUAN DE LOS LAGOS, JALISCO.**

Nombre de la Plaza	Adscripción de la Plaza	FF	No. Plazas	111-113 Dietas y Sueldo Base		131 Primas por años Prestados	132 vacacional y Dominical	132 Gratificación de (Aguinaldo)	133 Horas Extrahord.	134 Compensaciones	Otras Prestaciones	Suma total Remuneraciones
				Mensual	Anual							
DIRECTOR	SEGURIDAD PUBLICA Y TRANSITO MUNICIPAL		1	34,750	\$417,000.00	\$-	\$-	\$57,916.67	\$-	\$-	\$-	\$474,916.67
SUB - JEFE TECNICO	SEGURIDAD PUBLICA Y TRANSITO MUNICIPAL		1	17,085	\$205,020.00	\$-	\$-	\$28,475.00	\$-	\$-	\$-	\$233,495.00
SUB-DIRECTOR ADMINISTRATIVO	SEGURIDAD PUBLICA Y TRANSITO MUNICIPAL		1	14,500	\$130,500.00	\$-	\$-	\$18,125.00	\$-	\$-	\$-	\$148,625.00
SUB-DIRECTOR ADMINISTRATIVO	SEGURIDAD PUBLICA Y TRANSITO MUNICIPAL		1	15,000	\$45,000.00	\$-	\$-	\$6,250.00	\$-	\$-	\$-	\$51,250.00
SUB - JEFE TECNICO OPERATIVO	SEGURIDAD PUBLICA Y TRANSITO MUNICIPAL		1	14,215	\$127,935.00	\$-	\$-	\$17,768.75	\$-	\$-	\$-	\$145,703.75
SUB - JEFE TECNICO OPERATIVO	SEGURIDAD PUBLICA Y TRANSITO MUNICIPAL		1	12,000	\$108,000.00	\$-	\$-	\$15,000.00	\$-	\$-	\$-	\$123,000.00
SUB - JEFE TECNICO OPERATIVO	SEGURIDAD PUBLICA Y TRANSITO MUNICIPAL		1	12,000	\$36,000.00	\$-	\$-	\$5,000.00	\$-	\$-	\$-	\$41,000.00
SUB-JEFE ADMINISTRATIVO	SEGURIDAD PUBLICA Y TRANSITO MUNICIPAL		1	16,200	\$194,400.00	\$-	\$-	\$27,000.00	\$-	\$-	\$-	\$221,400.00
SUB-JEFE ADMINISTRATIVO	SEGURIDAD PUBLICA Y TRANSITO MUNICIPAL		1	16,200	\$194,400.00	\$-	\$-	\$27,000.00	\$-	\$-	\$-	\$221,400.00
SUB-JEFE ENCARGADO PREVENION DEL DELITO	SEGURIDAD PUBLICA Y TRANSITO MUNICIPAL		1	15,710	\$188,520.00	\$-	\$-	\$26,183.33	\$-	\$-	\$-	\$214,703.33
AUXILIAR ADMINISTRATIVO	SEGURIDAD PUBLICA Y TRANSITO MUNICIPAL		1	15,010	\$180,120.00	\$-	\$-	\$25,016.67	\$-	\$-	\$-	\$205,136.67
POLICIA Y TRANSITO MUNICIPAL	SEGURIDAD PUBLICA Y TRANSITO MUNICIPAL		1	8,545	\$102,540.00	\$-	\$-	\$14,241.67	\$-	\$-	\$-	\$116,781.67
SECRETARIA	SEGURIDAD PUBLICA Y TRANSITO MUNICIPAL		1	8,545	\$102,540.00	\$-	\$-	\$14,241.67	\$-	\$-	\$-	\$116,781.67
JEFE	PROTECCION CIVIL		1	10,900	\$98,100.00	\$-	\$-	\$13,625.00	\$-	\$-	\$-	\$111,725.00
JEFE	PROTECCION CIVIL		1	10,000	\$30,000.00	\$-	\$-	\$4,166.67	\$-	\$-	\$-	\$34,166.67
SUB - JEFE	PROTECCION CIVIL		1	9,490	\$28,470.00	\$-	\$-	\$3,954.17	\$-	\$-	\$-	\$32,424.17
COMANDANTE	SEGURIDAD PUBLICA Y TRANSITO MUNICIPAL		1	8,350	\$100,200.00	\$-	\$-	\$13,916.67	\$-	\$-	\$-	\$114,116.67
AUXILIAR A	PROTECCION CIVIL		1	4,265	\$51,180.00	\$-	\$-	\$7,108.33	\$-	\$-	\$-	\$58,288.33
AUXILIAR B	PROTECCION CIVIL		2	3,040	\$72,960.00	\$-	\$-	\$10,133.33	\$-	\$-	\$-	\$83,093.33
TOTALES			251		\$31,621,914.00	\$-	\$-	\$4,391,932.50	\$-	\$-	\$-	\$36,013,846.50

Ente público: SAN JUAN DE LOS LAGOS, JALSICO.

CA	UA	Nombre de la unidad responsable	PRESUPUESTO ACTUAL	MODIFICACIÓN No. 1
3.0.0.0.0.	0000	SECTOR PUBLICO MUNICIPAL	\$207,783,991.00	\$18,256,517.02
3.1.1.0.0.	0000	GOBIERNO GENERAL MUNICIPAL	\$207,783,991.00	\$14,730,917.02
3.1.1.1.0.	0000	Gobierno Municipal	\$-	\$-
3.1.1.1.1.	0000	Órgano Ejecutivo Municipal (Ayuntamiento)	\$-	\$-
3.1.1.1.1.	0001	Presidencia	\$18,700,559.00	-\$414,161.20
3.1.1.1.1.	0002	Dirección General de Relaciones Públicas	\$-	\$-
3.1.1.1.1.	0003	Dirección General de Comunicación Social	\$-	\$-
3.1.1.1.1.	0004	Secretaría Particular	\$-	\$-
3.1.1.1.1.	0005	Secretaría de Ayuntamiento	\$22,856,239.00	-\$22,856,239.00
3.1.1.1.1.	0006	Sindicatura	\$-	\$-
3.1.1.1.1.	0007	Tesorería	\$-	\$-
3.1.1.1.1.	0008	Desarrollo Social y Humano	\$20,778,399.00	-\$4,350,921.55
3.1.1.1.1.	0009	Casa de la Cultura	\$-	\$-
3.1.1.1.1.	0010	Coordinación de Direcciones	\$41,556,798.00	-\$41,556,798.00
3.1.1.1.1.	0011	Hacienda Municipal	\$24,934,080.00	\$11,492.86
3.1.1.1.1.	0012	Dirección General de Obras Públicas	\$14,544,879.00	\$71,694,726.76
3.1.1.1.1.	0013	Dirección General de Ecología y Fomento Agropecuario	\$-	\$-
3.1.1.1.1.	0014	Dirección General de Servicios Públicos	\$16,622,719.00	\$21,327,602.82
3.1.1.1.1.	0015	Dirección General de Seguridad Pública	\$24,934,079.00	\$13,731,453.33
3.1.1.1.1.	0016	Protección Civil y Bomberos	\$12,467,039.00	-\$12,467,039.00
3.1.1.1.1.	0017	Instituto de Cultura	\$10,389,200.00	-\$10,389,200.00
3.1.1.1.1.	0018	Dirección de innovación gubernamental y tecnologías de la información	\$-	\$-
3.1.1.2.0.	0000	ENTIDADES PARAESTATALES Y FIDEICOMISOS NO EMPRESARIALES NO FINANCIERAS	\$-	\$3,525,600.00
3.1.1.2.0.	0001	Sista Integral para el Desarrollo de la Familia (DIF)	\$-	\$2,925,600.00
3.1.1.2.0.	0002	Instituto Municipal de la Mujer	\$-	\$-
3.1.1.2.0.	0003	Instituto Municipal de la Juventud	\$-	\$-
3.1.1.2.0.	0004	Fideicomiso de TURISMO	\$-	\$600,000.00
		Suma	\$207,783,991	\$18,256,517

PRESUPUESTO MODIFICADO
\$226,040,508.02
\$222,514,908.02
\$-
\$-
\$18,286,397.80
\$-
\$-
\$-
\$-
\$-
\$-
\$16,427,477.45
\$-
\$-
\$24,945,572.86
\$86,239,605.76
\$-
\$37,950,321.82
\$38,665,532.33
\$-
\$-
\$-
\$3,525,600.00
\$2,925,600.00
\$-
\$-
\$600,000.00
\$226,040,508

Ente Público: SAN JUAN DE LOS LAGOS, JALISCO.

F	FN	SF	DESCRIPCION	PRESUPUESTO ACTUAL	MODIFICACIÓN No. 1	PRESUPUESTO MODIFICADO
1.	0.	0	GOBIERNO			
1.	1.	0	LEGISLACIÓN			
1.	1.	1	Legislación	\$-	\$18,286,397.80	\$18,286,397.80
1.	1.	2	Fiscalización	\$-	\$-	\$-
1.	2.	0	JUSTICIA			
1.	2.	1	Impartición de Justicia	\$-	\$-	\$-
1.	2.	2	Procuración de Justicia	\$-	\$-	\$-
1.	2.	3	Reclusión y Readaptación Social	\$-	\$-	\$-
1.	2.	4	Derechos Humanos	\$-	\$-	\$-
1.	3.	0	COORDINACIÓN DE LA POLÍTICA DE GOBIERNO			
1.	3.	1	Presidencia / Gubernatura	\$18,700,559.00	-\$18,700,559.00	\$-
1.	3.	2	Política Interior	\$-	\$-	\$-
1.	3.	3	Preservación y Cuidado del Patrimonio Público	\$-	\$-	\$-
1.	3.	4	Función Pública	\$-	\$-	\$-
1.	3.	5	Asuntos Jurídicos	\$-	\$-	\$-
1.	3.	6	Organización de Procesos Electorales	\$-	\$-	\$-
1.	3.	7	Población	\$-	\$-	\$-
1.	3.	8	Territorio	\$-	\$-	\$-
1.	3.	9	Otros	\$43,634,637.00	-\$43,634,637.00	\$-
1.	4.	0	RELACIONES EXTERIORES			
1.	4.	1	Relaciones Exteriores	\$-	\$-	\$-
1.	5.	0	ASUNTOS FINANCIEROS Y HACENDARIOS			
1.	5.	1	Asuntos Financieros	\$-	\$-	\$-
1.	5.	2	Asuntos Hacendarios	\$24,934,080.00	-\$10,331,529.74	\$14,602,550.26
1.	6.	0	SEGURIDAD NACIONAL			
1.	6.	1	Defensa	\$-	\$-	\$-
1.	6.	2	Marina	\$-	\$-	\$-
1.	6.	3	Inteligencia para la Preservación de la Seguridad Nacional	\$-	\$-	\$-
1.	7.	0	ASUNTOS DE ORDEN PÚBLICO Y DE SEGURIDAD INTERIOR			
1.	7.	1	Policía	\$24,934,080.00	\$13,731,452.33	\$38,665,532.33
1.	7.	2	Protección Civil	\$-	\$-	\$-
1.	7.	3	Otros Asuntos de Orden Público y Seguridad	\$12,467,039.00	-\$12,467,039.00	\$-
1.	7.	4	Sistema Nacional de Seguridad Pública	\$-	\$-	\$-
1.	8.	0	OTROS SERVICIOS GENERALES			
1.	8.	1	Servicios Registrales, administrativos y patrimoniales	\$41,556,798.00	-\$41,556,798.00	\$-

1.	8.	2	Servicios Estadísticos	\$-	\$-	\$-
1.	8.	3	Servicios de Comunicación y Medios	\$-	\$-	\$-
1.	8.	4	Acceso a la Información Pública Gubernamental	\$-	\$-	\$-
1.	8.	5	Otros	\$-	\$-	\$-
2.	0.	0	DESARROLLO SOCIAL			
2.	2.	0	VIVIENDA Y SERVICIOS A LA COMUNIDAD			
2.	2.	1	Urbanización	\$-	\$86,239,605.76	\$86,239,605.76
2.	2.	2	Desarrollo Comunitario	\$-	\$-	\$-
2.	2.	3	Abastecimiento de Agua	\$16,622,719.00	-\$16,622,719.00	\$-
2.	2.	4	Alumbrado Público	\$-	\$-	\$-
2.	2.	5	Vivienda	\$-	\$-	\$-
2.	2.	6	Servicios Comunes	\$14,544,879.00	\$23,405,442.82	\$37,950,321.82
2.	2.	7	Desarrollo Regional	\$-	\$-	\$-
2.	3.	0	SALUD			
2.	3.	1	Prestación de Servicios de Salud a la Comunidad	\$-	\$-	\$-
2.	3.	2	Prestación de Servicios de Salud a la Persona	\$-	\$-	\$-
2.	3.	3	Generación de Recursos para la Salud	\$-	\$-	\$-
2.	3.	4	Rectoría del Sistema de Salud	\$-	\$-	\$-
2.	3.	5	Protección Social en Salud	\$-	\$-	\$-
2.	4.	0	RECREACIÓN, CULTURA Y OTRAS MANIFESTACIONES SOCIALES			
2.	4.	1	Deporte y Recreación	\$-	\$-	\$-
2.	4.	2	Cultura	\$10,389,200.00	-\$10,389,200.00	\$-
2.	4.	3	Radio, Televisión y Editoriales	\$-	\$-	\$-
2.	4.	4	Asuntos Religiosos y Otras Manifestaciones Sociales	\$-	\$-	\$-
2.	5.	0	EDUCACIÓN			
2.	5.	1	Educación Básica	\$-	\$-	\$-
2.	5.	2	Educación Media Superior	\$-	\$-	\$-
2.	5.	3	Educación Superior	\$-	\$-	\$-
2.	5.	4	Posgrado	\$-	\$-	\$-
2.	5.	5	Educación para Adultos	\$-	\$-	\$-
2.	5.	6	Otros Servicios Educativos y Actividades Inherentes	\$-	\$-	\$-
2.	6.	0	PROTECCIÓN SOCIAL			
2.	6.	1	Enfermedad e Incapacidad	\$-	\$-	\$-
2.	6.	2	Edad Avanzada	\$-	\$-	\$-
2.	6.	3	Familia e Hijos	\$-	\$-	\$-
2.	6.	4	Desempleo	\$-	\$-	\$-
2.	6.	5	Alimentación y Nutrición	\$-	\$-	\$-
2.	6.	6	Apoyo Social para la Vivienda	\$-	\$-	\$-

2.	6.	7	Indígenas	\$-	\$-	\$-
2.	6.	8	Otros Grupos Vulnerables	\$-	\$-	\$-
2.	6.	9	Otras de Seguridad Social y Asistencia Social	\$-	\$-	\$-
2.	7.	0	OTROS ASUNTOS SOCIALES			
2.	7.	1	Otros Asuntos Sociales	\$-	\$19,953,077.45	\$19,953,077.45
4.	0.	0	OTRAS NO CLASIFICADAS EN FUNCIONES ANTERIORES			
4.	1.	0	TRANSACCIONES DE LA DEUDA PÚBLICA/COSTO FINANCIERO DE LA DEUDA			
4.	1.	1	Deuda Pública Interna	\$-	\$7,958,022.60	\$7,958,022.60
2.	6.	3	Familia e Hijos	\$-	\$-	\$-
4.	2.	0	TRANSFERENCIAS, PARTICIPACIONES Y APORTACIONES ENTRE DIFERENTES NIVELES Y ORDENES DE GOBIERNO			
4.	2.	1	Transferencias entre Diferentes Niveles y Ordenes de Gobierno	\$-	\$-	\$-
4.	4.	0	ADEUDOS DE EJERCICIOS FISCALES ANTERIORES			
4.	4.	1	Adeudos de ejercicios fiscales anteriores	\$-	\$2,385,000.00	\$2,385,000.00
Suma				\$207,783,991	\$18,256,517	\$226,040,508