

H. AYUNTAMIENTO CONSTITUCIONAL
DE SAN JUAN DE LOS LAGOS, JAL.



CORTE SEMESTRAL
CORRESPONDIENTE AL EJERCICIO
FISCAL 2025

FOLIOS: 000001 – 000026 1/1

MUNICIPIO SAN JUAN DE LOS LAGOS
Estado Analítico de Situación Financiera
AL 30 DE JUNIO DE 2025
(Cifra en pesos)

CTA	Concepto	2025	2024	CTA	Concepto	2025	2024
10000	ACTIVO			20000	PASIVO		
11000	ACTIVO CIRCULANTE			21000	PASIVO CIRCULANTE		
11100	EFFECTIVO Y EQUIVALENTES	118,283,340.92	26,479,250.06	21100	CUENTAS POR PAGAR A CORTO PLAZO	38,783,618.16	43,752,697.24
11110	Efectivo	499,838.01	134,906.70	21110	Servicios personales por pagar a corto plazo	215,364.30	215,864.30
11120	Bancos/Tesorería	94,898,811.83	25,438,810.90	21120	Proveedores por pagar a corto plazo	-22,081.43	-31,961.43
11130	Bancos/Dependencias y otros	0.00	0.00	21130	Contratistas por obras públicas por pagar a corto plazo	627,843.10	618,128.10
11140	Inversiones temporales (hasta 3 meses)	21,937,302.74	3,144.12	21140	Participaciones y aportaciones por pagar a corto plazo	0.00	0.00
11150	Fondos con afectación específica	301,148.34	256,148.34	21150	Transferencias otorgadas por pagar a corto plazo	16,944.04	16,944.04
11160	Depósitos de fondos de terceros en garantía y/o administración	646,240.00	646,240.00	21160	Intereses, comisiones y otros gastos de la deuda pública por pagar a corto plazo	0.00	0.00
11190	Otros efectivos y equivalentes	0.00	0.00	21170	Retenciones y contribuciones por pagar a corto plazo	16,780,574.36	17,933,722.23
11200	DERECHOS A RECIBIR EFFECTIVO O EQUIVALENTES	556,878.21	257,422.42	21180	Devoluciones de la ley de ingresos por pagar a corto plazo	0.00	0.00
11210	Inversiones financieras de corto plazo	0.00	0.00	21190	Otras cuentas por pagar a corto plazo	21,164,973.79	25,000,000.00
11220	Cuentas por cobrar a corto plazo	0.00	0.00	21200	DOCUMENTOS POR PAGAR A CORTO PLAZO	0.00	0.00
11230	Deudores diversos por cobrar a corto plazo	305,309.05	227,891.83	21210	Documentos comerciales por pagar a corto plazo	0.00	0.00
11240	Ingresos por recuperar a corto plazo	0.00	0.00	21220	Documentos con contratistas por obras públicas por pagar a corto plazo	0.00	0.00
11250	Deudores por anticipos de la tesorería a corto plazo	-11,865.05	-11,871.81	21290	Otros documentos por pagar a corto plazo	0.00	0.00
11300	Préstamos otorgados a corto plazo	247,350.00	21,020.00	21300	PORCIÓN A CORTO PLAZO DE LA DEUDA PÚBLICA A LARGO PLAZO	0.00	0.00
11310	Otros derechos a recibir efectivo o equivalentes a corto plazo	16,084.21	20,382.40	21310	Porción a corto plazo de la deuda pública interna	0.00	0.00
11300	DERECHOS A RECIBIR BIENES O SERVICIOS	27,721.38	17,275.49	21320	Porción a corto plazo de la deuda pública externa	0.00	0.00
11310	Anticipo a proveedores por adquisición de bienes y prestación de servicios a corto plazo	27,721.38	17,275.49	21330	Porción a corto plazo de arrendamiento financiero	0.00	0.00
11320	Anticipo a proveedores por adquisición de bienes inmuebles y muebles a corto plazo	0.00	0.00	21400	TÍTULOS Y VALORES A CORTO PLAZO	0.00	0.00
11330	Anticipo a proveedores por adquisición de bienes intangibles a corto plazo	0.00	0.00	21410	Títulos y valores de la deuda pública interna a corto plazo	0.00	0.00
11340	Anticipo a contratistas por obras públicas a corto plazo	0.00	0.00	21420	Títulos y valores de la deuda pública externa a corto plazo	0.00	0.00
11390	Otros derechos a recibir bienes o servicios a corto plazo	0.00	0.00	21500	PASIVOS DIFERIDOS A CORTO PLAZO	0.00	0.00
11400	INVENTARIOS	0.00	0.00	21510	Ingresos cobrados por adelantado a corto plazo	0.00	0.00
11410	Inventario de mercancías para venta	0.00	0.00	21520	Intereses cobrados por adelantado a corto plazo	0.00	0.00
11420	Inventario de mercancías terminadas	0.00	0.00	21590	Otros pasivos diferidos a corto plazo	0.00	0.00
11430	Inventario de mercancías en proceso de elaboración	0.00	0.00	21600	FONDOS Y BIENES DE TERCEROS EN GARANTÍA Y/O ADMINISTRACIÓN A CORTO PLAZO	0.00	0.00
11440	Inventario de materias primas, materiales y suministros para producción	0.00	0.00	21610	Fondos en garantía a corto plazo	0.00	0.00
11450	Bienes en tránsito	0.00	0.00	21620	Fondos en administración a corto plazo	0.00	0.00
11500	ALMACENES	0.00	0.00	21630	Fondos contingentes a corto plazo	0.00	0.00
11510	Almacén de materiales y suministro para el consumo	0.00	0.00	21640	Fondos de fideicomisos, mandatos y contratos análogos a corto plazo	0.00	0.00
11600	ESTIMACIÓN POR PÉRDIDA O DETERIORO DE ACTIVOS CIRCULANTES	0.00	0.00	21650	Otros fondos de terceros en garantía y/o administración a corto plazo	0.00	0.00
11610	Estimaciones para cuentas incobrables por derechos a recibir efectivo o equivalentes	0.00	0.00	21660	Valores y bienes en garantía a corto plazo	0.00	0.00
11620	Estimación por deterioro de inventarios	0.00	0.00	21700	PROVISIONES A CORTO PLAZO	0.00	0.00
11900	OTROS ACTIVOS CIRCULANTES	0.00	0.00	21710	Provisión para demandas y juicios a corto plazo	0.00	0.00
11910	Valores en garantía	0.00	0.00	21720	Provisión para contingencias a corto plazo	0.00	0.00
11920	Bienes en garantía (excluye depósitos de fondos)	0.00	0.00	21790	Otras provisiones a corto plazo	0.00	0.00
11930	Bienes derivados de embargos, decomisos, aseguramientos y dación en pago	0.00	0.00	21900	OTROS PASIVOS A CORTO PLAZO	0.00	0.00
11940	Adquisición con fondos de terceros	0.00	0.00	21910	Ingresos por clasificar	0.00	0.00
	ACTIVOS CIRCULANTES	118,867,940.51	26,753,947.97	21920	Recaudación por participar	0.00	0.00
				21990	Otros pasivos circulantes	0.00	0.00
12000	ACTIVO NO CIRCULANTE				PASIVOS CIRCULANTES	38,783,618.16	43,752,697.24
12100	INVERSIONES FINANCIERAS A LARGO PLAZO	0.00	0.00	22000	PASIVO NO CIRCULANTE		
12110	Inversiones a largo plazo	0.00	0.00	22100	CUENTAS POR PAGAR A LARGO PLAZO	4,133,313.67	4,133,313.67
12120	Títulos y valores a largo plazo	0.00	0.00	22110	Proveedores por pagar a largo plazo	1,461,479.87	1,461,479.87
12130	Fideicomisos, mandatos y contratos análogos	0.00	0.00	22120	Contratistas por obras públicas por pagar a largo plazo	2,671,833.80	2,671,833.80
12140	Participaciones y aportaciones de capital	0.00	0.00	22200	DOCUMENTOS POR PAGAR A LARGO PLAZO	0.00	0.00
12200	DERECHOS A RECIBIR EFFECTIVO O EQUIVALENTES A LARGO PLAZO	140,662.80	140,662.80	22210	Documentos comerciales por pagar a largo plazo	0.00	0.00
12210	Documentos por cobrar a largo plazo	12,685.80	12,685.80	22220	Documentos con contratistas por obras públicas por pagar a largo plazo	0.00	0.00
12220	Deudores diversos a largo plazo	127,977.00	127,977.00	22290	Otros documentos por pagar a largo plazo	0.00	0.00
12230	Ingresos por recuperar a largo plazo	0.00	0.00	22300	DEUDA PÚBLICA A LARGO PLAZO	0.00	0.00
12240	Préstamos otorgados a largo plazo	0.00	0.00	22310	Títulos y valores de la deuda pública interna a largo plazo	0.00	0.00
12290	Otros derechos a recibir efectivo o equivalentes a largo plazo	0.00	0.00	22320	Títulos y valores de la deuda pública externa a largo plazo	0.00	0.00
12300	BIENES INMUEBLES, INFRAESTRUCTURA Y CONSTRUCCIONES EN PROCESO	630,587,586.02	626,198,406.97	22330	Préstamos de la deuda pública interna por pagar a largo plazo	0.00	0.00
12310	Terrenos	320,000.00	320,000.00	22340	Préstamos de la deuda pública externa por pagar a largo plazo	0.00	0.00
12320	Viviendas	0.00	0.00	22350	Arrendamiento financiero por pagar a largo plazo	0.00	0.00
12330	Edificios no habitacionales	0.00	0.00	22400	PASIVOS DIFERIDOS A LARGO PLAZO	0.00	0.00
12340	Infraestructura	201,646,645.65	201,646,645.65	22410	Créditos diferidos a largo plazo	0.00	0.00
12350	Construcciones en proceso en bienes de dominio público	419,734,610.79	415,345,431.74	22420	Intereses cobrados por adelantado a largo plazo	0.00	0.00
12360	Construcciones en proceso en bienes propios	8,886,329.58	8,886,329.58	22490	Otros pasivos diferidos a largo plazo	0.00	0.00
12390	Otros bienes inmuebles	0.00	0.00	22500	FONDOS Y BIENES DE TERCEROS EN GARANTÍA Y/O ADMINISTRACIÓN A LARGO PLAZO	0.00	0.00
12400	BIENES MUEBLES	67,476,266.41	57,628,940.69	22510	Fondos en garantía a largo plazo	0.00	0.00
12410	Mobiliario y equipo de administración	3,663,484.74	3,480,167.90	22520	Fondos en administración a largo plazo	0.00	0.00
12420	Mobiliario y equipo educacional y recreativo	1,058,822.63	912,685.83	22530	Fondos contingentes a largo plazo	0.00	0.00
12430	Equipo e instrumental médico y de laboratorio	721,883.23	721,883.23	22540	Fondos de fideicomisos, mandatos y contratos análogos a largo plazo	0.00	0.00
12440	Vehículos y equipo de transporte	49,290,918.29	44,180,948.29	22550	Otros fondos de terceros en garantía y/o administración a largo plazo	0.00	0.00
12450	Equipo de defensa y seguridad	578,492.14	578,492.14	22560	Valores y bienes en garantía a largo plazo	0.00	0.00
12460	Maquinaria, otros equipos y herramientas	9,998,395.38	7,748,093.30	22600	PROVISIONES A LARGO PLAZO	0.00	0.00
12470	Colecciones, obras de arte y objetos valiosos	2,164,270.00	6,670.00	22610	Provisión para demandas y juicios a largo plazo	0.00	0.00
12480	Activos biológicos	0.00	0.00				

00001

000002

12500	ACTIVOS INTANGIBLES	4,456,964.19	4,456,964.19	22620	Provisión para pensiones a largo plazo	0.00	0.00
12510	Software	4,456,964.19	4,456,964.19	22630	Provisión para contingencias a largo plazo	0.00	0.00
12520	Patentes, marcas y derechos	0.00	0.00	22690	Otras provisiones a largo plazo	0.00	0.00
12530	Concesiones y franquicias	0.00	0.00				
12540	Licencias	0.00	0.00				
12590	Otros activos intangibles	0.00	0.00				
12600	DEPRECIACIÓN, DETERIORO Y AMORTIZACIÓN ACUMULADA DE BIENES	-19,754,504.61	-19,754,504.61	30000	HACIENDA PÚBLICA/ PATRIMONIO		
12610	Depreciación acumulada de bienes inmuebles	0.00	0.00	31000	HACIENDA PÚBLICA/ PATRIMONIO CONTRIBUIDO	0.00	0.00
12620	Depreciación acumulada de infraestructura	0.00	0.00	31100	Aportaciones	0.00	0.00
12630	Depreciación acumulada de bienes muebles	-19,746,524.42	-19,746,524.42	31200	Donaciones de capital	0.00	0.00
12640	Deterioro acumulado de bienes	0.00	0.00	31300	Actualización de la hacienda pública/patrimonio	0.00	0.00
12650	Amortización acumulada de activos intangibles	-7,980.19	-7,980.19	32000	HACIENDA PÚBLICA/PATRIMONIO GENERADO	758,857,983.49	647,538,407.10
12700	ACTIVOS DIFERIDOS	0.00	0.00	32100	Resultado del ejercicio (ahorro/desahorro)	111,305,842.45	72,600,771.48
12710	Estudios, formulación y evaluación de proyectos	0.00	0.00	32200	Resultado de ejercicios anteriores	647,752,141.04	575,137,635.62
12720	Derechos sobre bienes en régimen de arrendamiento financiero	0.00	0.00	32300	REVALÚOS	0.00	0.00
12730	Gastos pagados por adelantado a largo plazo	0.00	0.00	32310	Revalúo de bienes inmuebles	0.00	0.00
12740	Anticipos a largo plazo	0.00	0.00	32320	Revalúo de bienes muebles	0.00	0.00
12750	Beneficios al retiro de empleados pagados por adelantado	0.00	0.00	32330	Revalúo de bienes intangibles	0.00	0.00
12790	Otros activos diferidos	0.00	0.00	32390	Otros revalúos	0.00	0.00
12800	ESTIMACIÓN POR PÉRDIDA O DETERIORO DE ACTIVOS NO CIRCULANTES	0.00	0.00	32400	RESERVAS	0.00	0.00
12810	Estimaciones por pérdida de cuentas incobrables de documentos por cobrar a largo plazo	0.00	0.00	32410	Reservas de patrimonio	0.00	0.00
12820	Estimaciones por pérdida de cuentas incobrables de deudores diversos por cobrar a largo plazo	0.00	0.00	32420	Reservas territoriales	0.00	0.00
12830	Estimaciones por pérdida de cuentas incobrables de ingresos por cobrar a largo plazo	0.00	0.00	32430	Reservas por contingencias	0.00	0.00
12840	Estimaciones por pérdida de cuentas incobrables de préstamos otorgados a largo plazo	0.00	0.00	32500	RECTIFICACIONES DE RESULTADOS DE EJERCICIOS ANTERIORES	-200,000.00	-200,000.00
12850	Estimaciones por pérdida de otras cuentas incobrables a largo plazo	0.00	0.00	32510	Cambios en políticas contables	0.00	0.00
12900	OTROS ACTIVOS NO CIRCULANTES	0.00	0.00	32520	Cambios por errores contables	-200,000.00	-200,000.00
12910	Bienes en concesión	0.00	0.00	32530	Cambios en estimaciones contables	0.00	0.00
12920	Bienes en arrendamiento financiero	0.00	0.00	33000	EXCESO O INSUFICIENCIA EN LA ACTUALIZACIÓN DE LA HACIENDA PÚBLICA / PATRIMONIO	0.00	0.00
12930	Bienes en comodato	0.00	0.00	33100	Resultado por posición monetaria	0.00	0.00
				33200	Resultado por tenencia de activos no monetarios	0.00	0.00
	ACTIVOS NO CIRCULANTES	682,906,974.81	668,670,470.04		TOTAL HACIENDA PUBLICA / PATRIMONIO	758,857,983.49	647,538,407.10
	TOTAL DEL ACTIVO	801,774,915.32	695,424,418.01		SUMA DE PASIVO Y PATRIMONIO / HACIENDA PÚBLICA	801,774,915.32	695,424,418.01

Bajo protesta de decir verdad declaramos que los estados financieros y sus notas, son razonablemente correctos y son responsabilidad del emisor.



PRESIDENCIA
MUNICIPAL
SAN JUAN
DE LOS
LAGOS


C. ALEJANDRO DE ANDA LOZANO
PRESIDENTE MUNICIPAL



MTRO. SAMUEL MIRELES DURÁN
ENCARGADO DE LA HACIENDA PUBLICA MUNICIPAL

HACIENDA
MUNICIPAL
SAN JUAN
DE LOS
LAGOS



MUNICIPIO SAN JUAN DE LOS LAGOS
Conciliación entre los Ingresos Presupuestarios y Contables
DEL 1° DE ENERO AL 30 DE JUNIO DE 2025
(Cifras en pesos)


Concepto	2025
1. Total de Ingresos Presupuestarios	291,138,434.27
2. Más Ingresos Contables No Presupuestarios	0.00
2.1 Ingresos Financieros	0.00
2.2 Incremento por Variación de Inventarios	0.00
2.3 Disminución del Exceso de Estimaciones por Pérdida o Deterioro u Obsolescencia	0.00
2.4 Disminución del Exceso de Provisiones	0.00
2.5 Otros Ingresos y Beneficios Varios	0.00
2.6 Otros Ingresos Contables No Presupuestarios	0.00
3. Menos Ingresos Presupuestarios No Contables	0.00
3.1 Aprovechamientos Patrimoniales	0.00
3.2 Ingresos Derivados de Financiamientos	0.00
3.3 Otros Ingresos Presupuestarios No Contables	0.00
4. Total de Ingresos Contables	291,138,434.27

Bajo protesta de decir verdad declaramos que los Estados Financieros y sus notas, son razonablemente correctos y son responsabilidad del emisor.



PRESIDENCIA
MUNICIPAL
SAN JUAN
DE LOS
LAGOS

C. ALEJANDRO DE ANDA LOZANO
PRESIDENTE MUNICIPAL



HACIENDA
MUNICIPAL
SAN JUAN
DE LOS
LAGOS

MTRO. SAMUEL MIRELES DURAN
ENCARGADO DE LA HACIENDA PUBLICA MUNICIPAL



000003

MUNICIPIO SAN JUAN DE LOS LAGOS
Conciliación entre los Egresos Presupuestarios y los Gastos Contables
DEL 1° DE ENERO AL 30 DE JUNIO DE 2025
(Cifras en pesos)

Concepto	2025
1. Total de Egresos Presupuestarios	194,069,096.59
2. Menos Egresos Presupuestarios No Contables	14,236,504.77
2.1 Materias Primas y Materiales de Producción y Comercialización	0.00
2.2 Materiales y Suministros	0.00
2.3 Mobiliario y Equipo de Administración	2,340,916.84
2.4 Mobiliario y Equipo Educacional y Recreativo	146,136.80
2.5 Equipo e Instrumental Médico y de Laboratorio	0.00
2.6 Vehículos y Equipo de Transporte	5,109,970.00
2.7 Equipo de Defensa y Seguridad	0.00
2.8 Maquinaria, Otros Equipos y Herramientas	2,250,302.08
2.9 Activos Biológicos	0.00
2.10 Bienes Inmuebles	0.00
2.11 Activos Intangibles	0.00
2.12 Obra Pública en Bienes de Dominio Público	4,389,179.05
2.13 Obra Pública en Bienes Propios	0.00
2.14 Acciones y Participaciones de Capital	0.00
2.15 Compra de Títulos y Valores	0.00
2.16 Concesión de Préstamos	0.00
2.17 Inversiones en Fideicomisos, Mandatos y Otros Análogos	0.00
2.18 Provisiones para Contingencias y Otras Erogaciones Especiales	0.00
2.19 Amortización de la Deuda Pública	0.00
2.20 Adeudos de Ejercicios Fiscales Anteriores (ADEFAS)	0.00
2.21 Otros Egresos Presupuestales No Contables	0.00
3. Más Gastos Contables No Presupuestales	0.00
3.1 Estimaciones, Depreciaciones, Deterioros, Obsolescencia y Amortizaciones	0.00
3.2 Previsiones	0.00
3.3 Disminución de Inventarios	0.00
3.4 Otros gastos	0.00
3.5 Inversión Pública no Capitalizable	0.00
3.6 Materiales y Suministros (consumos)	0.00
3.7 Otros Gastos Contables No Presupuestarios	0.00
4. Total de Gastos Contables	179,832,591.82


Bajo protesta de decir verdad declaramos que los Estados Financieros y sus notas, son razonablemente correctos y son responsabilidad del emisor.



**PRESIDENCIA
MUNICIPAL
SAN JUAN
DE LOS
LAGOS**

(Firma)
C. ALEJANDRO DE ANDA LOZANO
PRÉSIDENTE MUNICIPAL

(Firma)
MTRO. SAMUEL MIRELES DURAN
ENCARGADO DE LA HACIENDA PÚBLICA MUNICIPAL



**HACIENDA
MUNICIPAL
SAN JUAN
DE LOS
LAGOS**



000004

Municipio San Juan de los Lagos
NOTAS A LOS ESTADOS FINANCIEROS
DE DESGLOSE
DEL 1° DE ENERO AL 30 DE JUNIO DE 2025

NOTAS A LOS ESTADOS FINANCIEROS

Con el propósito de dar cumplimiento a los artículos 46 y 49 de la Ley General de Contabilidad Gubernamental, el Municipio de **SAN JUAN DE LOS LAGOS** presenta algunos rubros importantes teniendo presente los postulados de revelación suficiente e importancia relativa con las siguientes:

NOTAS DE DESGLOSE

I) NOTAS AL ESTADO DE SITUACIÓN FINANCIERA

Activo

Efectivo y Equivalentes

Se informa acerca de los **Efectivo y Bancos Tesorería** junto con su importe correspondiente al **30 DE JUNIO (CORTE SEMESTRAL)** del ejercicio fiscal **2025** que se encuentra relacionados en el Balance General del Municipio de **SAN JUAN DE LOS LAGOS**, Jalisco y se relacionan de la siguiente manera:

Cuenta	Descripción de la Cuenta	SALDO
1.1.1.1.0	Efectivo	\$ 0.00
1.1.1.1.0-0000-111-0-00144	CAJA DE EFECTIVO INGRESOS	\$ 3,069.56
1.1.1.1.0-0000-111-0-00507	EFECTIVO CAJA BANCOMER 1120 GASTO CORRIENTE	\$ 130,416.35
1.1.1.1.0-0000-111-0-00508	EFECTIVO CAJA 6138 AGUA POTABLE	\$ 1,424.91
1.1.1.1.0-0000-261-0-00509	EFECTIVO CAJA 1714 PROYECTOS DESARROLLO REGIONAL 16	\$ 0.01
Suma	1.1.1.1.0 Efectivo	\$ 134,910.83
1.1.1.2.0	Bancos/Tesorería	\$ 0.00
1.1.1.2.0-0000-111-0-00054	6138 AGUA POTABLE	\$ 9,584,924.58
1.1.1.2.0-0000-111-0-00065	2823 DEPORTES	\$ 12,720.60
1.1.1.2.0-0000-111-0-00067	1120 GASTO CORRIENTE	\$ 6,597,801.78
1.1.1.2.0-0000-111-0-01100	2720 GASTO CORRIENTE CONCENTRADORA	\$ 250,730.33
1.1.1.2.0-0000-112-0-00066	2599 SANEAMIENTO	\$ 3,900,369.01
1.1.1.2.0-0000-113-0-00068	2061 3% INFRAESTRUCTURA	\$ 912,482.98
1.1.1.2.0-0000-151-0-00060	3329 PARTICIPACIONES FEDERALES 2021	\$ 0.00
1.1.1.2.0-0000-151-0-00996	9029 PARTICIPACIONES FEDERALES 2023	\$ 534,892.95
1.1.1.2.0-0000-151-0-01473	1605 PARTICIPACIONES FEDERALES 2025	\$ 14,711,716.18
1.1.1.2.0-0000-161-0-00061	3523 PARTICIPACIONES ESTATALES 2021	\$ 1,042,299.17
1.1.1.2.0-0000-251-0-00059	5197 INFRAESTRUCTURA 2021	\$ 0.00
1.1.1.2.0-0000-251-0-00451	9610 INFRAESTRUCTURA 2022	\$ 0.00
1.1.1.2.0-0000-251-0-01063	8944 INFRAESTRUCTURA 2023	\$ 0.00
1.1.1.2.0-0000-251-0-01474	1133 INFRAESTRUCTURA 2025	\$ 5,173,303.92
1.1.1.2.0-0000-252-0-00056	5219 FORTALECIMIENTO 2021	\$ 0.00
1.1.1.2.0-0000-252-0-00278	9491 FORTALECIMIENTO 2022	\$ 0.00
1.1.1.2.0-0000-252-0-00995	9096 FORTALECIMIENTO 2023	\$ 0.00
1.1.1.2.0-0000-252-0-01472	0773 FORTALECIMIENTO 2025	\$ 5,997,962.36
1.1.1.2.0-0000-253-0-00063	2201 FOPADEM 2015	\$ 0.00

1.1.1.2.0-0000-253-0-00510	0224 FOPADEM 2015	\$ 270,000.00
1.1.1.2.0-0000-253-0-00702	0883 PFTPG 2022 MODALIDAD II	\$ 0.00
1.1.1.2.0-0000-253-0-01139	9050 REGULARIZACION DE VEHICULOS USADOS DE PROCEDENCIA EXTRANJERA	\$ 0.00
1.1.1.2.0-0000-253-0-01588	2667 REGULARIZACION DE VEHICULOS USADOS 2025	\$ 301,806.63
1.1.1.2.0-0000-261-0-00070	2581 FONDO TALLERES PARA CASA DE LA CULTURA	\$ 50,000.99
1.1.1.2.0-0000-261-0-00071	3148 RESCATE DE ESPACIOS PUBLICOS	\$ 0.00
1.1.1.2.0-0000-261-0-00073	6825 INFRAESTRUCTURA DEPORTIVA	\$ 0.00
1.1.1.2.0-0000-261-0-01133	8819 FONDO JALISCO DE ANIMACION CULTURAL	\$ 80,101.24
1.1.1.2.0-0000-261-0-01321	3997 FOCOCI 2023	\$ 0.00
1.1.1.2.0-0000-261-0-01341	7854 ESTRATEGIA ALE	\$ 0.00
1.1.1.2.0-0000-261-0-01421	2984 FONDO DE APOYO PARA FESTIVIDADES CULTURALES MUNICIPALES	\$ 176.60
1.1.1.2.0-0000-261-0-01652	3890 FOCOCI 2025	\$ 4,741,914.52
Suma	1.1.1.2.0 Bancos/Tesorería	\$ 54,163,203.84

Fondos con Afectación Específica

Se informa acerca de los **Fondos con Afectación Específica** junto con su importe correspondiente al **30 DE JUNIO (CORTE SEMESTRAL)** del ejercicio fiscal **2025** que se encuentra relacionados en el Balance General del Municipio de **SAN JUAN DE LOS LAGOS**, Jalisco y se relacionan de la siguiente manera:

Cuenta	Descripción de la Cuenta	SALDO
1.1.1.5.0	Fondos Con Afectación Específica	\$ 0.00
1.1.1.5.0-0000-111-0-00127	HACIENDA MUNICIPAL DE SAN JUAN DE LOS LAGOS JALISCO	\$ 15,000.00
1.1.1.5.0-0000-111-0-00511	2018-2021 SUBSIDIO AL EMPLEO	\$ 240,830.12
1.1.1.5.0-0000-252-0-00512	2018-2021 SUBSIDIO AL EMPLEO FORTALECIMIENTO	\$ 318.22
Suma	1.1.1.5.0 Fondos Con Afectación Específica	\$ 256,148.34

Cuenta	Descripción de la Cuenta	SALDO
1.1.1.9.0	Otros Efectivos y Equivalentes	\$ 0.00
1.1.1.9.0-0000-111-0-00000	OTROS EFECTIVOS Y EQUIVALENTES	0.00
Suma	1.1.1.9.0 Otros Efectivos y Equivalentes	\$ 0.00

Derechos a recibir Efectivo y Equivalentes y Bienes o Servicios a Recibir

Se informa acerca de los **Derechos a recibir Efectivo y Equivalentes y Bienes o Servicios a Recibir Efectivo o Equivalentes** junto con su importe correspondiente al **30 DE JUNIO (CORTE SEMESTRAL)** del ejercicio fiscal **2025** que se encuentra relacionados en el Balance General del Municipio de **SAN JUAN DE LOS LAGOS**, Jalisco y se relacionan de la siguiente manera:

Cuenta	Descripción de la Cuenta	SALDO
1.1.2.9.0	Otros Derechos a Recibo efectivo o equivalentes	\$ 0.00
1.1.2.9.0-0000-111-0-00190	SUBSIDIO AL EMPLEO	-\$ 5,000.61
1.1.2.9.0-0000-111-0-00523	CONTRALORIA DEL ESTADO	\$ 24,300.00
1.1.2.9.0-0000-252-0-00191	SUBSIDIO AL EMPLEO FORTA	\$ 862.46
Suma	1.1.2.9.0 Otros Derechos a Recibo efectivo o equivalentes	\$ 20,161.85

Bienes Disponibles para su Transformación o Consumo (inventarios)

000006

El Municipio de **SAN JUAN DE LOS LAGOS** no dispone de **Bienes Disponibles para su Transformación o Consumo (inventarios)** ya que la adquisición de los bienes es para consumo inmediato llevando directamente el costo al gasto.

Inversiones Financieras

El Municipio de **SAN JUAN DE LOS LAGOS** no cuenta con **Inversiones Financieras** y en el Balance General se encuentra con un importe de cero pesos

Cuenta	Descripción de la Cuenta	SALDO
1.1.1.4.0	Inversiones Temporales (Hasta 3 Meses)	\$ 0.00
1.1.1.4.0-0000-111-0-01146	8238 INVERSION GASTO CORRIENTE	\$ 2,442.70
1.1.1.4.0-0000-151-0-00666	3185 INVERSION PARTICIPACIONES FEDERALES	\$ 961.06
1.1.1.4.0-0000-151-0-01217	2887 INVERSION PARTICIPACIONES FEDERALES 2023	\$ 540.59
Suma	1.1.1.4.0 Inversiones Temporales (Hasta 3 Meses)	\$ 3,944.35

Bienes Muebles, Inmuebles e Intangibles

Se informa acerca de los **Bienes Muebles, Inmuebles e Intangibles** junto con su importe correspondiente al **30 DE JUNIO (CORTE SEMESTRAL)** del ejercicio fiscal **2025** que se encuentra relacionados en el Balance General del Municipio de **SAN JUAN DE LOS LAGOS**, Jalisco y se relacionan de la siguiente manera:

Cuenta	Descripción de la Cuenta	SALDO
1 ACTIVO		
1.2.4.1.1	Muebles de Oficina y Estantería	\$ 410,887.18
1.2.4.1.2	Muebles, Excepto de Oficina y Estantería	\$ 283,335.72
1.2.4.1.3	Equipo de Cómputo y de Tecnologías de la Información	\$ 2,446,917.78
1.2.4.1.9	Otros Mobiliarios y Equipos de Administración	\$ 242,229.00
1.2.4.2.1	Equipos y Aparatos Audiovisuales	\$ 213,194.26
1.2.4.2.3	Cámaras fotográficas y de Video	\$ 519,439.80
1.2.4.2.9	Otro Mobiliario y Equipo Educativo y Recreativo	\$ 127,914.84
1.2.4.3.1	Equipo Médico y de Laboratorio	\$ 686,883.22
1.2.4.4.1	Automóviles y Equipo Terrestre	\$ 35,448,919.32
1.2.4.4.2	Carrocerías y Remolques	\$ 397,980.00
1.2.4.4.9	Otros Equipos de Transporte	\$ 320,878.98
1.2.4.5.0	Equipo de Defensa y Seguridad	\$ 578,492.14
1.2.4.6.1	Maquinaria y Equipo Agropecuario	\$ 507,136.24
1.2.4.6.2	Maquinaria y Equipo Industrial	\$ 101,790.00
1.2.4.6.3	Maquinaria y Equipo de Construcción	\$ 1,489,685.93
1.2.4.6.4	Sistemas de Aire Acondicionado, Calefacción y de Refrigeración Industrial y Comercial	\$ 121,237.99
1.2.4.6.5	Equipo de Comunicación y Telecomunicación	\$ 1,136,369.99
1.2.4.6.6	Equipos de Generación Eléctrica, Aparatos y Accesorios Eléctricos	\$ 0.00
1.2.4.6.7	Herramientas y Máquinas-Herramientas	\$ 3,474,164.75
1.2.4.6.9	Otros Equipos	\$ 1,172,965.09
1.2.4.7.1	Bienes Artísticos, Culturales y Científicos	\$ 3,570.00
1.2.4.7.2	Objetos de Valor	\$ 3,100.00
1.2.5.1.0	Software	\$ 4,611,612.45
1.2.6.3.0	Depreciación Acumulada de Bienes Muebles	\$ 0.00
1.2.6.5.0	Amortización Acumulada de Activos Intangibles	\$ 0.00

Pasivos

Se informa acerca de los **Pasivos de la Cuentas por Pagar y Pasivos Diferidos** junto con su importe correspondiente al **30 DE JUNIO (CORTE SEMESTRAL)** del ejercicio fiscal **2025** que se

encuentra relacionados en el Balance General del Municipio de **SAN JUAN DE LOS LAGOS**, Jalisco y se relacionan de la siguiente manera:

Cuenta	Descripción de la Cuenta	SALDO
2 PASIVO		
2.1.1.1.0	Servicios Personales Por Pagar a Corto Plazo	\$ 255,072.30
2.1.1.2.0	Proveedores por Pagar a Corto Plazo	-\$ 17,681.43
2.1.1.3.0	Contratistas por Obras Públicas por Pagar a Corto Plazo	\$ 778,226.30
2.1.1.5.0	Transferencias Otorgadas por Pagar a Corto Plazo	\$ 16,943.99
2.1.1.7.0	Retenciones y Contribuciones por Pagar a Corto Plazo	\$ 16,411,081.17
2.1.1.9.0	Otras Cuentas por Pagar a Corto Plazo	\$ 0.00
2.1.3.1.2	Porción a CP de los Préstamos de la Deuda Pública Interna	\$ 0.00
2.2.1.1.0	Proveedores por pagar a Largo Plazo	\$ 1,461,479.87
2.2.1.2.0	Contratistas por Pagar a Largo Plazo	\$ 2,671,833.80
2.2.3.3.0	Préstamos de la Deuda Interna por Pagar a Largo Plazo	\$ 0.00
	2 PASIVO	\$ 21,576,956.00

II) NOTAS AL ESTADO DE ACTIVIDADES

Ingresos de Gestión

Se informa acerca de los **Ingresos de Gestión** junto con su saldo correspondiente al **30 DE JUNIO (CORTE SEMESTRAL)** del ejercicio fiscal **2025** que se encuentra relacionados en el **Estado de Actividades** del Municipio de **SAN JUAN DE LOS LAGOS**, Jalisco y se relacionan de la siguiente manera:

Cuenta	Descripción de la Cuenta	SALDO
4 INGRESOS Y OTROS BENEFICIOS		
4.1.1.1.0	Impuesto sobre los Ingresos	\$ 0.00
4.1.1.2.0	Impuestos sobre el Patrimonio	\$ 28,792,564.52
4.1.1.3.0	Impuesto sobre la producción, el consumo y las transacciones	\$ 0.00
4.1.1.4.0	Impuesto al comercio exterior	\$ 0.00
4.1.1.5.0	Impuestos sobre Nóminas y Asimilables	\$ 0.00
4.1.1.7.0	Accesorios	\$ 404,988.60
4.1.1.8.0	Impuestos no Comprendidos en la Ley de Ingresos Vigente, Causados en Ejercicios Fiscales Anteriores Pendientes de Liquidación o Pago	\$ 0.00
4.1.1.9.0	Otros Impuestos	\$ 0.00
4.1.2.1.0	Aportaciones para Fondos de Vivienda	\$ 0.00
4.1.2.2.0	Cuotas para el Seguro Social	\$ 0.00
4.1.2.3.0	Cuotas de Ahorro para el Retiro	\$ 0.00
4.1.2.4.0	Accesorios	\$ 0.00
4.1.2.9.0	Otras Cuotas y Aportaciones para la Seguridad Social	\$ 0.00
4.1.3.1.0	Contribución de mejoras por obras públicas	\$ 0.00
4.1.3.2.0	Contribuciones de Mejoras no Comprendidas en la Ley de Ingresos Vigente, Causadas en Ejercicios Fiscales Anteriores Pendientes de Liquidación o Pago	\$ 0.00
4.1.4.1.0	Derechos por el uso, goce, aprovechamientos o explotación de bienes de dominio público	\$ 3,227,375.00
4.1.4.2.0	Derechos a los hidrocarburos	\$ 0.00
4.1.4.3.0	Derechos por prestación de servicios	\$ 48,069,140.90
4.1.4.4.0	Accesorios	\$ 68,466.00
4.1.4.5.0	Derechos no Comprendidos en la Ley de Ingresos Vigente, Causados en Ejercicios Fiscales Anteriores Pendientes de Liquidación o Pago	\$ 0.00
4.1.4.9.0	Otros Derechos	\$ 194,342.18
4.1.5.1.0	Productos derivados del uso y aprovechamiento de bienes no sujetos a régimen de dominio público	\$ 3,789,319.39
4.1.5.2.0	Enajenación de bienes muebles no sujetos a ser inventariados	\$ 0.00
4.1.5.4.0	Productos no Comprendidos en la Ley de Ingresos Vigente, Causados en Ejercicios Fiscales Anteriores Pendientes de Liquidación o Pago	\$ 0.00
4.1.6.0.0	Aprovechamientos de tipo corriente	\$ 0.00

4.1.6.1.0	Incentivos derivados de la Colaboración Fiscal	\$ 7,952,323.58
4.1.6.3.0	Indemnizaciones	\$ 0.00
4.1.6.6.0	Aprovechamientos por Participaciones Derivadas de la aplicación de leyes	\$ 0.00
4.1.6.8.0	Aprovechamientos por Cooperaciones	\$ 0.00
4.1.6.9.0	Otros Aprovechamientos	\$ 0.00
4.1.7.1.0	Ingresos por venta de bienes y servicios producidos en establecimientos del gobierno	\$ 0.00
4.1.7.2.0	Ingresos por venta de bienes y servicios de organismos descentralizados	\$ 0.00
4.1.7.3.0	Ingresos de operación de Entidades Paraestatales empresariales no financieras	\$ 0.00
4.1.7.4.0	Ingresos de Operación de Entidades Paraestatales Empresariales y no Financieras	\$ 0.00
4.1.7.5.0	Ingresos por Venta de Bienes y Prestación de Servicios de Entidades Paraestatales Empresariales Financieras Monetarias con Participación Estatal Mayoritaria	\$ 0.00
4.1.7.6.0	Ingresos por Venta de Bienes y Prestación de Servicios de Entidades Paraestatales Empresariales Financieras No Monetarias con Participación Estatal Mayoritaria	\$ 0.00
4.1.7.7.0	Ingresos por Venta de Bienes y Prestación de Servicios de Fideicomisos Financieros Públicos con Participación Estatal Mayoritaria	\$ 0.00
4.1.7.8.0	Ingresos por Venta de Bienes y Prestación de Servicios de los Poderes Legislativo y Judicial, y de los Órganos Autónomos	\$ 0.00
4.1.9.1.0	Contribuciones no comprendidas en las Fracciones de la ley de Ingresos Causadas en ejercicios Fiscales anteriores pendientes de liquidación o pago	\$ 0.00
4.1.9.2.0	Contribuciones de Mejoras, Derechos, Productos y Aprovechamientos no	\$ 0.00
4.2.1.1.0	Participaciones	\$ 106,076,856.40
4.2.1.2.0	Aportaciones	\$ 43,709,882.85
4.2.1.3.0	Convenios	\$ 5,919,210.00
4.2.1.4.0	Fondos Distintos de Aportaciones	\$ 0.00
4.2.1.5.0	Fondos Distintos de Aportaciones	\$ 0.00
4.2.2.1.0	Transferencias Internas y Asignaciones al Sector Público	\$ 0.00
4.2.2.2.0	Transferencias al Resto del Sector Público	\$ 0.00
4.2.2.3.0	Subsidios y Subvenciones	\$ 0.00
4.2.2.4.0	Ayudas Sociales	\$ 0.00
4.2.2.5.0	Pensiones y Jubilaciones	\$ 0.00
4.2.2.6.0	Transferencias a Fideicomisos, Mandatos y Análogos	\$ 0.00
4.2.2.7.0	Transferencias del Fondo Mexicano del Petróleo para la Estabilización y el Desarrollo	\$ 0.00
4 INGRESOS Y OTROS BENEFICIOS		\$ 248,204,469.42

Gastos y Otras Pérdidas

Se informa acerca de los **Gastos y Otras Pérdidas** junto con su saldo correspondiente al **30 DE JUNIO (CORTE SEMESTRAL)** del ejercicio fiscal **2025** que se encuentra relacionados en el **Estado de Actividades** del Municipio de **SAN JUAN DE LOS LAGOS**, Jalisco y se relacionan de la siguiente manera:

Cuenta	Descripción de la Cuenta	SALDO
5 GASTOS Y OTRAS PERDIDAS		
5.1.1.1.0	Remuneraciones al Personal de Carácter Permanente	\$ 24,657,904.07
5.1.1.2.0	Remuneraciones al Personal de Carácter Transitorio	\$ 27,630,268.02
5.1.1.3.0	Remuneraciones Adicionales y Especiales	\$ 6,103,033.20
5.1.1.4.0	Seguridad Social	\$ 0.00
5.1.1.5.0	Otras Prestaciones Sociales y Económicas	\$ 670,294.64
5.1.1.6.0	Previsiones	\$ 0.00
5.1.2.1.0	Materiales de Administración, Emisión de documentos y Artículos Oficiales	\$ 1,816,878.24
5.1.2.2.0	Alimentos y Utensilios	\$ 2,931,883.67
5.1.2.4.0	Materiales y Artículos de Construcción y de reparación	\$ 6,351,572.89
5.1.2.5.0	Productos Químicos, Farmacéuticos y de Laboratorio	\$ 11,378,811.00
5.1.2.6.0	Combustibles, Lubricantes y Aditivos	\$ 13,903,417.83
5.1.2.7.0	Vestuario, Blancos, Prendas de Protección y Artículos Deportivos	\$ 388,319.22
5.1.2.8.0	Materiales y Suministros para Seguridad	\$ 0.00
5.1.2.9.0	Herramientas, Refacciones y Accesorios menores	\$ 3,039,971.83
5.1.3.1.0	Servicios Básicos	\$ 26,474,899.42
5.1.3.2.0	Servicios de Arrendamiento	\$ 278,949.34

5.1.3.3.0	Servicios Profesionales, Científicos y Técnicos y Otros Servicios	\$ 3,354,800.76
5.1.3.4.0	Servicios Financieros, Bancarios y Comerciales	\$ 1,199,076.82
5.1.3.5.0	Servicios de Instalación, Reparación, Mantenimiento y Conservación	\$ 11,824,461.71
5.1.3.6.0	Servicios de Comunicación Social y Publicidad	\$ 736,762.10
5.1.3.7.0	Servicios de Traslado y Viáticos	\$ 814,924.35
5.1.3.8.0	Servicios Oficiales	\$ 7,474,851.78
5.1.3.9.0	Otros Servicios Generales	\$ 1,053,703.89
5.2.1.2.0	Transferencias Internas al Sector Público	\$ 0.00
5.2.2.1.0	Transferencias a Entidades Paraestatales	\$ 3,600,000.00
5.2.2.2.0	Transferencias a Entidades Federativas y Municipios	\$ 0.00
5.2.3.1.0	Subsidios	\$ 0.00
5.2.4.1.0	Ayudas Sociales a Personas	\$ 2,807,351.61
5.2.4.2.0	Becas	\$ 0.00
5.2.4.3.0	Ayudas Sociales a Instituciones	\$ 846,497.04
5.2.5.1.0	Pensiones	\$ 0.00
5.2.5.2.0	Jubilaciones	\$ 2,605,584.48
5.2.6.1.0	Transferencias a Fideicomisos, Mandatos y Contratos Análogos al Gobierno	\$ 1,031,362.14
5.2.6.2.0	Transferencias a Fideicomisos, Mandatos y Contratos Análogos a Entidades Paraestatales	\$ 0.00
5.2.8.1.0	Donativos a Instituciones Sin Fines de Lucro	\$ 0.00
5.4.1.1.0	Intereses de la deuda interna con instituciones de crédito	\$ 0.00
5.4.2.1.0	Comisiones de la Deuda Pública Externa	\$ 0.00
5.5.1.8.0	Disminución de bienes por pérdida, obsolescencia y deterioro	\$ 0.00
5.5.9.1.0	Gastos de Ejercicios Anteriores	\$ 0.00
	5 GASTOS Y OTRAS PERDIDAS	\$ 162,975,580.05

III) NOTAS AL ESTADO DE VARIACIÓN EN LA HACIENDA PÚBLICA

Se informa acerca del **Patrimonio** junto con su saldo correspondiente al **30 DE JUNIO (CORTE SEMESTRAL)** del ejercicio fiscal 2025 que se encuentra relacionados en el **Estado de Variación en la Hacienda Pública** y que es acorde al Balance General del Municipio de **SAN JUAN DE LOS LAGOS**, Jalisco y se relacionan de la siguiente manera:

Cuenta	Descripción de la Cuenta	SALDO
3	HACIENDA PÚBLICA / PATRIMONIO	
3.2.1.0.0	Resultados del Ejercicio: (Ahorro/ Desahorro)	\$ 85,228,889.37
3.2.2.0.0	Resultado de Ejercicios Anteriores	\$ 575,137,635.62
3.2.5.2.0	Cambios por Errores Contables	-\$ 200,000.00
	3 HACIENDA PÚBLICA / PATRIMONIO	\$ 660,166,524.99

Cuenta	Descripción de la Cuenta	SALDO
6	CUENTAS DE CIERRE CONTABLE	
6.2.0.0.0	AHORRO DE LA GESTION	\$ 96,127,298.57
6.3.0.0.0	DESAHORRO DE LA GESTION	-\$ 10,898,409.20
	6 CUENTAS DE CIERRE CONTABLE	\$ 85,228,889.37



PRESIDENCIA
MUNICIPAL
SAN JUAN

C. ALEJANDRO DE ANDA LOZANO
LAGOS
PRESIDENTE MUNICIPAL



HACIENDA
MUNICIPAL
SAN JUAN
DE LOS
LAGOS

MTRO. SAMUEL MIRELES DURAN

ENCARGADO DE LA HACIENDA
PUBLICA MUNICIPAL



A S E J 2 0 2 5 - 1 4 - 1 0 - 0 9 - 2 0 2 5 - 1

Bajo protesta de decir verdad declaramos que los Estados Financieros y sus
Notas son razonablemente correctos y responsabilidad del emisor.

000011

Municipio San Juan de los Lagos
NOTAS A LOS ESTADOS FINANCIEROS
DE MEMORIA
(CUENTAS DE ORDEN)
DEL 1° DE ENERO AL 30 DE JUNIO DE 2025

NOTAS A LOS ESTADOS FINANCIEROS DE MEMORIA

Con el propósito de dar cumplimiento a los artículos 54 y 61 de la Ley General de Contabilidad Gubernamental, el Municipio de **SAN JUAN DE LOS LAGOS**, Jalisco presenta de talles de Cuentas de orden presupuestarias teniendo presente los postulados de revelación suficiente e importancia relativa con las siguientes:

NOTAS DE MEMORIA

Cuentas de Orden Presupuestarias

Representa el importe de las operaciones presupuestarias que afectan la Ley de Ingresos y el Presupuesto de Egresos **APROBADO** para ejercicio fiscal **2025**:

Cuenta	Descripción de la Cuenta	MOVIMIENTOS		SALDO	
8 CUENTAS DE ORDEN PRESUPUESTAL					
8.1.1.0.0	Ley de Ingresos Estimada	\$ 421,412,447.00	\$ 0.00	\$ 421,412,447.00	\$ 0.00
8.2.1.0.0	Presupuesto de Egresos Aprobado	\$ 0.00	\$ 421,412,447.00	\$ 0.00	\$ 421,412,447.00


8.1 LEY DE INGRESOS: Tiene por finalidad registrar, a partir de la Ley y a través de los rubros que la componen las operaciones de ingresos al corte **SEMESTRAL** del ejercicio fiscal **2025**.

Cuenta	Descripción de la Cuenta	MOVIMIENTOS		SALDO	
8 CUENTAS DE ORDEN PRESUPUESTAL					
8.1.1.0.0	Ley de Ingresos Estimada	\$ 421,412,447.00	\$ 0.00	\$ 421,412,447.00	\$ 0.00
8.1.2.0.0	Ley de Ingresos por Ejecutar	\$ 291,138,434.27	\$ 421,412,447.00	\$ 0.00	\$ 130,274,012.73
8.1.3.0.0	Ley de Ingresos Modificada	\$ 0.00	\$ 0.00	\$ 0.00	\$ 0.00
8.1.4.0.0	Ley de Ingresos Devengada	\$ 291,138,434.27	\$ 291,138,434.27	\$ 0.00	\$ 0.00
8.1.5.0.0	Ley de Ingresos Recaudada	\$ 0.00	\$ 291,138,434.27	\$ 0.00	\$ 291,138,434.27

000012

8.2 PRESUPUESTO DE EGRESOS: Tiene por finalidad registrar, a partir del Presupuesto de Egresos del período y mediante los rubros que lo componen, las operaciones presupuestarias al corte **SEMESTRAL** del ejercicio fiscal **2025**

Cuenta	Descripción de la Cuenta	MOVIMIENTOS		SALDO	
8 CUENTAS DE ORDEN PRESUPUESTAL					
8.2.1.0.0	Presupuesto de Egresos Aprobado	\$ 0.00	\$ 421,412,447.00	\$ 0.00	\$ 421,412,447.00
8.2.2.0.0	Presupuesto de Egresos por Ejercer	\$ 421,412,447.00	\$ 194,069,096.59	\$ 227,343,350.41	\$ 0.00
8.2.3.0.0	Presupuesto Modificado	\$ 0.00	\$ 0.00	\$ 0.00	\$ 0.00
8.2.4.0.0	Presupuesto de Egresos Comprometido	\$ 194,069,096.59	\$ 194,069,096.59	\$ 0.00	\$ 0.00
8.2.5.0.0	Presupuesto de Egresos Devengado	\$ 194,069,096.59	\$ 194,059,236.59	\$ 9,860.00	\$ 0.00
8.2.6.0.0	Presupuesto de Egresos Ejercido	\$ 194,059,236.59	\$ 194,049,521.59	\$ 9,715.00	\$ 0.00
8.2.7.0.0	Presupuesto de Egresos Pagado	\$ 194,049,521.59	\$ 0.00	\$ 194,049,521.59	\$ 0.00



PRESIDENCIA
MUNICIPAL
SAN JUAN
DE LOS
LAGOS
C. ALEJANDRO DE ANDA LOZANO
PRESIDENTE MUNICIPAL

MTRO. SAMUEL MIRELES DURAN
ENCARGADO DE LA HACIENDA
PUBLICA MUNICIPAL

HACIENDA
MUNICIPAL
SAN JUAN
DE LOS
LAGOS



Bajo protesta de decir verdad declaramos que los Estados Financieros y sus Notas son razonablemente correctos y responsabilidad del emisor.

000013

Municipio San Juan de los Lagos
NOTAS A LOS ESTADOS FINANCIEROS
DE GESTIÓN ADMINISTRATIVA
DEL 1° DE ENERO AL 30 DE JUNIO DE 2025

NOTAS A LOS ESTADOS FINANCIEROS DE GESTIÓN ADMINISTRATIVA

Con el propósito de dar cumplimiento a los artículos 46 y 49 de la Ley General de Contabilidad Gubernamental, el Municipio de **SAN JUAN DE LOS LAGOS**, Jalisco presenta algunos rubros importantes teniendo presente los postulados de revelación suficiente e importancia relativa con las siguientes:

NOTAS DE GESTIÓN ADMINISTRATIVA

Introducción

Los Estados Financieros del Municipio de **SAN JUAN DE LOS LAGOS**, Jalisco, proveen de información financiera a los principales usuarios de la misma, al Congreso y a los ciudadanos.

El objetivo del presente documento es la revelación del contexto y de los aspectos económicos financieros más relevantes que influyeron en las decisiones del período, y que deberán ser considerados en la elaboración de los estados financieros para la mayor comprensión de los mismos y sus particularidades.

De esta manera, se informa y explica la respuesta del gobierno a las condiciones relacionadas con la información financiera de cada período de gestión; además, de exponer aquellas políticas que podrían afectar la toma de decisiones en períodos posteriores.

Panorama Económico y Financiero

El Municipio de **SAN JUAN DE LOS LAGOS**, Jalisco inicia el ejercicio fiscal **2025** con una estimación del ingreso y presupuestación del egreso de: **\$ 421,412,447.00** pesos.

Las transferencias de recursos económicos de PARTICIPACIONES, APORTACIONES Y CONVENIOS (Programas) representan para el Municipio de **SAN JUAN DE LOS LAGOS**, Jalisco la la mayor fuente de ingresos para brindar los SERVICIOS PÚBLICOS Municipales para mejor el entorno social.

Autorización e Historia:

Fecha de creación del Municipio de SAN JUAN DE LOS LAGOS, Jalisco

000014

Primero fue conquistada por el capitán español Pedro Almíndez Chirinos, cuando por mandato de Nuño Beltrán de Guzmán en 1530 había salido de Cuitzeo.

En 1530 el capitán Cristóbal de Oñate, después que dominó a los caxcanes de Teocaltiche, reconoció los pueblos del oriente de Jalisco, entre ellos el territorio donde se asienta San Juan de los Lagos, quedando sujetos al poderío español.

Ante el exterminio que dejó a su paso la empresa conquistadora muchos indígenas de la región abandonaron sus poblaciones para refugiarse en los montes y resistirse al dominio extranjero. Fue así como el asiento del señorío tecuexe, ubicado en el cacicazgo de Mezquititlán, quedó prácticamente desolado.

Según refiere en su obra "San Juan de los Lagos Frente a su Historia", el profesor y escritor sanjuanense Remberto Hernández Padilla; hacia 1543, concluida la Guerra del Mixtón, los franciscanos se dedicaron a repoblar las antiguas aldeas indígenas y a fundar poblaciones. Fue así que con indígenas de Nochistlán refundaron Jalostotitlán, en 1544; luego el pueblo de Tlasintla (hoy San Gaspar); posteriormente le tocó el turno al villorrio de Mezquititlán y al puñado de tecuexes que ahí vivían les agregaron indígenas ya catequizados de San Gaspar. Así a finales del año 1544, fray Miguel de Bolonia, se da a la tarea de repoblar Mezquititlán que se denominó San Juan Bautista de Mezquititlán.

Hacia fines del siglo XVI ya había un grupo de chozas de naturales que tenían una ermita pequeña en donde hoy está la población. En la capilla, los indígenas ya evangelizados guardaban rústicamente una imagen de la virgen cuyo origen es causa de controversia, ya que mientras algunos cronistas e historiadores afirman que fue entregada a los indígenas por fray Antonio de Segovia otros afirman que fue fray Miguel de Bolonia el que trajo la imagen de la virgen al repoblar el caserío de Mezquititlán.

Esta discrepancia data desde la época colonial pues ya en la Crónica Miscelánea de la Sancta Provincia de Xalisco, de mediados del siglo XVII, el cronista franciscano fray Antonio Tello al referirse al origen y milagros de la imagen de Nuestra Señora de San Juan señala, en base al testimonio de una indígena del lugar, que la imagen fue dada al pueblo por un religioso franciscano; al respecto señala Tello "...dio noticia de que el padre fray Antonio de Segovia le dio al dicho pueblo dicha imagen aunque no le nombró, sino que dixo haberla dado, un religioso de nuestro padre San Francisco, y se presume que sería el dicho padre Fray Antonio de Segovia, que fue el apóstol destas naciones, o el padre fray Miguel de Bolonia, que fue el primer guardián de Xuchipilan, el qual administraba desde ahí los valles de Tecualtiche y Nochistlán..."

Sobre este tópico el profesor Hernández Padilla concluye, después de sus investigaciones, que la imagen fue donada al naciente poblado por fray Miguel de Bolonia.

Los belicosos chichimecas hostilizaron de continuo a los nuevos moradores. Fue hasta 1633 cuando la Real Audiencia de Guadalajara que se permitiese a los españoles, criollos y mestizos, establecerse en San Juan Bautista de Mezquititlán,

como se le conocía. En ese año también se le empezó a llamar villa de San Juan de los Lagos, debido a que dependía políticamente de la población de Santa María de los Lagos.

El rey Carlos IV expidió una Real Cédula en 1797 concediéndole a la villa de San Juan "el privilegio de una feria anual perpetua enteramente franca y libre de todo derecho, alcabala, arbitrio y peaje".

Por el poblado cruzaba el camino real que iba a Tampico por San Luis Potosí y Zacatecas, troncaba con el de México - Santa Fe en Santa María de los Lagos.

En el decreto del 27 de marzo de 1824, San Juan de los Lagos se constituyó en Departamento siendo cabecera del mismo y comprendió a los ayuntamientos de la villa de Encarnación, de Jalostotitlán y el de San Miguel el Alto. En esa misma disposición se le concedió el título de villa de San Juan de los Lagos, que por su carácter de cabecera de departamento ya tenía Ayuntamiento.

Por decreto número 161 aprobado el 30 de octubre de 1869, y publicado el 3 de noviembre del mismo; se le concedió a la villa de San Juan de los Lagos título de ciudad.

Organización y Objeto Social del Municipio de SAN JUAN DE LOS LAGOS, Jalisco:

Objeto social.

Brindar los **SERVICIOS PÚBLICOS MUNICIPALES** mediante un Ayuntamiento de elección popular directa, integrado por un Presidente Municipal y el número de regidores y síndicos que la ley determine. La competencia que esta Constitución otorga al gobierno municipal se ejercerá por el Ayuntamiento de manera exclusiva y no habrá autoridad intermedia alguna entre éste y el gobierno del Estado

Principal actividad.

Tienen a su cargo las funciones y servicios públicos siguientes:

- a. Agua potable, drenaje, alcantarillado, tratamiento y disposición de sus aguas residuales;
- b. Alumbrado público.
- c. Limpia, recolección, traslado, tratamiento y disposición final de residuos;
- d. Mercados y centrales de abasto.
- e. Panteones.

- f. Rastro.
- g. Calles, parques y jardines y su equipamiento;
- h. Seguridad pública, en los términos del artículo 21 de esta Constitución, policía preventiva municipal y tránsito; e
- i. Los demás que las Legislaturas locales determinen según las condiciones territoriales y socio-económicas de los Municipios, así como su capacidad administrativa y financiera.

Ejercicio Fiscal.

De enero a diciembre de **2025**

Consideraciones Fiscales del Municipio de **SAN JUAN DE LOS LAGOS**, Jalisco:

En cuanto al **Impuesto Sobre la Renta** el Municipio de **SAN JUAN DE LOS LAGOS**, Jalisco se considera Persona Moral no contribuyente por la percepción de sus ingresos; pero deberá de ser:

- Retenedor por los pagos por servicios personales subordinados.
- Retenedor por los pagos por asimilados a salarios.
- Retenedor por los pagos por servicios personales independientes.
- Retenedor por los pagos por Arrendamiento de Inmuebles.

Lo anterior de conformidad con La Ley del Impuesto Sobre la Renta

En cuanto al **Impuesto al Valor Agregado** el Municipio de **SAN JUAN DE LOS LAGOS**, Jalisco NO es contribuyente y la mayor parte de transacciones está gravada a la tasa del 0%, conforme a la Ley del Impuesto al Valor Agregado.

Estructura Organizacional Básica

3.1.1.1.01 Municipio de **SAN JUAN DE LOS LAGOS**

Fideicomisos, Mandatos y Análogos de los cuales es Fideicomitente o Fiduciario.

El Municipio de **SAN JUAN DE LOS LAGOS**, Jalisco no es Fideicomitente o Fiduciario de Fideicomisos, Mandatos y Análogos.

Bases de Preparación de los Estados Financieros

a) Para la preparación de los Estados Financieros el Municipio de **SAN JUAN DE LOS LAGOS**, Jalisco ha observado la normatividad emitida por el CONAC de acuerdo a su capacidad institucional y aplicable, así como los procedimientos para entrega de Cuenta Pública que nos exige la Auditoría Superior del Estado.

b) El Municipio de **SAN JUAN DE LOS LAGOS**, Jalisco para sus operaciones y elaboración de Informes Financieros parte de la base del valor histórico generalmente y valor razonable de la contraprestación de adquisición bienes o servicios.

c) El Municipio de **SAN JUAN DE LOS LAGOS**, Jalisco para dar cumplimiento a Ley General de Contabilidad Gubernamental considera los **Postulados Básicos** de:

- Revelación Suficiente e
- Importancia Relativa

d) El Municipio de **SAN JUAN DE LOS LAGOS**, Jalisco de acuerdo a su capacidad institucional considera lo establecido dentro del Marco Conceptual de Contabilidad Gubernamental MCCG y los Postulados Básicos de Contabilidad Gubernamental PBCG; por lo que no se ha contemplado la necesidad de aplicación de **normatividad supletoria**.

Posición en Moneda Extranjera y Protección por Riesgo Cambiario

El Municipio de **SAN JUAN DE LOS LAGOS**, Jalisco durante el ejercicio fiscal 2025 no realizó **operaciones Moneda Extranjera** y por tanto no hay efectos en la información financiera gubernamental.

Responsabilidad Sobre la Presentación Razonable de la Información Contable

La Información Contable del Municipio de **SAN JUAN DE LOS LAGOS**, Jalisco está firmada en cada formato e incluye al final la siguiente leyenda: "**Bajo protesta de decir verdad declaramos que los Estados Financieros y sus notas, son razonablemente correctos y son responsabilidad del emisor**".



PRESIDENCIA
MUNICIPAL
SAN JUAN
DE LOS
LAGOS

C. ALEJANDRO DE ANDA LOZANO

PRESIDENTE MUNICIPAL



HACIENDA
MUNICIPAL
SAN JUAN
DE LOS
LAGOS

MTRO. SAMUEL MIRELES DURAN

ENCARGADO DE LA HACIENDA
PUBLICA MUNICIPAL



A S E J 2 0 2 5 - 1 4 - 1 0 - 0 9 - 2 0 2 5 - 1

Bajo protesta de decir verdad declaramos que los Estados Financieros y sus Notas son razonablemente correctos y responsabilidad del emisor.

000018

MUNICIPIO SAN JUAN DE LOS LAGOS
Estado Analítico del Actividades
DEL 1° DE ENERO AL 30 DE JUNIO DE 2025
(Cifras en pesos)

CTA	Concepto	2025	2024
40000	INGRESOS Y OTROS BENEFICIOS		
41000	INGRESOS DE GESTIÓN	126,188,834.97	126,601,604.91
41100	IMPUESTOS	33,964,355.87	37,997,004.67
41110	Impuestos sobre los ingresos	0.00	0.00
41110-1	Impuestos sobre espectáculos públicos	0.00	0.00
41120	Impuestos sobre el patrimonio	33,108,667.79	37,225,858.63
41120-1	Impuesto predial	23,885,688.34	20,135,683.17
41120-2	Impuestos sobre transmisiones patrimoniales	8,487,391.38	15,906,596.63
41120-3	Impuestos sobre negocios jurídicos	735,588.07	1,183,578.83
41130	Impuestos sobre la producción, el consumo y las transacciones	0.00	0.00
41140	Impuestos al comercio exterior	0.00	0.00
41150	Impuestos sobre nóminas y asimilables	0.00	0.00
41160	Impuestos ecológicos	0.00	0.00
41170	Accesorios de impuestos	0.00	0.00
41170-1	Recargos	855,688.08	771,146.04
41170-2	Actualizaciones	810,478.60	722,802.65
41170-3	Multas	0.00	0.00
41170-4	Gastos de ejecución	40,693.82	44,900.57
41170-5	Otros no especificados	4,515.66	3,442.82
41180	Impuestos no comprendidos en la ley de ingresos vigente, causados en ejercicios fiscales anteriores pendientes de liquidar o pago	0.00	0.00
41180-1	Impuestos no comprendidos en la ley de ingresos vigente, causados en ejercicio fiscales anteriores pendientes de liquidar o pago	0.00	0.00
41190	Otros impuestos	0.00	0.00
41190-1	Otros impuestos	0.00	0.00
41200	CUOTAS Y APORTACIONES DE SEGURIDAD SOCIAL	0.00	0.00
41210	Aportaciones para fondos de vivienda	0.00	0.00
41220	Cuotas para la seguridad social	0.00	0.00
41230	Cuotas de ahorro para el retiro	0.00	0.00
41240	Accesorios de cuotas y aportaciones de seguridad social	0.00	0.00
41290	Otras cuotas y aportaciones para la seguridad social	0.00	0.00
41300	CONTRIBUCIONES DE MEJORAS	0.00	0.00
41310	Contribuciones de mejoras por obras públicas	0.00	0.00
41310-1	Contribuciones de mejoras por obras públicas	0.00	0.00
41320	Contribuciones de mejoras no comprendidas en la ley de Ing. vigente, causadas en ejercicios fiscales anteriores pendientes de liq. o pago	0.00	0.00
41320-1	Contribuciones de mejoras no comprendidas en la ley de Ing. vigente, causadas en ejercicios fiscales anteriores pendientes de liq. o pago	0.00	0.00
41400	DERECHOS	77,188,461.58	65,045,136.60
41410	Derechos por el uso, goce, aprovechamiento o explotación de bienes de dominio público	4,050,660.00	5,470,310.00
41410-1	Derechos por el uso del piso	3,303,370.00	4,073,475.00
41410-2	Derechos por el uso de los estacionamientos	301,490.00	1,000,355.00
41410-3	Derechos de uso de cementerios y panteones municipales	298,500.00	235,680.00
41410-4	Derechos de concesiones y demás inmuebles de propiedad municipal	147,300.00	160,800.00
41420	Derechos a los hidrocarburos (derogada)	0.00	0.00
41430	Derechos por prestación de servicios	72,700,569.04	58,955,200.63
41430-1	Derechos de licencias y permisos de giras	2,346,217.59	2,928,977.27
41430-2	Derechos de licencias y permisos de anuncios	1,001,423.64	1,134,735.02
41430-3	Derechos de licencias de construcción, reconstrucción, reparación o demolición de obras	2,951,319.93	4,002,656.72
41430-4	Derechos de regularizaciones de los registros de obra	0.00	0.00
41430-5	Derechos de alineamiento, designación de número oficial e inspección	17,745.00	44,503.50
41430-6	Derechos de licencias de cambio de régimen de propiedad y urbanización	6,320,605.37	2,125,269.47
41430-7	Derechos de servicios de obra	0.00	9,736.58
41430-8	Derechos de servicios de sanidad	28,642.00	90,449.50
41430-9	Derechos de servicio de limpieza, recolección, traslado, tratamiento y disposición final de residuos	1,757,169.21	2,016,773.32
41430-10	Derechos de agua potable, drenaje, alcantarillado, tratamiento y disposición final de aguas residuales	54,791,962.24	41,857,212.04
41430-11	Derechos del rastro	1,386,074.47	1,449,766.71
41430-12	Derechos del registro civil	32,435.00	95,903.00
41430-13	Derechos de las certificaciones	1,497,454.59	2,496,471.50
41430-14	Derechos de los servicios de catastro	569,520.00	702,746.00
41440	Accesorios de derecho	437,232.54	619,625.97
41440-1	Recargos	385,134.54	487,895.47
41440-2	Actualizaciones	0.00	0.00
41440-3	Multas	0.00	0.00
41440-4	Gastos de ejecución	0.00	0.00
41440-5	Otros no especificados	52,098.00	131,730.50
41450	Derechos no comprendidos en la ley de ingresos vigente, causados en ejercicios fiscales anteriores pendientes de liquidación o pago	0.00	0.00
41450-1	Derechos no comprendidos en la ley de ingresos vigente, causados en ejercicios fiscales anteriores pendientes de liquidación o pago	0.00	0.00
41490	Otros derechos	0.00	0.00
41490-1	Otros derechos	0.00	0.00
41500	PRODUCTOS	7,516,501.72	6,465,304.67
41510	Productos	7,516,501.72	6,465,304.67
41510-1	Uso, goce, aprovechamiento o explotación de bienes de dominio privado	2,162,726.94	2,570,323.03
41510-2	Productos diversos	5,353,774.78	3,894,981.64
41520	Enajenación de bienes muebles no sujetos a ser inventariados (derogada)	0.00	0.00
41530	Accesorios de productos (derogada)	0.00	0.00
41540	Productos no comprendidos en la ley de ingresos vigente, causados en ejercicios fiscales anteriores pendientes de liquidación o pago	0.00	0.00
41540-1	Productos no comprendidos en la ley de ingresos vigente, causados en ejercicios fiscales anteriores pendientes de liquidación o pago	0.00	0.00
41590	Otros productos que generan ingresos corrientes (derogada)	0.00	0.00
41600	APROVECHAMIENTOS	7,519,515.80	17,094,158.97
41610	Incentivos derivados de la colaboración fiscal (derogada)	0.00	0.00
41620	Multas	7,519,515.80	16,516,258.08
41620-1	Multas	7,519,515.80	16,516,258.08
41630	Indemnizaciones	0.00	0.00
41630-1	Indemnizaciones	0.00	0.00
41640	Reintegros	0.00	3,734.00
41640-1	Reintegros	0.00	3,734.00
41650	Aprovechamientos provenientes de obras públicas	0.00	0.00
41650-1	Aprovechamientos provenientes de obras públicas	0.00	0.00
41660	Aprovechamientos no comprendidos en la ley de Ing. vigente, causados en ejercicios fiscales anteriores pendientes de liquidación o pago	0.00	0.00
41660-1	Aprovechamientos no comprendidos en la ley de Ing. vigente, causados en ejercicios fiscales anteriores pendientes de liquidación o pago	0.00	0.00
41670	Aprovechamientos por aportaciones y cooperaciones (derogada)	0.00	0.00
41680	Accesorios de aprovechamiento	0.00	0.00
41680-1	Recargos	0.00	0.00
41680-2	Actualizaciones	0.00	0.00
41680-3	Multas	0.00	0.00

000019

41680-4	Gastos de ejecución	0.00	0.00
41680-5	Otros no especificados	0.00	0.00
41690	Otros aprovechamientos	0.00	574,166.89
41690-1	Otros aprovechamientos	0.00	574,166.89
41700	INGRESOS POR VENTAS DE BIENES Y PRESTACIÓN DE SERVICIOS	0.00	0.00
41710	Ingresos por venta de bienes y prestación de servicios de instituciones públicas de seguridad social	0.00	0.00
41710-1	Ingresos por venta de bienes y prestación de servicios de instituciones públicas de seguridad social	0.00	0.00
41720	Ingresos por venta de bienes y prestación de servicios de empresas productivas del estado	0.00	0.00
41730	Ingresos por venta de bienes y prestación de servicios de entidades paraestatales y fideicomisos no empresariales y no financieros	0.00	0.00
41730-1	Ingresos por venta de bienes y prestación de servicios de entidades paraestatales y fideicomisos no empresariales y no financieros	0.00	0.00
41740	Ingresos por venta de bienes y prestación de servicios de entidades paraestatales empresariales no financieras con participación estatal mayoritaria	0.00	0.00
41750	Ing. por vta. de bienes y prestación de servicios de entidades paraestatales empresariales financieras monetarias con participación estatal mayoritaria	0.00	0.00
41760	Ing. por vta. de bienes y prestación de servicios de entidades paraestatales empresariales financieras no monetarias con participación estatal mayoritaria	0.00	0.00
41770	Ingresos por venta de bienes y prestación de servicios de fideicomisos financieros públicos con participación estatal mayoritaria	0.00	0.00
41770-1	Ingresos por venta de bienes y prestación de servicios de fideicomisos financieros públicos con participación estatal mayoritaria	0.00	0.00
41780	Ingresos por venta de bienes y prestación de servicios de los poderes legislativo y judicial, y de los órganos autónomos	0.00	0.00
41900	ING. NO COMPRENDIDOS EN LAS FRACC. DE LA LEY DE ING. CAUSADAS EN EJERCICIOS FISCALES ANTERIORES PENDIENTES DE LIQUIDACIÓN O PAGO (DEROGADA)	0.00	0.00
41910	Ingresos no comprendidos en las fracciones de la ley de ingresos causadas en ejercicios fiscales anteriores pendientes de liquidación o pago (Derogada)	0.00	0.00
41920	Cont. de mejoras, derechos, productos, y aprovechamientos no compren. en las fracc. de la ley de ing. caus. en ejer. fisc. ant. pen. de liqui. o pago (Derogada)	0.00	0.00
42000	PART, APORT, CONV, INCEN. DERIV. DE LA COLAB. FISC, FONDOS DISTINTOS DE APORT, TRANSF, ASIG, SUB Y SUBVE, Y PENS. Y JUB.	164,949,599.30	288,352,401.99
42100	PARTIC. APORT. CONVENIOS, INCENTIVOS DERIVADOS DE LA COLABORACIÓN FISCAL Y FONDOS DISTINTOS DE APORTACIONES.	164,949,599.30	288,352,401.99
42110	Participaciones	116,877,223.29	194,643,247.62
42110-1	Fondo general de participaciones (federal)	67,992,330.57	115,132,989.88
42110-2	Fondo de fomento municipal (federal)	22,954,234.92	34,416,871.36
42110-3	Fondo de fiscalización y recaudación (federal)	2,504,194.39	4,343,247.23
42110-4	Fondo de compensación (federal)	0.00	0.00
42110-5	Fondo de extracción de hidrocarburos (federal)	0.00	0.00
42110-6	Impuesto especial sobre producción y servicios (federal)	1,624,929.61	2,814,483.81
42110-7	0.136% de la recaudación federal participable (federal)	0.00	0.00
42110-8	3.17% sobre extracción de petróleo (federal)	0.00	0.00
42110-9	Gasolinas y diésel (federal)	1,278,094.16	2,084,379.00
42110-10	Fondo del impuesto sobre la renta (federal)	767,442.14	1,206,144.03
42110-11	Fondo de estabilización de los ingresos de las entidades federativas (federal)	0.00	0.00
42110-12	Participaciones del estado	19,755,997.50	34,645,132.31
42120	Aportaciones	46,178,693.10	83,945,539.13
42120-1	Fondo de aportaciones para la infraestructura social municipal	10,253,056.60	17,527,910.86
42120-2	Fondo de aportaciones para el fortalecimiento municipal	35,925,636.50	66,417,628.27
42130	Convenios	0.00	6,076,552.50
42130-1	Convenios de protección social en salud	0.00	0.00
42130-2	Convenios de descentralizados	0.00	0.00
42130-3	Convenio de reasignación	0.00	0.00
42130-456	Otros convenios y subsidios	0.00	6,076,552.50
42140	Incentivos derivados de la colaboración fiscal	1,893,682.91	3,687,062.74
42140-1	Tenencia o uso de vehículos	9.01	20.67
42140-2	Fondo de compensación ISAN	247,882.38	470,503.44
42140-3	Impuesto sobre automóviles nuevos	1,645,791.52	3,216,538.63
42140-4	Fondo de compensación de repesos-intermedios	0.00	0.00
42140-5	Otros incentivos económicos	0.00	0.00
42150	Fondos distintos de aportaciones	0.00	0.00
42150-1	Fondo para entidades federativas y municipios productores de hidrocarburos	0.00	0.00
42150-2	Fondo minero	0.00	0.00
42200	TRANSFERENCIAS, ASIGNACIONES, SUBSIDIOS Y SUBVENCIONES, PENSIONES Y JUBILACIONES	0.00	0.00
42210	Transferencias y asignaciones	0.00	0.00
42210-12	Transferencias y asignaciones	0.00	0.00
42220	Transferencias del sector público (derogada)	0.00	0.00
42230	Subsidios y subvenciones	0.00	0.00
42230-12	Subsidios y subvenciones	0.00	0.00
42240	Ayudas sociales (derogada)	0.00	0.00
42250	Pensiones y jubilaciones	0.00	0.00
42250-1	Pensiones y jubilaciones	0.00	0.00
42260	Transferencias del exterior (derogada)	0.00	0.00
42270	Transferencias del fondo mexicano del petróleo para la estabilización y el desarrollo	0.00	0.00
42270-1	Transferencias del fondo mexicano del petróleo para la estabilización y el desarrollo	0.00	0.00
43000	OTROS INGRESOS Y BENEFICIOS	0.00	0.00
43100	INGRESOS FINANCIEROS	0.00	0.00
43110	Intereses ganados de títulos, valores y demás instrumentos financieros	0.00	0.00
43190	Otros ingresos financieros	0.00	0.00
43200	INCREMENTO POR VARIACIÓN DE INVENTARIOS	0.00	0.00
43210	Incremento por variación de inventarios de mercancías para venta	0.00	0.00
43220	Incremento por variación de inventarios de mercancías terminadas	0.00	0.00
43230	Incremento por variación de inventarios de mercancías en proceso de elaboración	0.00	0.00
43240	Incremento por variación de inventarios de materias primas, materiales y suministros para producción	0.00	0.00
43250	Incremento por variación de almacén de mercancías primas, materiales y suministros de consumo	0.00	0.00
43300	DISMINUCIÓN DEL EXCESO DE ESTIMACIONES POR PÉRDIDA O DETERIORO U OBSOLESCENCIA	0.00	0.00
43310	Disminución del Exceso de Estimaciones por Pérdida o Deterioro u Obsolescencia	0.00	0.00
43400	DISMINUCIÓN DEL EXCESO DE PROVISIONES	0.00	0.00
43410	Disminución del exceso de provisiones	0.00	0.00
43900	OTROS INGRESOS Y BENEFICIOS VARIOS	0.00	0.00
43910	Otros ingresos de ejercicios anteriores (derogada)	0.00	0.00
43920	Bonificaciones y descuentos obtenidos	0.00	0.00
43930	Diferencias por tipo de cambio a favor	0.00	0.00
43940	Diferencias de cotizaciones a favor en valores negociables	0.00	0.00
43950	Resultado por posición monetaria	0.00	0.00
43960	Utilidades por participación patrimonial	0.00	0.00
43970	Diferencias por reestructuración de deuda pública a favor	0.00	0.00
43990	Otros ingresos y beneficios varios	0.00	0.00
	TOTAL DE INGRESOS	291,138,434.27	414,954,006.90
50000	GASTOS Y OTRAS PÉRDIDAS		
51000	GASTOS DE FUNCIONAMIENTO	157,018,534.85	319,657,969.87
51100	SERVICIOS PERSONALES	63,571,591.26	133,037,216.60
51110	Remuneraciones al personal de carácter permanente	25,862,375.15	50,077,474.84
51110-1	Dietas	2,363,026.83	4,979,177.80
51110-2	Haberes	0.00	0.00
51110-3	Sueldos base al personal permanente	23,499,348.32	45,098,297.04
51110-4	Remuneraciones por adscripción laboral en el extranjero	0.00	0.00
51120	Remuneraciones al personal de carácter transitorio	31,968,659.83	55,748,813.78
51120-1	Honorarios asimilables a salarios	328,554.16	599,353.42
51120-2	Sueldos base al personal eventual	31,640,105.67	55,149,460.36
51120-3	Retribuciones por servicios de carácter social	0.00	0.00
51120-4	Retribución a los representantes de los trabajadores y de los patronos en la Junta de Conciliación y Arbitraje	0.00	0.00
51130	Remuneraciones adicionales y especiales	4,682,463.84	8,523,717.89

51130-1	Primas por años de servicios efectivos prestados	0.00	0.00
51130-2	Primas de vacaciones, dominical y gratificación de fin de año	0.00	14,040,708.21
51130-3	Horas extraordinarias	4,682,463.84	11,194,011.67
51130-4	Compensaciones	0.00	0.00
51130-5	Sobrehaberes	0.00	0.00
51130-6	Asignaciones de técnico, de mando, por comisión, de vuelo y de técnico especial	0.00	0.00
51130-7	Honorarios especiales	0.00	0.00
51130-8	Participaciones por vigilancia en el cumplimiento de la leyes y custodia de valores	0.00	0.00
51140	Seguridad social	0.00	0.00
51140-1	Aportaciones de seguridad social	0.00	0.00
51140-2	Aportaciones a fondos de vivienda	0.00	0.00
51140-3	Aportaciones al sistema para el retiro	0.00	0.00
51140-4	Aportaciones para seguros	0.00	0.00
51150	Otras prestaciones sociales y económicas	1,058,092.44	1,976,208.10
51150-1	Cuotas para el fondo de ahorro y fondo de trabajo	0.00	0.00
51150-2	Indemnizaciones	1,058,092.44	1,815,794.85
51150-3	Prestaciones y haberes de retiro	0.00	0.00
51150-4	Prestaciones contractuales	0.00	160,413.25
51150-5	Apoyos a la capacitación de los servidores públicos	0.00	0.00
51150-6	Otras prestaciones sociales y económicas	0.00	0.00
51160	Pago de estímulos a servidores públicos	0.00	0.00
51160-1	Estímulos	0.00	0.00
51160-2	Recompensas	0.00	0.00
51200	MATERIALES Y SUMINISTROS	35,296,722.65	80,016,348.72
51210	Materiales de administración, emisión de documentos y artículos oficiales	1,992,713.05	3,695,148.85
51210-1	Materiales, útiles y equipos menores de oficina	389,249.78	1,340,060.40
51210-2	Materiales y útiles de impresión y reproducción	611,802.52	722,582.29
51210-3	Material estadístico y geográfico	0.00	0.00
51210-4	Materiales, útiles y equipos menores de tecnologías de la información y comunicaciones	532,625.16	646,315.77
51210-5	Material impreso e información digital	0.00	0.00
51210-6	Material de limpieza	432,837.85	764,541.39
51210-7	Materiales y útiles de enseñanza	0.00	0.00
51210-8	Materiales para el registro e identificación de bienes y personas	26,197.74	221,649.00
51220	Alimentos y utensilios	1,756,716.25	5,204,342.14
51220-1	Productos alimenticios para personas	1,672,363.53	5,011,616.64
51220-2	Productos alimenticios para animales	75,529.45	184,836.71
51220-3	Utensilios para el servicio de alimentación	8,823.27	7,888.79
51230	Materias primas y materiales de producción y comercialización	0.00	0.00
51230-1	Productos alimenticios, agropecuarios y forestales adquiridos como materia prima	0.00	0.00
51230-2	Insumos textiles adquiridos como materia prima	0.00	0.00
51230-3	Productos de papel, cartón e impresos adquiridos como materia prima	0.00	0.00
51230-4	Combustibles, lubricantes, aditivos, carbón y sus derivados adquiridos como materia prima	0.00	0.00
51230-5	Productos químicos, farmacéuticos y de laboratorio adquiridos como materia prima	0.00	0.00
51230-6	Productos metálicos y a base de minerales no metálicos adquiridos como materia prima	0.00	0.00
51230-7	Productos de cuero, piel, plástico y hule adquiridos como materia prima	0.00	0.00
51230-8	Mercancías adquiridas para su comercialización	0.00	0.00
51230-9	Otros productos adquiridos como materia prima	0.00	0.00
51240	Materiales y artículos de construcción y de reparación	1,453,828.52	11,423,472.95
51240-1	Productos minerales no metálicos	0.00	0.00
51240-2	Cemento y productos de concreto	0.00	59,554.40
51240-3	Cal, yeso y productos de yeso	0.00	0.00
51240-4	Madera y productos de madera	35,250.00	0.00
51240-5	Vidrio y productos de vidrio	0.00	3,920.80
51240-6	Material eléctrico y electrónico	1,418,578.52	11,359,997.75
51240-7	Artículos metálicos para la construcción	0.00	0.00
51240-8	Materiales complementarios	0.00	0.00
51240-9	Otros materiales y artículos de construcción y reparación	0.00	0.00
51250	Productos químicos, farmacéuticos y de laboratorio	12,410,730.21	24,415,923.35
51250-1	Productos químicos básicos	6,007,096.43	11,052,524.59
51250-2	Fertilizantes, pesticidas y otros agroquímicos	60,651.28	312,549.93
51250-3	Medicinas y productos farmacéuticos	6,331,432.50	13,007,811.44
51250-4	Materiales, accesorios y suministros médicos	11,550.00	12,877.39
51250-5	Materiales, accesorios y suministros de laboratorio	0.00	0.00
51250-6	Fibras sintéticas, hules plásticos y derivados	0.00	30,160.00
51250-7	Otros productos químicos	0.00	0.00
51260	Combustibles, lubricantes y aditivos	14,185,757.52	27,544,456.86
51260-1	Combustibles, lubricantes y aditivos	14,185,757.52	27,544,456.86
51260-2	Carbón y sus derivados	0.00	0.00
51270	Vestuario, blancos, prendas de protección y artículos deportivos	474,290.14	977,552.02
51270-1	Vestuario y uniformes	425,726.90	589,340.31
51270-2	Prendas de seguridad y protección personal	0.00	0.00
51270-3	Artículos deportivos	48,563.24	388,211.71
51270-4	Productos textiles	0.00	0.00
51270-5	Blancos y otros productos textiles, excepto prendas de vestir	0.00	0.00
51280	Materiales y suministros para seguridad	0.00	0.00
51280-1	Sustancias y materiales explosivos	0.00	0.00
51280-2	Materiales de seguridad pública	0.00	0.00
51280-3	Prendas de protección para seguridad pública y nacional	0.00	0.00
51290	Herramientas, refacciones y accesorios menores	3,022,686.96	6,755,452.55
51290-1	Herramientas menores	73,669.55	464,802.69
51290-2	Refacciones y accesorios menores de edificios	0.00	0.00
51290-3	Refacciones y accesorios menores de mobiliario y equipo de administración, educacional y recreativo	0.00	0.00
51290-4	Refacciones y accesorios menores de equipo de cómputo y tecnologías de la información	0.00	4,399.00
51290-5	Refacciones y accesorios menores de equipo e instrumental médico y de laboratorio	0.00	0.00
51290-6	Refacciones y accesorios menores de equipo de transporte	2,874,729.48	6,173,434.33
51290-7	Refacciones y accesorios menores de equipo de defensa y seguridad	0.00	0.00
51290-8	Refacciones y accesorios menores de maquinaria y otros equipos	48,986.59	86,618.49
51290-9	Refacciones y accesorios menores otros bienes muebles	25,301.34	26,198.04
51300	SERVICIOS GENERALES	58,150,220.94	106,604,404.55
51310	Servicios básicos	25,965,575.19	52,567,849.79
51310-1	Energía eléctrica	25,526,318.84	51,578,646.80
51310-2	Gas	85,457.10	210,626.28
51310-3	Agua	0.00	0.00
51310-4	Telefonía tradicional	309,688.71	755,113.21
51310-5	Telefonía celular	4,429.00	7,848.00
51310-6	Servicios de telecomunicaciones y satélites	0.00	0.00
51310-7	Servicios de acceso de Internet, redes y procesamiento de información	35,365.20	7,700.00
51310-8	Servicios postales y telegráficos	4,316.34	7,915.50
51310-9	Servicios integrales y otros servicios	0.00	0.00
51320	Servicios de arrendamiento	1,581,880.39	1,043,092.65
51320-1	Arrendamiento de terrenos	0.00	0.00

51320-2	Arrendamiento de edificios	0.00	13,530.92
51320-3	Arrendamiento de mobiliario y equipo de administración, educacional y recreativo	0.00	0.00
51320-4	Arrendamiento de equipo e instrumental médico y de laboratorio	0.00	0.00
51320-5	Arrendamiento de equipo de transporte	1,447,111.99	644,722.73
51320-6	Arrendamiento de maquinaria, otros equipos y herramientas	134,768.40	384,839.00
51320-7	Arrendamiento de activos intangibles	0.00	0.00
51320-8	Arrendamiento financiero	0.00	0.00
51320-9	Otros arrendamientos	0.00	0.00
51330	Servicios profesionales, científicos, técnicos y otros servicios	3,893,510.84	6,640,859.10
51330-1	Servicios legales, de contabilidad, auditoría y relacionados	3,492,325.95	5,791,240.53
51330-2	Servicios de diseño, arquitectura, ingeniería y actividades relacionadas	0.00	0.00
51330-3	Servicios de consultoría administrativa, procesos, técnica y en tecnologías de la información	390,542.53	707,321.43
51330-4	Servicios de capacitación	0.00	70,507.60
51330-5	Servicios de investigación científica y desarrollo	0.00	19,784.05
51330-6	Servicios de apoyo administrativo, traducción, fotocopiado e impresión	0.00	0.00
51330-7	Servicios de protección y seguridad	0.00	0.00
51330-8	Servicios de vigilancia	10,642.36	52,005.49
51330-9	Servicios profesionales, científicos y técnicos integrales	0.00	0.00
51340	Servicios financieros, bancarios y comerciales	2,261,386.84	1,983,840.61
51340-1	Servicios financieros y bancarios	1,170,047.26	465,872.87
51340-2	Servicios de cobranza, investigación crediticia y similar	0.00	0.00
51340-3	Servicios de recaudación, traslado y custodia de valores	0.00	0.00
51340-4	Seguros de responsabilidad patrimonial y fianzas	78,404.40	17,704.50
51340-5	Seguro de bienes patrimoniales	878,317.76	1,119,316.50
51340-6	Almacenaje, envase y embalaje	0.00	0.00
51340-7	Fletes y maniobras	134,617.42	380,946.74
51340-8	Comisiones por ventas	0.00	0.00
51340-9	Servicios financieros, bancarios y comerciales integrales	0.00	0.00
51350	Servicios de instalación, reparación, mantenimiento y conservación	10,009,924.84	24,469,990.70
51350-1	Conservación y mantenimiento menor de inmuebles	8,294,649.26	19,597,721.23
51350-2	Instalación, reparación y mantenimiento de mobiliario y equipo de administración, educacional y recreativo	16,000.00	0.00
51350-3	Instalación, reparación y mantenimiento de equipo de cómputo y tecnología de la información	0.00	129,178.05
51350-4	Instalación, reparación y mantenimiento de equipo e instrumental médico y de laboratorio	0.00	0.00
51350-5	Reparación y mantenimiento de equipo de transporte	1,069,242.09	2,728,097.07
51350-6	Reparación y mantenimiento de equipo de defensa y seguridad	0.00	0.00
51350-7	Instalación, reparación y mantenimiento de maquinaria, otros equipos y herramienta	28,320.29	805,326.35
51350-8	Servicios de limpieza y manejo de desechos	0.00	0.00
51350-9	Servicios de jardinería y fumigación	601,713.20	1,209,668.00
51360	Servicios de comunicación social y publicidad	756,445.00	1,586,573.45
51360-1	Difusión por radio, televisión y otros medios de mensajes sobre programas y actividades gubernamentales	756,445.00	1,586,573.45
51360-2	Difusión por radio, televisión y otros medios de mensajes comerciales para promover la venta de bienes o servicios	0.00	0.00
51360-3	Servicios de creatividad, producción y producción de publicidad, excepto Internet	0.00	0.00
51360-4	Servicios de revelado de fotografías	0.00	0.00
51360-5	Servicios de la industria filmica, del sonido y del video	0.00	0.00
51360-6	Servicio de creación y difusión de contenido exclusivamente a través de Internet	0.00	0.00
51360-7	Otros servicios de información	0.00	0.00
51370	Servicios de traslado y viáticos	1,111,169.35	1,802,339.48
51370-1	Pasajes aéreos	5,950.00	4,539.00
51370-2	Pasajes terrestres	0.00	0.00
51370-3	Pasajes marítimos, lacustres y fluviales	0.00	0.00
51370-4	Autotransporte	0.00	0.00
51370-5	Viáticos en el país	1,029,985.35	1,762,927.30
51370-6	Viáticos en el extranjero	0.00	0.00
51370-7	Gastos de instalación y traslado de menaje	0.00	0.00
51370-8	Servicios integrales de traslado y viáticos	0.00	0.00
51370-9	Otros servicios de traslado y hospedaje	75,234.00	34,873.18
51380	Servicios oficiales	11,468,053.89	12,511,807.52
51380-1	Gastos de ceremonial	0.00	0.00
51380-2	Gastos de orden social y cultural	11,468,053.89	12,511,807.52
51380-3	Congresos y convenciones	0.00	0.00
51380-4	Exposiciones	0.00	0.00
51380-5	Gastos de representación	0.00	0.00
51390	Otros servicios generales	1,102,274.60	3,998,051.25
51390-1	Servicios funerarios y de cementerios	208,425.00	126,225.00
51390-2	Impuestos y derechos	146,673.00	409,158.93
51390-3	Impuestos y derechos de importación	0.00	0.00
51390-4	Sentencias y resoluciones por autoridad competente	0.00	0.00
51390-5	Penas, multas, accesorios y actualizaciones	0.00	0.00
51390-6	Otros gastos por responsabilidades	0.00	0.00
51390-7	Utilidades	0.00	0.00
51390-8	Impuesto sobre nómina y otros que se deriven de una relación laboral	0.00	0.00
51390-9	Otros servicios generales	747,176.60	3,462,667.32
52000	TRANSFERENCIAS, ASIGNACIONES, SUBSIDIOS Y OTRAS AYUDAS	22,814,056.97	20,206,488.76
52100	TRANSFERENCIAS INTERNAS Y ASIGNACIONES AL SECTOR PÚBLICO	0.00	0.00
52110	Asignaciones al sector público	0.00	0.00
52110-1	Asignaciones presupuestarias al Poder Ejecutivo	0.00	0.00
52110-2	Asignaciones presupuestarias al Poder Legislativo	0.00	0.00
52110-3	Asignaciones presupuestarias al Poder Judicial	0.00	0.00
52110-4	Asignaciones presupuestarias a Órganos Autónomos	0.00	0.00
52110-5	Transferencias internas otorgadas a entidades paraestatales no empresariales y no financieras	0.00	0.00
52110-6	Transferencias internas otorgadas a entidades paraestatales empresariales y no financieras	0.00	0.00
52110-7	Transferencias internas otorgadas a fideicomisos públicos empresariales y no financieros	0.00	0.00
52110-8	Transferencias internas otorgadas a instituciones paraestatales públicas financieras	0.00	0.00
52110-9	Transferencias internas otorgadas a fideicomisos públicos financieros	0.00	0.00
52120	Transferencias internas al sector público	0.00	0.00
52200	TRANSFERENCIAS AL RESTO DEL SECTOR PÚBLICO	3,780,000.00	7,200,000.00
52210	Transferencias a entidades paraestatales	3,780,000.00	7,200,000.00
52210-1	Transferencias otorgadas a entidades paraestatales no empresariales y no financieras	3,780,000.00	7,200,000.00
52210-2	Transferencias otorgadas para entidades paraestatales empresariales y no financieras	0.00	0.00
52210-3	Transferencias otorgadas para instituciones paraestatales públicas financieras	0.00	0.00
52220-12	Transferencias a entidades federativas y municipios	0.00	0.00
52300	SUBSIDIOS Y SUBVENCIONES	0.00	0.00
52310	Subsidios	0.00	0.00
52310-1	Subsidios a la producción	0.00	0.00
52310-2	Subsidios a la distribución	0.00	0.00
52310-3	Subsidios a la inversión	0.00	0.00
52310-4	Subsidios a la prestación de servicios públicos	0.00	0.00
52310-5	Subsidios para cubrir diferenciales de tasas de interés	0.00	0.00
52310-6	Subsidios a la vivienda	0.00	0.00
52310-7	Subsidios a entidades federativas y municipios	0.00	0.00
52310-8	Otros subsidios	0.00	0.00

000022

52320	Subvenciones		0.00	0.00
52320-1	Subvenciones al consumo		0.00	0.00
52400	AYUDAS SOCIALES	14,375,546.33		5,374,724.00
52410	Ayudas sociales a personas	2,993,510.88		3,895,357.85
52410-1	Ayudas sociales a personas	2,993,510.88		3,895,357.85
52420	Becas	10,109,136.70		0.00
52420-1	Becas y otras ayudas para programas de capacitación	10,109,136.70		0.00
52430	Ayudas sociales a instituciones	1,272,898.75		1,479,366.15
52430-1	Ayudas sociales a instituciones de enseñanza	1,262,800.75		1,336,953.04
52430-2	Ayudas sociales a actividades científicas o académicas	0.00		0.00
52430-3	Ayudas sociales a instituciones sin fines de lucro	10,098.00		142,413.11
52430-4	Ayudas sociales a cooperativas	0.00		0.00
52430-5	Ayudas sociales a entidades de interés público	0.00		0.00
52440	Ayudas sociales por desastres naturales y otros siniestros	0.00		0.00
52440-1	Ayudas por desastres naturales y otros siniestros	0.00		0.00
52500	PENSIONES Y JUBILACIONES	3,202,993.94		5,461,533.65
52510	Pensiones	0.00		0.00
52510-1	Pensiones	0.00		0.00
52520	Jubilaciones	3,202,993.94		5,461,533.65
52520-1	Jubilaciones	3,202,993.94		5,461,533.65
52590	Otras pensiones y jubilaciones	0.00		0.00
52590-1	Otras pensiones y jubilaciones	0.00		0.00
52600	TRANSFERENCIAS A FIDEICOMISOS, MANDATOS Y CONTRATOS ANÁLOGOS	1,455,516.70		2,170,231.11
52610	Transferencias a fideicomisos, mandatos y contratos análogos al gobierno	1,455,516.70		2,170,231.11
52610-1	Transferencias a fideicomisos del Poder Ejecutivo	1,455,516.70		2,170,231.11
52610-2	Transferencias a fideicomisos del Poder Legislativo	0.00		0.00
52610-3	Transferencias a fideicomisos del Poder Judicial	0.00		0.00
52620	Transferencias a fideicomisos, mandatos y contratos análogos a entidades paraestatales	0.00		0.00
52620-1	Transferencias a fideicomisos públicos de entidades paraestatales no empresariales y no financieras	0.00		0.00
52620-2	Transferencias a fideicomisos públicos de entidades paraestatales empresariales y no financieras	0.00		0.00
52620-3	Transferencias a fideicomisos de instituciones públicas financieras	0.00		0.00
52620-4	Otras transferencias a fideicomisos	0.00		0.00
52700	TRANSFERENCIAS A LA SEGURIDAD SOCIAL	0.00		0.00
52710	Transferencias por obligaciones de ley	0.00		0.00
52710-1	Transferencias por obligación de ley	0.00		0.00
52800	DONATIVOS	0.00		0.00
52810	Donativos a instituciones sin fines de lucro	0.00		0.00
52810-1	Donativos a instituciones sin fines de lucro	0.00		0.00
52820	Donativos a entidades federativas y municipios	0.00		0.00
52820-1	Donativos a entidades federativas	0.00		0.00
52830	Donativos a fideicomisos, mandatos y contratos análogos privados	0.00		0.00
52830-1	Donativos a fideicomisos privados	0.00		0.00
52840	Donativos a fideicomisos, mandatos y contratos análogos estatales	0.00		0.00
52840-1	Donativos a fideicomisos estatales	0.00		0.00
52850	Donativos internacional	0.00		0.00
52850-1	Donativos internacional	0.00		0.00
52900	TRANSFERENCIAS AL EXTERIOR	0.00		0.00
52910	Transferencias al exterior a gobiernos extranjeros y organismos internacionales	0.00		0.00
52910-1	Transferencias para gobiernos extranjeros	0.00		0.00
52910-2	Transferencias para organismos internacionales	0.00		0.00
52920	Transferencias al sector privado externo	0.00		0.00
52920-1	Transferencias para el sector privado externo	0.00		0.00
53000	PARTICIPACIONES Y APORTACIONES	0.00		0.00
53100	PARTICIPACIONES	0.00		0.00
53110	Participaciones de la federación a entidades federativas y municipios	0.00		0.00
53110-1	Fondo general de participaciones	0.00		0.00
53110-2	Otros conceptos participables de la Federación a entidades federativas	0.00		0.00
53110-3	Fondo de fomento municipal	0.00		0.00
53120	Participaciones de las entidades federativas a los municipios	0.00		0.00
53120-1	Participaciones de las entidades federativas a los municipios	0.00		0.00
53120-2	Otros conceptos participables de la Federación a municipios	0.00		0.00
53120-3	Convenios de colaboración administrativa	0.00		0.00
53200	APORTACIONES	0.00		0.00
53210	Aportaciones de la federación a entidades federativas y municipios	0.00		0.00
53210-1	Aportaciones de la Federación a las entidades federativas	0.00		0.00
53210-2	Aportaciones de la Federación a municipios	0.00		0.00
53210-3	Aportaciones previstas en leyes y decretos al sistema de protección social	0.00		0.00
53210-4	Aportaciones previstas en leyes y decretos compensatorias a entidades federativas y municipios	0.00		0.00
53220	Aportaciones de las entidades federativas a los municipios	0.00		0.00
53220-1	Aportaciones de las entidades federativas a los municipios	0.00		0.00
53300	CONVENIOS	0.00		0.00
53310	Convenios de reasignación	0.00		0.00
53310-1	Convenios de reasignación	0.00		0.00
53320	Convenios de descentralización y otros	0.00		0.00
53320-1	Convenios de descentralización	0.00		0.00
53320-2	Otros convenios	0.00		0.00
54000	INTERESES, COMISIONES Y OTROS GASTOS DE LA DEUDA PÚBLICA	0.00		0.00
54100	INTERESES DE LA DEUDA PÚBLICA	0.00		0.00
54110	Intereses de la deuda pública interna	0.00		0.00
54110-1	Intereses de la deuda interna con instituciones de crédito	0.00		0.00
54110-2	Intereses derivados de la colocación de títulos y valores	0.00		0.00
54110-3	Intereses por arrendamientos financieros nacionales	0.00		0.00
54120	Intereses de la deuda pública externa	0.00		0.00
54120-1	Intereses de la deuda externa con instituciones de crédito	0.00		0.00
54120-2	Intereses de la deuda con organismos financieros internacionales	0.00		0.00
54120-3	Intereses de la deuda bilateral	0.00		0.00
54120-4	Intereses derivados de la colocación de títulos y valores en el exterior	0.00		0.00
54120-5	Intereses por arrendamientos financieros internacionales	0.00		0.00
54200	COMISIONES DE LA DEUDA PÚBLICA	0.00		0.00
54210	Comisiones de la deuda pública interna	0.00		0.00
54210-1	Comisiones de la deuda pública interna	0.00		0.00
54220	Comisiones de la deuda pública externa	0.00		0.00
54220-1	Comisiones de la deuda pública externa	0.00		0.00
54300	GASTOS DE LA DEUDA PÚBLICA	0.00		0.00
54310	Gastos de la deuda pública interna	0.00		0.00
54310-1	Gastos de la deuda pública interna	0.00		0.00
54320	Gastos de la deuda pública externa	0.00		0.00
54320-1	Gastos de la deuda pública externa	0.00		0.00
54400	COSTO POR COBERTURAS	0.00		0.00
54410	Costo por coberturas	0.00		0.00
54410-1	Costo por coberturas	0.00		0.00

54500	APOYOS FINANCIEROS	0.00	0.00	
54510	Apoyos financieros a intermediarios	0.00	0.00	0.00
54510-1	Apoyos financieros a intermediarios	0.00		0.00
54520	Apoyos financieros a ahorradores y deudores del sistema financiero nacional	0.00	0.00	0.00
54520-1	Apoyos financieros a ahorradores y deudores del sistema financiero nacional	0.00		0.00
55000	OTROS GASTOS Y PÉRDIDAS EXTRAORDINARIAS	0.00	2,488,776.79	
55100	ESTIMACIONES, DEPRECIACIONES, DETERIOROS, OBSOLESCENCIA Y AMORTIZACIONES	0.00	2,488,776.79	
55110	Estimaciones de pérdida por deterioro de activos circulantes	0.00	0.00	0.00
55120	Estimaciones de pérdida por deterioro de activo no circulante	0.00	0.00	0.00
55130	Depreciación de bienes inmuebles	0.00	0.00	0.00
55140	Depreciación de infraestructura	0.00	0.00	0.00
55150	Depreciación de bienes muebles	0.00	2,488,776.79	
55160	Deterioro de bienes	0.00	0.00	0.00
55170	Amortización de activos intangibles	0.00	0.00	0.00
55180	Disminución de bienes por pérdida u obsolescencia	0.00	0.00	0.00
55200	PROVISIONES	0.00	0.00	
55210	Provisiones de pasivos a corto plazo	0.00	0.00	0.00
55220	Provisiones de pasivos a largo plazo	0.00	0.00	0.00
55300	DISMINUCIÓN DE INVENTARIOS	0.00	0.00	
55310	Disminución de inventarios de mercancías para venta	0.00	0.00	0.00
55320	Disminución de inventarios de mercancías terminadas	0.00	0.00	0.00
55330	Disminución de inventarios de mercancías en proceso de elaboración	0.00	0.00	0.00
55340	Disminución de inventarios de materias primas, materiales y suministros para producción	0.00	0.00	0.00
55350	Disminución de almacén de materiales y suministros de consumo	0.00	0.00	0.00
55900	OTROS GASTOS	0.00	0.00	
55910	Gastos de ejercicios anteriores	0.00	0.00	0.00
55920	Pérdidas por responsabilidades	0.00	0.00	0.00
55930	Bonificaciones y descuentos otorgados	0.00	0.00	0.00
55940	Diferencias por tipo de cambio negativas	0.00	0.00	0.00
55950	Diferencias de cotizaciones negativas en valores negociables	0.00	0.00	0.00
55960	Resultado por posición monetaria	0.00	0.00	0.00
55970	Pérdidas por participación patrimonial	0.00	0.00	0.00
55980	Diferencias por reestructuración de deuda pública negativas	0.00	0.00	0.00
55990	Otros gastos varios	0.00	0.00	0.00
56000	INVERSIÓN PÚBLICA	0.00	0.00	
56100	INVERSIÓN PÚBLICA NO CAPITALIZABLE	0.00	0.00	
56110	Construcción en bienes no capitalizables	0.00	0.00	0.00
TOTAL DE GASTOS Y OTRAS PERDIDAS		179,832,591.82	342,353,235.42	
RESULTADOS DEL EJERCICIO (AHORRO/DESAHORRO)		111,305,842.45	72,600,771.48	

Bajo protesta de decir verdad declaramos que los Estados Financieros y sus notas, son razonablemente correctos y son responsabilidad del emisor.



**PRESIDENCIA
MUNICIPAL
SAN JUAN
DE LOS
LAGOS**

**C. ALEJANDRO DE ANDA LOZANO
PRESIDENTE MUNICIPAL**



**HACIENDA
MUNICIPAL
SAN JUAN
DE LOS
LAGOS**
ENCARGADO DE LA HACIENDA PÚBLICA MUNICIPAL



000024

MUNICIPIO SAN JUAN DE LOS LAGOS

Estado Analítico de Ingresos
DEL 1° DE ENERO AL 30 DE JUNIO DE 2025
(Cifras en Pesos)

Rubro de Ingresos / Fuente de Financiamiento	Ingreso					Diferencia
	Estimado	Ampliaciones/ (Reducciones)	Modificado	Devengado	Recaudado	
Impuestos	43,313,817.00	0.00	43,313,817.00	33,964,355.87	33,964,355.87	-9,349,461.13
Cuotas y Aportaciones de Seguridad Social	0.00	0.00	0.00	0.00	0.00	0.00
Contribuciones de Mejoras	0.00	0.00	0.00	0.00	0.00	0.00
Derechos	76,616,295.00	0.00	76,616,295.00	77,188,461.58	77,188,461.58	572,166.58
Productos	5,994,828.00	0.00	5,994,828.00	7,516,501.72	7,516,501.72	1,521,673.72
Aprovechamientos	11,531,951.00	0.00	11,531,951.00	7,519,515.80	7,519,515.80	-4,012,435.20
Ingresos por Venta de Bienes, Prestación de Servicios y Otros Ingresos	0.00	0.00	0.00	0.00	0.00	0.00
Participaciones, Aportaciones, Convenios, Incentivos Derivados de la Colaboración Fiscal y Fondos Distintos de Aportaciones	283,955,556.00	0.00	283,955,556.00	164,949,599.30	164,949,599.30	-119,005,956.70
Transferencias, Asignaciones, Subsidios y Subvenciones, y Pensiones y Jubilaciones	0.00	0.00	0.00	0.00	0.00	0.00
Ingresos Derivados de Financiamiento	0.00	0.00	0.00	0.00	0.00	0.00
Total	421,412,447.00	0.00	421,412,447.00	291,138,434.27	291,138,434.27	
				Ingresos excedentes		-130,274,012.73

Rubro de Ingresos / Fuente de Financiamiento	Ingreso					Diferencia
	Estimado	Ampliaciones/ (Reducciones)	Modificado	Devengado	Recaudado	
Ingresos del Poder Ejecutivo Federal o Estatal y de los Municipios	421,412,447.00	0.00	421,412,447.00	291,138,434.27	291,138,434.27	-130,274,012.73
Impuestos	43,313,817.00	0.00	43,313,817.00	33,964,355.87	33,964,355.87	-9,349,461.13
Cuotas y Aportaciones de Seguridad Social			0.00			0.00
Contribuciones de Mejoras	0.00	0.00	0.00	0.00	0.00	0.00
Derechos	76,616,295.00	0.00	76,616,295.00	77,188,461.58	77,188,461.58	572,166.58
Productos	5,994,828.00	0.00	5,994,828.00	7,516,501.72	7,516,501.72	1,521,673.72
Aprovechamientos	11,531,951.00	0.00	11,531,951.00	7,519,515.80	7,519,515.80	-4,012,435.20
Participaciones, Aportaciones, Convenios, Incentivos Derivados de la Colaboración Fiscal y Fondos Distintos de Aportaciones	283,955,556.00	0.00	283,955,556.00	164,949,599.30	164,949,599.30	-119,005,956.70
Transferencias, Asignaciones, Subsidios y Subvenciones, y Pensiones y Jubilaciones			0.00			0.00
Ingresos de los Entes Públicos de los Poderes Legislativo y Judicial, de los Órganos Autónomos y del Sector Paraestatal o Paramunicipal, así como de las Empresas Productivas del Estado	0.00	0.00	0.00	0.00	0.00	0.00
Cuotas y Aportaciones de Seguridad Social			0.00			0.00
Productos			0.00			0.00
Ingresos por Ventas de Bienes, Prestación de Servicios y Otros Ingresos	0.00	0.00	0.00	0.00	0.00	0.00
Transferencias, Asignaciones, Subsidios y Subvenciones, y Pensiones y Jubilaciones			0.00			0.00
Ingresos Derivados de Financiamientos	0.00	0.00	0.00	0.00	0.00	0.00
Ingresos Derivados de Financiamientos	0.00	0.00	0.00	0.00	0.00	0.00
Total	421,412,447.00	0.00	421,412,447.00	291,138,434.27	291,138,434.27	
				Ingresos excedentes		-130,274,012.73

Bajo protesta de decir verdad declaramos que los Estados Financieros y sus notas, son razonablemente correctos y son responsabilidad del emisor.



PRESIDENCIA
MUNICIPAL
ALEJANDRO DE ANDA LOZANO
PRESIDENTE MUNICIPAL
SAN JUAN
DE LOS
LAGOS



MTRO. SAMUEL MIRELES DURAN
ENCARGADO DE LA HACIENDA PUBLICA MUNICIPAL



HACIENDA
MUNICIPAL
SAN JUAN
DE LOS
LAGOS

000025

MUNICIPIO SAN JUAN DE LOS LAGOS
Estado Análítico del Ejercicio del Presupuesto de Egresos
Clasificación por Objeto del Gasto (Capítulo y Concepto)
DEL 1° DE ENERO AL 30 DE JUNIO DE 2025
(Cifras en Pesos)

Concepto	Egresos					Subejercicio
	Aprobado	Ampliaciones/ (Reducciones)	Modificado	Devengado	Pagado	
Servicios Personales	142,888,848.00	0.00	142,888,848.00	63,571,591.26	63,571,591.26	79,317,256.74
Remuneraciones al Personal de Carácter Permanente	57,188,848.00	0.00	57,188,848.00	25,862,375.15	25,862,375.15	30,326,472.85
Remuneraciones al Personal de Carácter Transitorio	27,500,000.00	0.00	27,500,000.00	4,682,463.84	4,682,463.84	22,817,536.16
Remuneraciones Adicionales y Especiales	0.00	0.00	0.00	0.00	0.00	0.00
Seguridad Social	1,500,000.00	0.00	1,500,000.00	1,058,092.44	1,058,092.44	441,907.56
Otras Prestaciones Sociales y Económicas	0.00	0.00	0.00	0.00	0.00	0.00
Previsiones	0.00	0.00	0.00	0.00	0.00	0.00
Pago de Estímulos a Servidores Públicos	0.00	0.00	0.00	0.00	0.00	0.00
Materiales y Suministros	69,378,000.00	0.00	69,378,000.00	35,296,722.65	35,296,722.65	34,081,277.35
Materiales de Administración, Emisión de Documentos y Artículos Oficiales	3,545,000.00	0.00	3,545,000.00	1,992,713.05	1,992,713.05	1,552,286.95
Alimentos y Utensilios	3,990,000.00	0.00	3,990,000.00	1,756,716.25	1,756,716.25	2,233,283.75
Materias Primas y Materiales de Producción y Comercialización	0.00	0.00	0.00	0.00	0.00	0.00
Materiales y Artículos de Construcción y de Reparación	1,690,000.00	0.00	1,690,000.00	1,453,828.52	1,453,828.52	236,171.48
Productos Químicos, Farmacéuticos y de Laboratorio	24,025,000.00	0.00	24,025,000.00	12,410,730.21	12,410,730.21	11,614,269.79
Combustibles, Lubricantes y Aditivos	29,500,000.00	0.00	29,500,000.00	14,185,757.52	14,185,757.52	15,314,242.48
Vestuario, Blancos, Prendas de Protección y Artículos Deportivos	660,000.00	0.00	660,000.00	474,290.14	474,290.14	185,709.86
Materiales y Suministros para Seguridad	0.00	0.00	0.00	0.00	0.00	0.00
Herramientas, Refacciones y Accesorios Menores	5,968,000.00	0.00	5,968,000.00	3,022,686.96	3,022,686.96	2,945,313.04
Servicios Generales	117,622,699.00	0.00	117,622,699.00	58,150,220.94	58,140,360.94	59,472,478.06
Servicios Básicos	68,618,456.00	0.00	68,618,456.00	25,965,575.19	25,965,575.19	42,652,880.81
Servicios de Arrendamiento	340,000.00	0.00	340,000.00	1,581,880.39	1,581,880.39	-1,241,880.39
Servicios Profesionales, Científicos, Técnicos y Otros Servicios	7,162,000.00	0.00	7,162,000.00	3,893,510.84	3,893,510.84	3,268,489.16
Servicios Financieros, Bancarios y Comerciales	2,641,997.00	0.00	2,641,997.00	2,261,386.84	2,261,386.84	380,610.16
Servicios de Instalación, Reparación, Mantenimiento y Conservación	22,410,000.00	0.00	22,410,000.00	10,009,924.84	10,009,924.84	12,400,075.16
Servicios de Comunicación Social y Publicidad	1,410,000.00	0.00	1,410,000.00	756,445.00	756,445.00	653,555.00
Servicios de Traslado y Viáticos	1,755,000.00	0.00	1,755,000.00	1,111,169.35	1,111,169.35	643,830.65
Servicios Oficiales	11,170,246.00	0.00	11,170,246.00	11,468,053.89	11,458,193.89	-297,807.89
Otros Servicios Generales	2,115,000.00	0.00	2,115,000.00	1,102,274.60	1,102,274.60	1,012,725.40
Transferencias, Asignaciones, Subsidios y Otras Ayudas	21,971,000.00	0.00	21,971,000.00	22,814,056.97	22,814,056.97	-843,056.97
Transferencias Internas y Asignaciones al Sector Público	0.00	0.00	0.00	0.00	0.00	0.00
Transferencias al Resto del Sector Público	7,560,000.00	0.00	7,560,000.00	3,780,000.00	3,780,000.00	3,780,000.00
Subsidios y Subvenciones	0.00	0.00	0.00	0.00	0.00	0.00
Ayudas Sociales	5,400,000.00	0.00	5,400,000.00	14,375,546.33	14,375,546.33	-8,975,546.33
Pensiones y Jubilaciones	7,511,000.00	0.00	7,511,000.00	3,202,993.94	3,202,993.94	4,308,006.06
Transferencias a Fideicomisos, Mandatos y Otros Análogos	1,500,000.00	0.00	1,500,000.00	1,455,516.70	1,455,516.70	44,483.30
Transferencias a la Seguridad Social	0.00	0.00	0.00	0.00	0.00	0.00
Donativos	0.00	0.00	0.00	0.00	0.00	0.00
Transferencias al Exterior	0.00	0.00	0.00	0.00	0.00	0.00
Bienes Muebles, Inmuebles e Intangibles	7,975,000.00	0.00	7,975,000.00	9,847,325.72	9,847,325.72	-1,872,325.72
Mobiliario y Equipo de Administración	225,000.00	0.00	225,000.00	2,340,916.84	2,340,916.84	-2,115,916.84
Mobiliario y Equipo Educativo y Recreativo	100,000.00	0.00	100,000.00	146,136.80	146,136.80	-46,136.80
Equipo e Instrumental Médico y de Laboratorio	0.00	0.00	0.00	0.00	0.00	0.00
Vehículos y Equipo de Transporte	7,000,000.00	0.00	7,000,000.00	5,109,970.00	5,109,970.00	1,890,030.00
Equipo de Defensa y Seguridad	0.00	0.00	0.00	0.00	0.00	0.00
Maquinaria, Otros Equipos y Herramientas	650,000.00	0.00	650,000.00	2,250,302.08	2,250,302.08	-1,600,302.08
Activos Biológicos	0.00	0.00	0.00	0.00	0.00	0.00
Bienes Inmuebles	0.00	0.00	0.00	0.00	0.00	0.00
Activos Intangibles	0.00	0.00	0.00	0.00	0.00	0.00
Inversión Pública	61,576,900.00	0.00	61,576,900.00	4,389,179.05	4,379,464.05	57,187,720.95
Obra Pública en Bienes de Dominio Público	61,576,900.00	0.00	61,576,900.00	4,389,179.05	4,379,464.05	57,187,720.95
Obra Pública en Bienes Propios	0.00	0.00	0.00	0.00	0.00	0.00
Proyectos Productivos y Acciones de Fomento	0.00	0.00	0.00	0.00	0.00	0.00
Inversiones Financieras y Otras Provisiones	0.00	0.00	0.00	0.00	0.00	0.00
Inversiones para el Fomento de Actividades Productivas	0.00	0.00	0.00	0.00	0.00	0.00
Acciones y Participaciones de Capital	0.00	0.00	0.00	0.00	0.00	0.00
Compra de Títulos y Valores	0.00	0.00	0.00	0.00	0.00	0.00
Concesión de Préstamos	0.00	0.00	0.00	0.00	0.00	0.00
Inversiones en Fideicomisos, Mandatos y Otros Análogos	0.00	0.00	0.00	0.00	0.00	0.00
Otras Inversiones Financieras	0.00	0.00	0.00	0.00	0.00	0.00
Provisiones para Contingencias y Otras Erogaciones Especiales	0.00	0.00	0.00	0.00	0.00	0.00
Participaciones y Aportaciones	0.00	0.00	0.00	0.00	0.00	0.00
Participaciones	0.00	0.00	0.00	0.00	0.00	0.00
Aportaciones	0.00	0.00	0.00	0.00	0.00	0.00
Convenios	0.00	0.00	0.00	0.00	0.00	0.00
Deuda Pública	0.00	0.00	0.00	0.00	0.00	0.00
Amortización de la Deuda Pública	0.00	0.00	0.00	0.00	0.00	0.00
Intereses de la Deuda Pública	0.00	0.00	0.00	0.00	0.00	0.00
Comisiones de la Deuda Pública	0.00	0.00	0.00	0.00	0.00	0.00
Gastos de la Deuda Pública	0.00	0.00	0.00	0.00	0.00	0.00
Costo por Coberturas	0.00	0.00	0.00	0.00	0.00	0.00
Apoyos Financieros	0.00	0.00	0.00	0.00	0.00	0.00
Adeudos de Ejercicios Fiscales Anteriores (Adefas)	0.00	0.00	0.00	0.00	0.00	0.00
Total del Egreso	421,412,447.00	0.00	421,412,447.00	194,069,096.59	194,049,521.59	227,343,350.41

Bajo protesta de decir verdad declaramos que los Estados Financieros y sus notas, son razonablemente correctos y son responsabilidad del emisor.



PRESIDENCIA MUNICIPAL
C. ALEJANDRO DE ANDA LOZANO
SECRETARIO MUNICIPAL
DE LOS LAGOS

MTR. SAMUEL MIRELES DURAN

ENCARGADO DE LA HACIENDA PUBLICA MUNICIPAL



HACIENDA MUNICIPAL
SAN JUAN DE LOS LAGOS



000026