

H. AYUNTAMIENTO CONSTITUCIONAL
DE SAN JUAN DE LOS LAGOS, JAL.



SEGUNDO AVANCE DE
GESTION FINANCIERA

CORRESPONDIENTE AL EJERCICIO
FISCAL 2025

FOLIOS: 000001 – 000006 1/1

100000

MUNICIPIO SAN JUAN DE LOS LAGOS
Flujo Contable de Ingresos y Egresos
DEL 1° DE ENERO AL 31 DE DICIEMBRE DE 2025
(Cifras en pesos)


TÍTULO	INGRESO					
	ESTIMADO	AMPLIACIÓN Y REDUCCIÓN	MODIFICADO	DEVENGADO	AVANCE FINANCIERO	PENDIENTE DE INGRESAR
Impuestos	43,313,817.00	1,203,486.00	44,517,303.00	44,517,303.01	100.00%	0.00%
Cuotas y aportaciones de seguridad social	0.00	0.00	0.00	0.00	0.00%	100.00%
Contribuciones de mejora	0.00	0.00	0.00	0.00	0.00%	100.00%
Derechos	76,616,295.00	28,836,195.00	105,452,490.00	105,452,490.55	100.00%	0.00%
Productos	5,994,828.00	5,954,670.00	11,949,498.00	11,949,498.46	100.00%	0.00%
Aprovechamientos	11,531,951.00	-537,906.00	10,994,045.00	10,994,044.80	100.00%	0.00%
Ingresos por venta de bienes, prestación de servicios y otros ingresos	0.00	0.00	0.00	0.00	0.00%	100.00%
Participaciones, aportaciones, convenios, incentivos derivados de la colaboración fiscal y fondos distintos de aportaciones	283,955,556.00	34,455,230.00	318,410,786.00	318,410,784.53	100.00%	0.00%
Transferencias, asignaciones, subsidios y subvenciones, y pensiones y jubilaciones	0.00	0.00	0.00	0.00	0.00%	100.00%
Ingresos derivados de financiamiento	0.00	0.00	0.00	0.00	0.00%	100.00%
TOTAL	421,412,447.00	69,911,675.00	491,324,122.00	491,324,121.35	100.00%	0.00%

CAPÍTULO	EGRESOS					
	APROBADO	AMPLIACIONES/ (REDUCCIONES)	MODIFICADO	DEVENGADO	AVANCE FINANCIERO	PENDIENTE POR EJERCER
Servicios personales	142,888,848.00	3,416,543.00	146,305,391.00	146,285,394.87	99.99%	0.01%
Materiales y suministros	69,378,000.00	996,187.00	70,374,187.00	70,374,186.62	100.00%	0.00%
Servicios generales	117,622,699.00	-2,427,151.00	115,195,548.00	115,195,547.72	100.00%	0.00%
Transferencias, asignaciones, subsidios y otras ayudas	21,971,000.00	13,998,277.00	35,969,277.00	35,969,275.31	100.00%	0.00%
Bienes muebles, inmuebles e intangibles	7,975,000.00	41,793,349.00	49,768,349.00	24,975,349.02	50.18%	49.82%
Inversión pública	61,576,900.00	12,134,470.00	73,711,370.00	58,711,370.12	79.65%	20.35%
Inversiones financieras y otras provisiones	0.00	0.00	0.00	0.00	0.00%	100.00%
Participaciones y aportaciones	0.00	0.00	0.00	0.00	0.00%	100.00%
Deuda pública	0.00	0.00	0.00	0.00	0.00%	100.00%
TOTAL	421,412,447.00	69,911,675.00	491,324,122.00	451,511,123.66	91.90%	8.10%

Bajo protesta de decir verdad declaramos que los Estados Financieros y sus notas, son razonablemente correctos y son responsabilidad del emisor.



PRESIDENCIA MUNICIPAL
SAN JUAN DE LOS LAGOS
 C. ALEJANDRO DE ANDA LOZANO
 PRESIDENTE MUNICIPAL




HACIENDA MUNICIPAL
SAN JUAN DE LOS LAGOS
 MITRO, SAMUEL MIRELES DURAN
 ENCARGADO DE LA HACIENDA PUBLICA MUNICIPAL



MUNICIPIO SAN JUAN DE LOS LAGOS
 AVANCE DE PROGRAMAS Y/O PROCESOS CONCLUIDOS
 DEL 1º DE ENERO AL 31 DE DICIEMBRE DE 2025

ID	Descripción del programa	Tipo de programa	Ejecución	Fuente	Sub-fuente	Nivel	Código del nivel	Resumen narrativo (objetivos)	Nombre del indicador	Método de cálculo del indicador	Valor meta programado 1 (Numerador)	Valor meta programado 2 (Denominador)	Presencia de medidas del indicador	Tipo de indicador	Capítulo 1000 (Iniciado)	Capítulo 2000 (Modificado)	Capítulo 3000 (Asignado)	Capítulo 4000 (Iniciado)	Capítulo 5000 (Modificado)	Capítulo 6000 (Asignado)	Capítulo 7000 (Iniciado)	Capítulo 8000 (Modificado)	Capítulo 9000 (Asignado)	Capítulo 1000 (Iniciado)	Avance del Valor programado 1 (Numerador)	Avance del Valor programado 2 (Denominador)	Avance del Capítulo 1000 (Devenido)	Avance del Capítulo 2000 (Devenido)	Avance del Capítulo 3000 (Devenido)	Avance del Capítulo 4000 (Devenido)	Avance del Capítulo 5000 (Devenido)	Avance del Capítulo 6000 (Devenido)	Avance del Capítulo 7000 (Devenido)	Avance del Capítulo 8000 (Devenido)	Avance del Capítulo 9000 (Devenido)	Avance del Capítulo 1000 (Devenido)
000	DESARROLLO ADMINISTRATIVO	1	Gobierno	1.5	Asesoría	1.5.2	Asesoría Fin	1.5.2.1	Asesoría Fin	1.5.2.1.1	100	100			149,863,891.00	79,874,187.00	115,150,148.00	31,982,227.00	49,788,849.00	73,213,820.00		0.00	0.00	0.00	0.00	146,283,594.87	79,874,186.52	115,150,147.51	31,982,226.51	49,788,848.51	73,213,819.51		0.00	0.00	0.00	0.00
001	DESARROLLO ADMINISTRATIVO	1	Gobierno	1.5	Asesoría	1.5.2	Asesoría Fin	1.5.2.1	Asesoría Fin	1.5.2.1.1	100	100			149,863,891.00	79,874,187.00	115,150,148.00	31,982,227.00	49,788,849.00	73,213,820.00		0.00	0.00	0.00	0.00	146,283,594.87	79,874,186.52	115,150,147.51	31,982,226.51	49,788,848.51	73,213,819.51		0.00	0.00	0.00	0.00
002	DESARROLLO ADMINISTRATIVO	1	Gobierno	1.5	Asesoría	1.5.2	Asesoría Fin	1.5.2.1	Asesoría Fin	1.5.2.1.1	100	100			149,863,891.00	79,874,187.00	115,150,148.00	31,982,227.00	49,788,849.00	73,213,820.00		0.00	0.00	0.00	0.00	146,283,594.87	79,874,186.52	115,150,147.51	31,982,226.51	49,788,848.51	73,213,819.51		0.00	0.00	0.00	0.00
003	DESARROLLO ADMINISTRATIVO	1	Gobierno	1.5	Asesoría	1.5.2	Asesoría Fin	1.5.2.1	Asesoría Fin	1.5.2.1.1	100	100			149,863,891.00	79,874,187.00	115,150,148.00	31,982,227.00	49,788,849.00	73,213,820.00		0.00	0.00	0.00	0.00	146,283,594.87	79,874,186.52	115,150,147.51	31,982,226.51	49,788,848.51	73,213,819.51		0.00	0.00	0.00	0.00
004	DESARROLLO ADMINISTRATIVO	1	Gobierno	1.5	Asesoría	1.5.2	Asesoría Fin	1.5.2.1	Asesoría Fin	1.5.2.1.1	100	100			149,863,891.00	79,874,187.00	115,150,148.00	31,982,227.00	49,788,849.00	73,213,820.00		0.00	0.00	0.00	0.00	146,283,594.87	79,874,186.52	115,150,147.51	31,982,226.51	49,788,848.51	73,213,819.51		0.00	0.00	0.00	0.00
005	DESARROLLO ADMINISTRATIVO	1	Gobierno	1.5	Asesoría	1.5.2	Asesoría Fin	1.5.2.1	Asesoría Fin	1.5.2.1.1	100	100			149,863,891.00	79,874,187.00	115,150,148.00	31,982,227.00	49,788,849.00	73,213,820.00		0.00	0.00	0.00	0.00	146,283,594.87	79,874,186.52	115,150,147.51	31,982,226.51	49,788,848.51	73,213,819.51		0.00	0.00	0.00	0.00
006	DESARROLLO ADMINISTRATIVO	1	Gobierno	1.5	Asesoría	1.5.2	Asesoría Fin	1.5.2.1	Asesoría Fin	1.5.2.1.1	100	100			149,863,891.00	79,874,187.00	115,150,148.00	31,982,227.00	49,788,849.00	73,213,820.00		0.00	0.00	0.00	0.00	146,283,594.87	79,874,186.52	115,150,147.51	31,982,226.51	49,788,848.51	73,213,819.51		0.00	0.00	0.00	0.00
007	DESARROLLO ADMINISTRATIVO	1	Gobierno	1.5	Asesoría	1.5.2	Asesoría Fin	1.5.2.1	Asesoría Fin	1.5.2.1.1	100	100			149,863,891.00	79,874,187.00	115,150,148.00	31,982,227.00	49,788,849.00	73,213,820.00		0.00	0.00	0.00	0.00	146,283,594.87	79,874,186.52	115,150,147.51	31,982,226.51	49,788,848.51	73,213,819.51		0.00	0.00	0.00	0.00
008	DESARROLLO ADMINISTRATIVO	1	Gobierno	1.5	Asesoría	1.5.2	Asesoría Fin	1.5.2.1	Asesoría Fin	1.5.2.1.1	100	100			149,863,891.00	79,874,187.00	115,150,148.00	31,982,227.00	49,788,849.00	73,213,820.00		0.00	0.00	0.00	0.00	146,283,594.87	79,874,186.52	115,150,147.51	31,982,226.51	49,788,848.51	73,213,819.51		0.00	0.00	0.00	0.00
009	DESARROLLO ADMINISTRATIVO	1	Gobierno	1.5	Asesoría	1.5.2	Asesoría Fin	1.5.2.1	Asesoría Fin	1.5.2.1.1	100	100			149,863,891.00	79,874,187.00	115,150,148.00	31,982,227.00	49,788,849.00	73,213,820.00		0.00	0.00	0.00	0.00	146,283,594.87	79,874,186.52	115,150,147.51	31,982,226.51	49,788,848.51	73,213,819.51		0.00	0.00	0.00	0.00
010	DESARROLLO ADMINISTRATIVO	1	Gobierno	1.5	Asesoría	1.5.2	Asesoría Fin	1.5.2.1	Asesoría Fin	1.5.2.1.1	100	100			149,863,891.00	79,874,187.00	115,150,148.00	31,982,227.00	49,788,849.00	73,213,820.00		0.00	0.00	0.00	0.00	146,283,594.87	79,874,186.52	115,150,147.51	31,982,226.51	49,788,848.51	73,213,819.51		0.00	0.00	0.00	0.00
011	DESARROLLO ADMINISTRATIVO	1	Gobierno	1.5	Asesoría	1.5.2	Asesoría Fin	1.5.2.1	Asesoría Fin	1.5.2.1.1	100	100			149,863,891.00	79,874,187.00	115,150,148.00	31,982,227.00	49,788,849.00	73,213,820.00		0.00	0.00	0.00	0.00	146,283,594.87	79,874,186.52	115,150,147.51	31,982,226.51	49,788,848.51	73,213,819.51		0.00	0.00	0.00	0.00
012	DESARROLLO ADMINISTRATIVO	1	Gobierno	1.5	Asesoría	1.5.2	Asesoría Fin	1.5.2.1	Asesoría Fin	1.5.2.1.1	100	100			149,863,891.00	79,874,187.00	115,150,148.00	31,982,227.00	49,788,849.00	73,213,820.00		0.00	0.00	0.00	0.00	146,283,594.87	79,874,186.52	115,150,147.51	31,982,226.51	49,788,848.51	73,213,819.51		0.00	0.00	0.00	0.00
013	DESARROLLO ADMINISTRATIVO	1	Gobierno	1.5	Asesoría	1.5.2	Asesoría Fin	1.5.2.1	Asesoría Fin	1.5.2.1.1	100	100			149,863,891.00	79,874,187.00	115,150,148.00	31,982,227.00	49,788,849.00	73,213,820.00		0.00	0.00	0.00	0.00	146,283,594.87	79,874,186.52	115,150,147.51	31,982,226.51	49,788,848.51	73,213,819.51		0.00	0.00	0.00	0.00
014	DESARROLLO ADMINISTRATIVO	1	Gobierno	1.5	Asesoría	1.5.2	Asesoría Fin	1.5.2.1	Asesoría Fin	1.5.2.1.1	100	100			149,863,891.00	79,874,187.00	115,150,148.00	31,982,227.00	49,788,849.00	73,213,820.00		0.00	0.00	0.00	0.00	146,283,594.87	79,874,186.52	115,150,147.51	31,982,226.51	49,788,848.51	73,213,819.51		0.00	0.00	0.00	0.00
015	DESARROLLO ADMINISTRATIVO	1	Gobierno	1.5	Asesoría	1.5.2	Asesoría Fin	1.5.2.1	Asesoría Fin	1.5.2.1.1	100	100			149,863,891.00	79,874,187.00	115,150,148.00	31,982,227.00	49,788,849.00	73,213,820.00		0.00	0.00	0.00	0.00	146,283,594.87	79,874,186.52	115,150,147.51	31,982,226.51	49,788,848.51	73,213,819.51		0.00	0.00	0.00	0.00
016	DESARROLLO ADMINISTRATIVO	1	Gobierno	1.5	Asesoría	1.5.2	Asesoría Fin	1.5.2.1	Asesoría Fin	1.5.2.1.1	100	100			149,863,891.00	79,874,187.00	115,150,148.00	31,982,227.00	49,788,849.00	73,213,820.00		0.00	0.00	0.00	0.00	146,283,594.87	79,874,186.52	115,150,147.51	31,982,226.51	49,788,848.51	73,213,819.51		0.00	0.00	0.00	0.00
017	DESARROLLO ADMINISTRATIVO	1	Gobierno	1.5	Asesoría	1.5.2	Asesoría Fin	1.5.2.1	Asesoría Fin	1.5.2.1.1	100	100			149,863,891.00	79,874,187.00	115,150,148.00	31,982,227.00	49,788,849.00	73,213,820.00		0.00	0.00	0.00	0.00	146,283,594.87	79,874,186.52	115,150,147.51	31,982,226.51	49,788,848.51	73,213,819.51		0.00	0.00	0.00	0.00
018	DESARROLLO ADMINISTRATIVO	1	Gobierno	1.5	Asesoría	1.5.2	Asesoría Fin	1.5.2.1	Asesoría Fin	1.5.2.1.1	100	100			149,863,891.00	79,874,187.00	115,150,148.00	31,982,227.00	49,788,849.00	73,213,820.00		0.00	0.00	0.00	0.00	146,283,594.87	79,874,186.52	115,150,147.51	31,982,226.51	49,788,848.51	73,213,819.51		0.00	0.00	0.00	0.00
019	DESARROLLO ADMINISTRATIVO	1	Gobierno	1.5	Asesoría	1.5.2	Asesoría Fin	1.5.2.1	Asesoría Fin	1.5.2.1.1	100	100			149,863,891.00	79,874,187.00	115,150,148.00	31,982,227.00	49,788,849.00	73,213,820.00		0.00	0.00	0.00	0.00	146,283,594.87	79,874,186.52	115,150,147.51	31,982,226.51	49,788,848.51	73,213,819.51		0.00	0.00	0.00	0.00
020	DESARROLLO ADMINISTRATIVO	1	Gobierno	1.5	Asesoría	1.5.2	Asesoría Fin	1.5.2.1	Asesoría Fin	1.5.2.1.1	100	100			149,863,891.00	79,874,187.00	115,150,148.00	31,982,227.00	49,788,849.00	73,213,820.00		0.00	0.00	0.00	0.00	146,283,594.87	79,874,186.52	115,150,147.51	31,982,226.51	49,788,848.51	73,213,819.51		0.00	0.00	0.00	0.00

Bajo protesta de decir verdad declaramos que los Estados Financieros y sus Notas son razonablemente correctos y responsabilidad del emisor.



PRESIDENCIA MUNICIPAL
SAN JUAN DE LOS LAGOS
 C. ALEJANDRO DE ANDA LOZANO
 ALCALDE MUNICIPAL



[Signature]
 MTR. SAMUEL MIRELES DURAN
 ENCARGADO DE LA HACIENDA PUBLICA MUNICIPAL



HACIENDA MUNICIPAL
SAN JUAN DE LOS LAGOS

EVALUACIÓN DE PROGRAMAS
Municipio San Juan de los Lagos
DEL 1° DE ENERO AL 31 DE DICIEMBRE DE 2025

NOTAS A LOS ESTADOS FINANCIEROS EVALUACIÓN DE PROGRAMAS

Con el propósito de dar cumplimiento a los artículos 54 y 61 de la Ley General de Contabilidad Gubernamental y 37, numeral 1 de la Ley de Fiscalización Superior y Rendición de Cuentas para el Estado de Jalisco y sus Municipios; establece que los Avances de Gestión Financiera deben contener (fracción IV) La evaluación y, en su caso, reformulación de los programas el Municipio de **SAN JUAN DE LOS LAGOS**, Jalisco; presenta de manera general la

EVALUACIÓN DE PROGRAMAS

Gestión Administrativa

El **Avance de la Gestión Administrativa** correspondientes a los Egresos registrado al día último del mes de **DICIEMBRE (CORTE ANUAL)** del ejercicio fiscal **2025** para el Municipio de **SAN JUAN DE LOS LAGOS**, Jalisco con relación a sus Temas o Ejes Principales

- GOBERNANZA, ADMINISTRACIÓN Y FINANZAS
- SERVICIOS PÚBLICOS MUNICIPALES
- DESARROLLO SOCIAL Y HUMANO
- INFRAESTRUCTURA Y DESARROLLO URBANO

Objetivo central del Plan Municipal

Lograr que San Juan de los Lagos sea un municipio prospero, integrando al sector urbano y rural en un solo proyecto, a través de mejores oportunidades equitativas, productivas, inclusivas y sostenibles, potencializando su vocación turística y cultural como motor de desarrollo económico y social.

1. Fomentar una cultura ciudadana y de paz, facilitando el acceso a la justicia para todos.
2. Incluir la participación ciudadana en la consolidación de una agenda de gobierno eficaz.
3. Lograr que las zonas rurales y urbanas sean inclusivas, resilientes y sostenibles.
4. Garantizar el acceso a los derechos fundamentales para el bienestar de la población.

000003

5. Proteger, restablecer y promover el uso sostenible de los recursos naturales.
6. Promover el crecimiento de la actividad económica inclusiva con productividad, innovación y trabajo decente para todos.

CONCILIACIÓN ENTRE LOS INGRESOS PRESUPUESTARIOS Y CONTABLES, ASÍ COMO ENTRE LOS EGRESOS PRESUPUESTARIOS Y LOS GASTOS CONTABLES

Conciliación entre los Ingresos Presupuestarios y Contables

Se informa acerca de la **Conciliación entre los Ingresos Presupuestarios y Contables** junto con su saldo al día último del mes de **DICIEMBRE (CORTE ANUAL)** del ejercicio fiscal **2025** y son acordes al Balance General del Municipio de **SAN JUAN DE LOS LAGOS**, Jalisco y se relacionan de la siguiente manera:

H. AYUNTAMIENTO DE SAN JUAN DE LOS LAGOS, JALISCO
CONCILIACIÓN ENTRE LOS INGRESOS PRESUPUESTARIOS Y CONTABLES
AL 31 DE DICIEMBRE DEL 2025
(Cifras en Pesos)

CONCEPTO	2025
1. Total de Ingresos Presupuestarios	258,142,420.67
2. Más Ingresos Contables No Presupuestarios	0.00
2.1 Ingresos Financieros	0.00
2.2 Incremento por Variación de Inventarios	0.00
2.3 Disminución del Exceso de Estimaciones por Pérdida o Deterioro u Obsolescencia	0.00
2.4 Disminución del Exceso de Provisiones	0.00
2.5 Otros Ingresos y Beneficios Varios	0.00
2.6 Otros Ingresos Contables No Presupuestarios	0.00
3. Menos Ingresos Presupuestarios No Contables	0.00
3.1 Aprovechamientos Patrimoniales	0.00
3.2 Ingresos Derivados de Financiamientos	0.00
3.3 Otros Ingresos Presupuestarios No Contables	0.00
4. Total de Ingresos Contables	258,142,420.67

Conciliación entre los Egresos Presupuestarios y Contables

Se informa acerca de la **Conciliación entre los Egresos Presupuestarios y Contables** junto con su saldo al día último del mes de **DICIEMBRE (CORTE ANUAL)** del ejercicio fiscal **2025** y son acordes al


000004


Balance General del Municipio de **SAN JUAN DE LOS LAGOS**, Jalisco y se relacionan de la siguiente manera:

MUNICIPIO DE SAN JUAN DE LOS LAGOS, JALISCO
CONCILIACIÓN ENTRE LOS EGRESOS PRESUPUESTARIOS Y LOS GASTOS
CONTABLES
AL 31 DE DICIEMBRE DEL 2025
(Cifras en pesos)

CONCEPTO	2025
1. Total de Egresos Presupuestarios	271,019,459.98
2. Menos Egresos Presupuestarios No Contables	76,287,375.94
2.1 Materias Primas y Materiales de Producción y Comercialización	0.00
2.2 Materiales y Suministros	0.00
2.3 Mobiliario y Equipo de Administración	312,152.49
2.4 Mobiliario y Equipo Educativo y Recreativo	0.00
2.5 Equipo e Instrumental Médico y de Laboratorio	0.00
2.6 Vehículos y Equipo de Transporte	16,302,482.00
2.7 Equipo de Defensa y Seguridad	0.00
2.8 Maquinaria, Otros Equipos y Herramientas	32,012.00
2.9 Activos Biológicos	0.00
2.10 Bienes Inmuebles	0.00
2.11 Activos Intangibles	126,208.00
2.12 Obra Pública en Bienes de Dominio Público	59,514,521.45
2.13 Obra Pública en Bienes Propios	0.00
2.14 Acciones y Participaciones de Capital	0.00
2.15 Compra de Títulos y Valores	0.00
2.16 Concesión de Préstamos	0.00
2.17 Inversiones en Fideicomisos, Mandatos y Otros Análogos	0.00
2.18 Provisiones para Contingencias y Otras Erogaciones Especiales	0.00
2.19 Amortización de la Deuda Pública	0.00
2.20 Adeudos de Ejercicios Fiscales Anteriores (ADEFAS)	0.00
2.21 Otros Egresos Presupuestales No Contables	0.00
3. Más Gastos Contables No Presupuestales	0.00
3.1 Estimaciones, Depreciaciones, Deterioros, Obsolescencia y Amortizaciones	0.00
3.2 Previsiones	0.00
3.3 Disminución de Inventarios	0.00
3.4 Otros gastos	0.00
3.5 Inversión Pública no Capitalizable	0.00
3.6 Materiales y Suministros (consumos)	0.00
3.7 Otros Gastos Contables No Presupuestarios	0.00
4. Total de Gastos Contables	194,732,084.04

000005




PRESIDENCIA
MUNICIPAL
SAN JUAN
DE LOS
LAGOS
C. ALEJANDRO DE ANDA LOZANO
PRESIDENTE MUNICIPAL


MTRO. SAMUEL MIRELES DURAN
ENCARGADO DE LA HACIENDA
PUBLICA MUNICIPAL

HACIENDA
MUNICIPAL
SAN JUAN
DE LOS
LAGOS



A S E J 2 0 2 5 - 1 6 - 0 2 - 0 5 - 2 0 2 6 - 1

Bajo protesta de decir verdad declaramos que los Estados Financieros y sus Notas son razonablemente correctos y responsabilidad del emisor.

000006