

RESUMEN EJECUTIVO SOBRE LA SITUACIÓN QUE GUARDA LA ADMINISTRACIÓN PÚBLICA MUNICIPAL DE SAN JUAN DE LOS LAGOS, JALISCO, HASTA EL MES DE ENERO DE 2026, SEGÚN LOS DATOS QUE PROPORCIONARON CADA UNA DE LAS DEPENDENCIAS.

Basados en el Plan Municipal de Desarrollo y Gobernanza 2024-2027, se agruparon las 29 Dependencias de la Administración Pública que hasta el día de hoy participan en el Sistema para Evaluar el Desempeño, en 5 Coordinaciones y 27 Líneas de Acción de gobierno, atendiendo a las líneas estratégicas, objetivos, indicadores y acciones que se describen en las MIR de cada Dependencia; se entiende que paulatinamente se irán integrando las Áreas o Dependencias faltantes. Esta acción nos permite visualizar la **transversalidad** necesaria para el mejor funcionamiento de la Administración Pública Municipal.

COORDINACIONES	LÍNEAS DE ACCIÓN	ÁREAS RESPONSABLES
Gestión de Territorio	<ul style="list-style-type: none"> ✓ Medio Ambiente ✓ Desarrollo Territorial ✓ Infraestructura y Obra Pública ✓ Gestión integral del agua ✓ Transporte 	<ul style="list-style-type: none"> - COMPLADEMUN. - Ecología - Parques y Jardines. - Planeación y Desarrollo Urbano. - Obras Públicas. - Aseo público Municipal
Desarrollo Económico	<ul style="list-style-type: none"> ✓ Turismo ✓ Desarrollo Económico ✓ Innovación Ciencia y Tecnología ✓ Desarrollo Agropecuario ✓ Trabajo y Previsión Social ✓ I Comercio 	<ul style="list-style-type: none"> - Desarrollo Rural. - Promoción Económica. - Padrón y Licencias. - Dirección de comercio - Turismo
Desarrollo Social	<ul style="list-style-type: none"> ✓ Salud ✓ Cultura ✓ Educación ✓ Asistencia Social ✓ Procuraduría Social 	<ul style="list-style-type: none"> - D Social - Instituto Municipal de la Mujer. - Casa de la Cultura. - Deportes. - Educación - Juventud
Seguridad y Justicia	<ul style="list-style-type: none"> ✓ Seguridad Pública ✓ Procuración e impartición de Justicia ✓ Reinserción Social ✓ Normatividad y Justicia Ambiental ✓ Protección Civil ✓ Gobernabilidad 	<ul style="list-style-type: none"> -Protección Civil - Seguridad Publica
Gobierno	<ul style="list-style-type: none"> ✓ Gobernanza ✓ Corrupción e Impunidad ✓ Transparencia Cultura de Paz ✓ Participación Ciudadana ✓ Fortalecimiento de Instituciones Públicas 	<ul style="list-style-type: none"> - Oficialía Mayor - Unidad de Acceso a la Información. - Comunicación Social. - Registro Civil. - Contraloría - P Ciudadana - Proveduría

La **Transversalidad** permite el trabajo alineado y colegiado de las dependencias, estableciendo Proyectos Estratégicos, optimización de los recursos, rendición de cuentas con transparencia y sobre todo se mejora la percepción y participación ciudadana; en conjunto permite un **Desarrollo Integral del Municipio**.

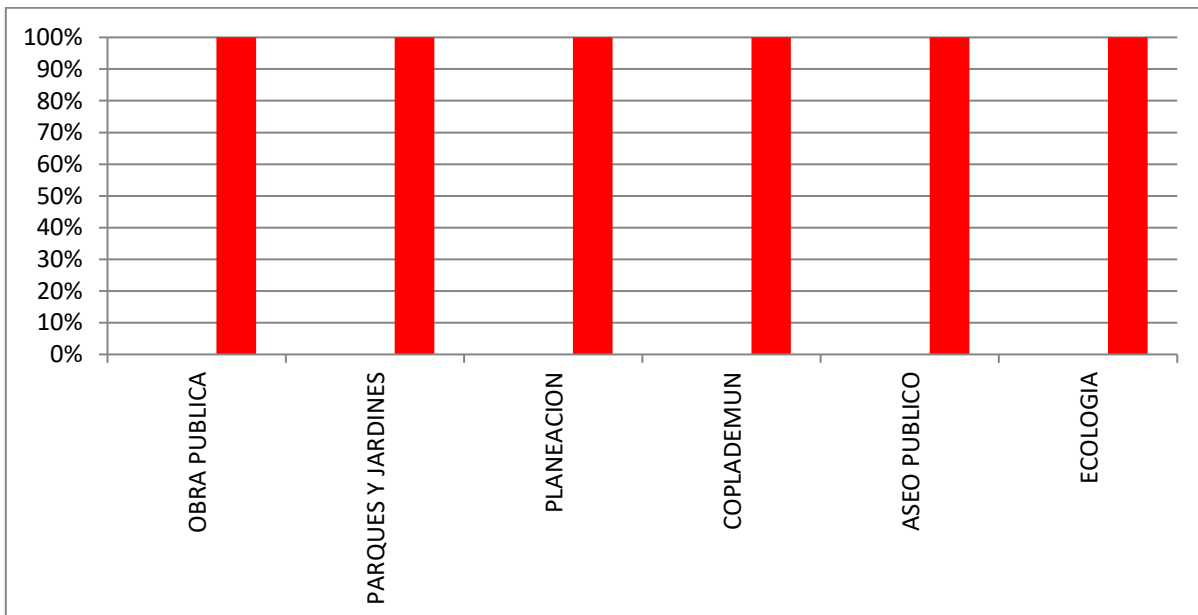
EJE/PROPÓSITO 1 GESTIÓN DE TERRITORIO

INDICADORES	SEMAFORIZACIÓN			TOTAL
TOTAL	0	0	58	58

Esta tabla concentra el número de indicadores que trabaja cada una de las Áreas responsables y el logro alcanzado hasta el mes de **enero de 2026**



Gráfica que refleja los porcentajes alcanzados por las Áreas responsables que participan en el **Eje 1**, en enero observamos que se obtiene el 0% en el cumplimiento de indicadores programados

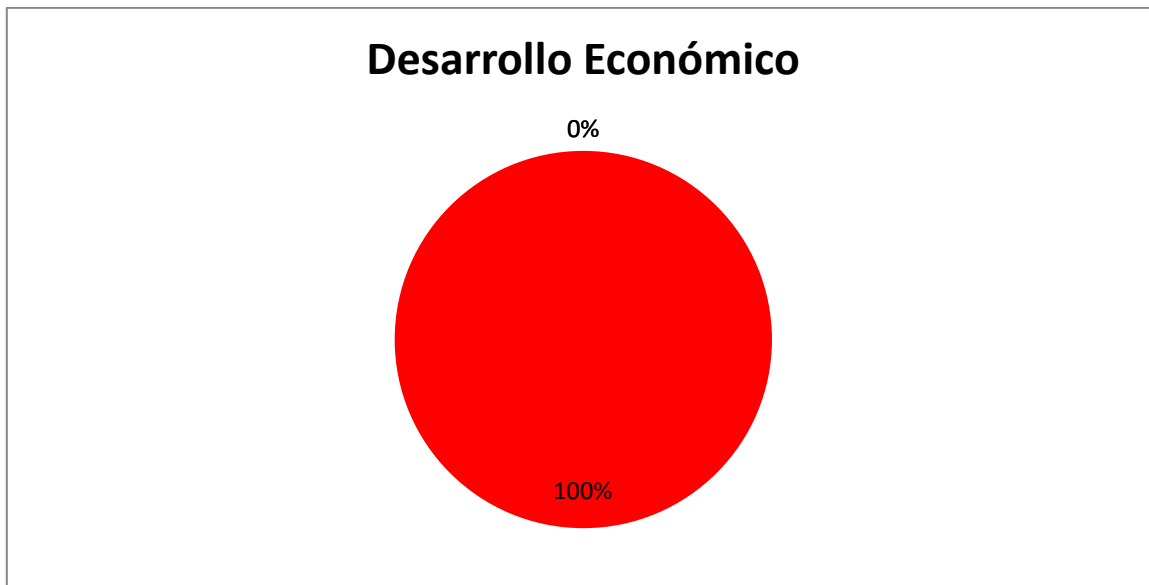


En la gráfica se observa que la dependencia Obra Pública presenta avances del 0% Parques y Jardines tiene el 0%, y Aseo público municipal 0%, COPLADEMUN 0% Planeación 0% y Ecología 0% de indicadores cumplidos

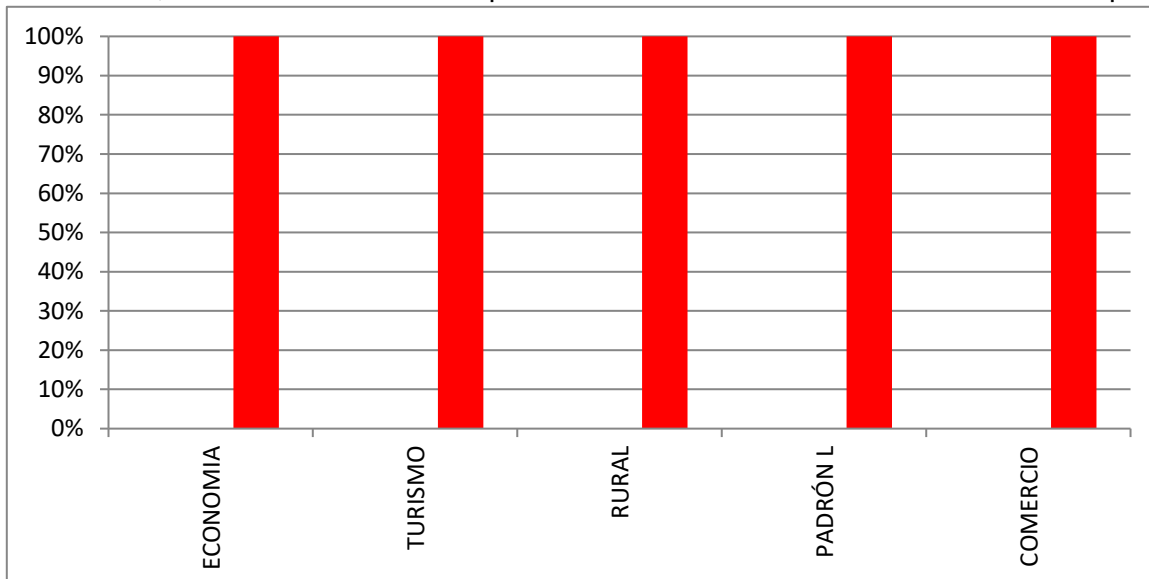
EJE/PROPÓSITO 2. DESARROLLO ECONÓMICO

INDICADORES	SEMAFORIZACIÓN			TOTAL
	Verde	Amarillo	Rojo	
TOTAL	0	0	45	45

Número de indicadores y el logro obtenido por las Áreas responsables hasta el mes de enero de 2026



La información porcentual del **Eje 2** refleja que el avance en el cumplimiento de sus indicadores, durante el mes de enero presenta el 76% de avances en indicadores cumplidos

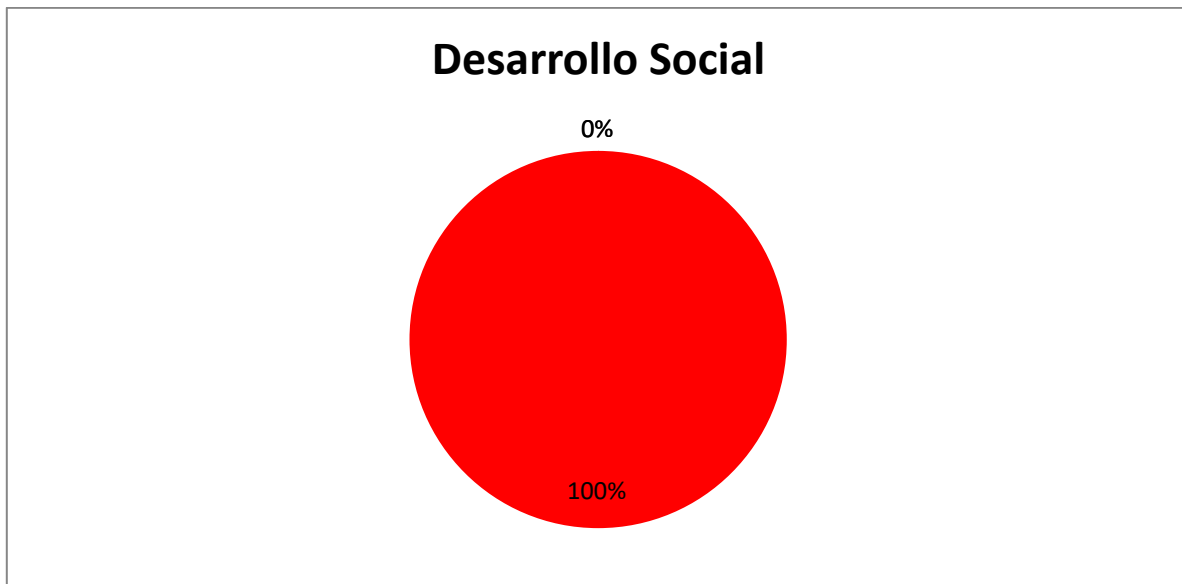


Observamos en la gráfica que en enero el área Padrón y Licencias alcanza 0% y Rural 0% Dirección de Comercio 0%, Rural 0%, Turismo 0% y P Económica presenta 0% de indicadores logrados.

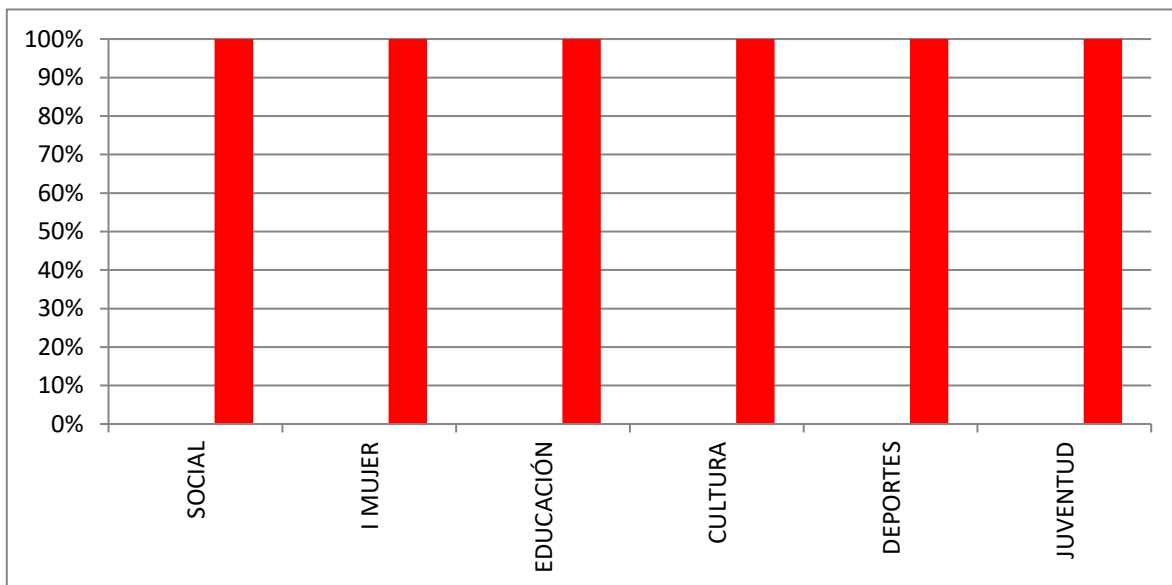
EJE/PROPÓSITO 3. DESARROLLO SOCIAL.

INDICADORES	SEMAFORIZACIÓN			TOTAL
	0	0	71	
TOTAL	0	0	71	71

Número de indicadores y el logro obtenido por las Áreas responsables hasta el mes de enero de 2026.



Gráfica que refleja el 83% de avance en sus indicadores



La gráfica del **Eje 3** revela los resultados indicándonos que las dependencias I Mujer alcanza el 0% y Deportes el 0%, Cultura 0%, Juventud 0%, D Social 0% y educación 0% de sus indicadores cumplidos; de avances durante el periodo.

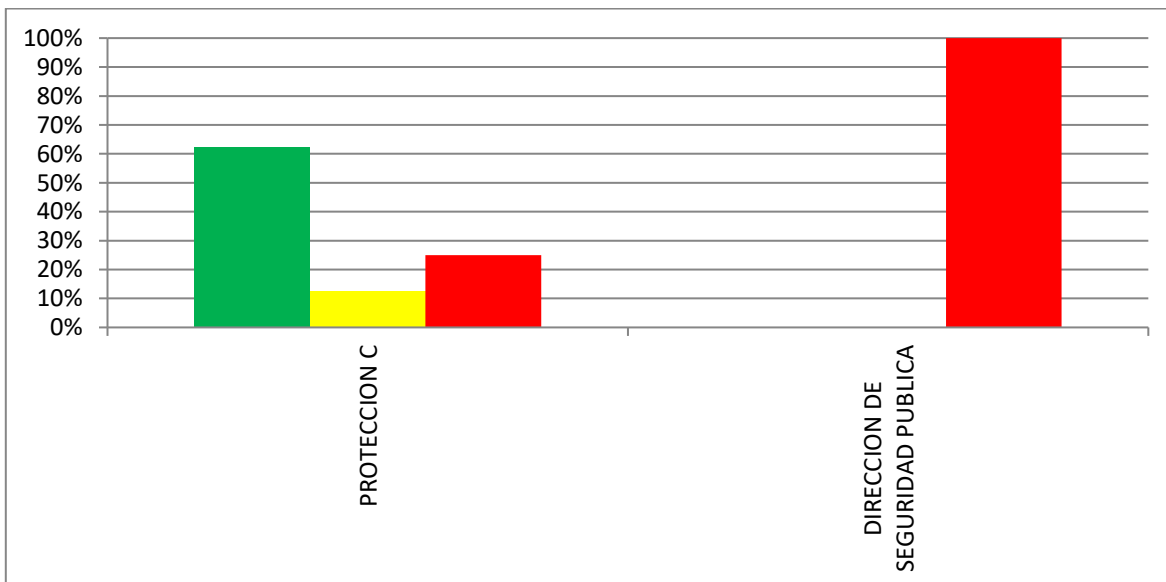
EJE/PROPÓSITO 4. SEGURIDAD Y JUSTICIA.

INDICADORES	SEMAFORIZACIÓN			TOTAL
	Verde	Amarillo	Rojo	
TOTAL	10	2	17	29

Número de indicadores y el logro obtenido por las Áreas responsables hasta el mes de enero de 2026



El resultado del **Eje 4** obtenido el mes de enero refleja un avance de 34% en indicadores cumplidos.

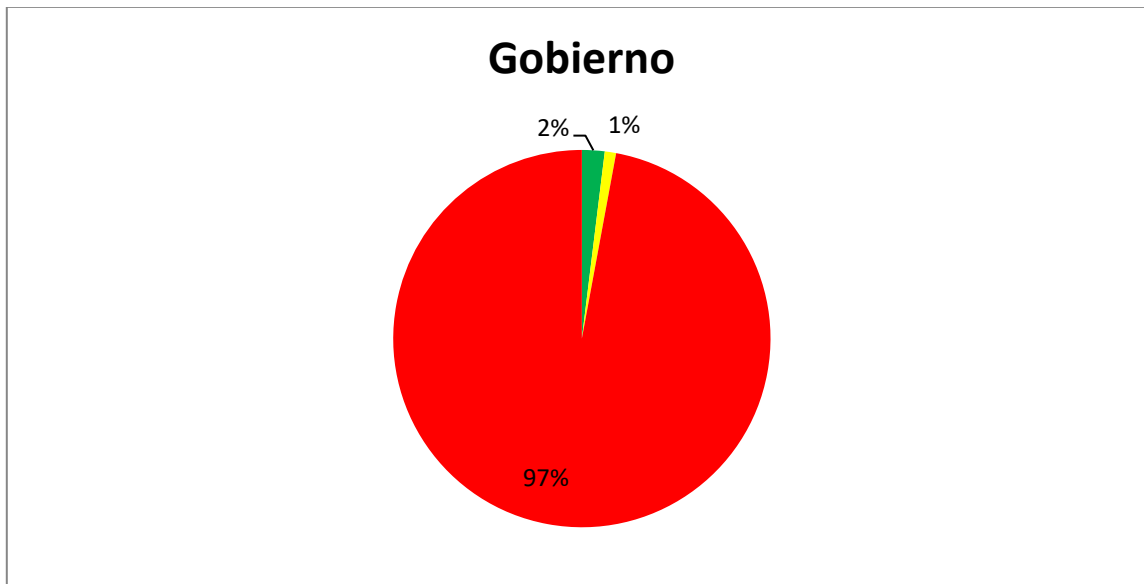


La gráfica del **Eje 4** correspondiente al mes de enero nos muestra a la Dirección de Protección Civil con un 63% de metas cumplidas y Dirección de Seguridad Pública con 0% de metas alcanzadas.

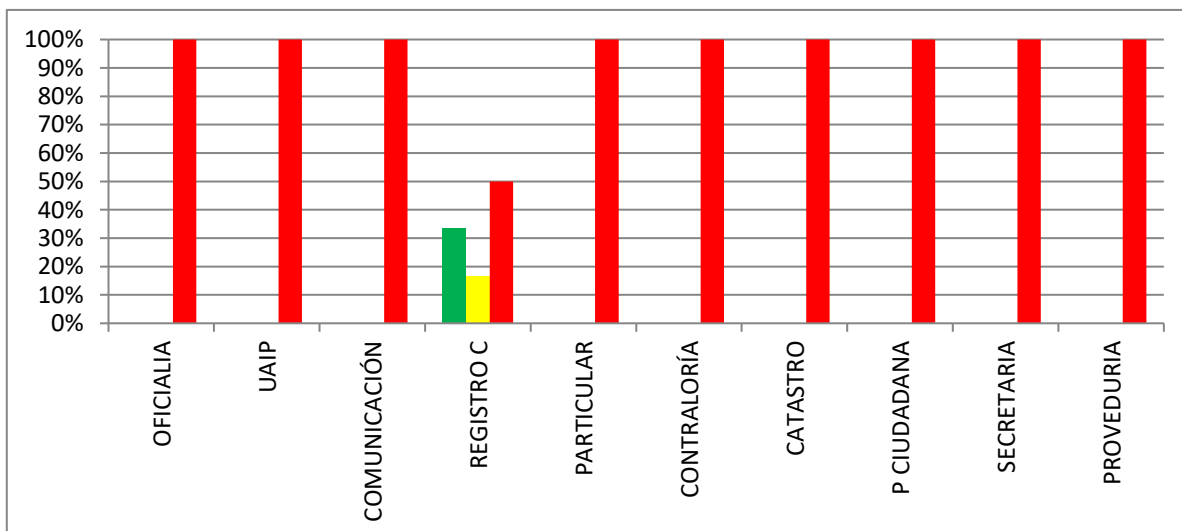
EJE/PROPÓSITO 5. GOBIERNO.

INDICADORES	SEMAFORIZACIÓN			TOTAL
	Verde	Amarillo	Rojo	
TOTAL	2	1	100	103

Tabla que señala el logro de indicadores del **Eje 5**, de las Direcciones que participan al mes de **enero de 2026**



La gráfica nos dice que el Eje 5 alcanza 2% de indicadores cumplidos

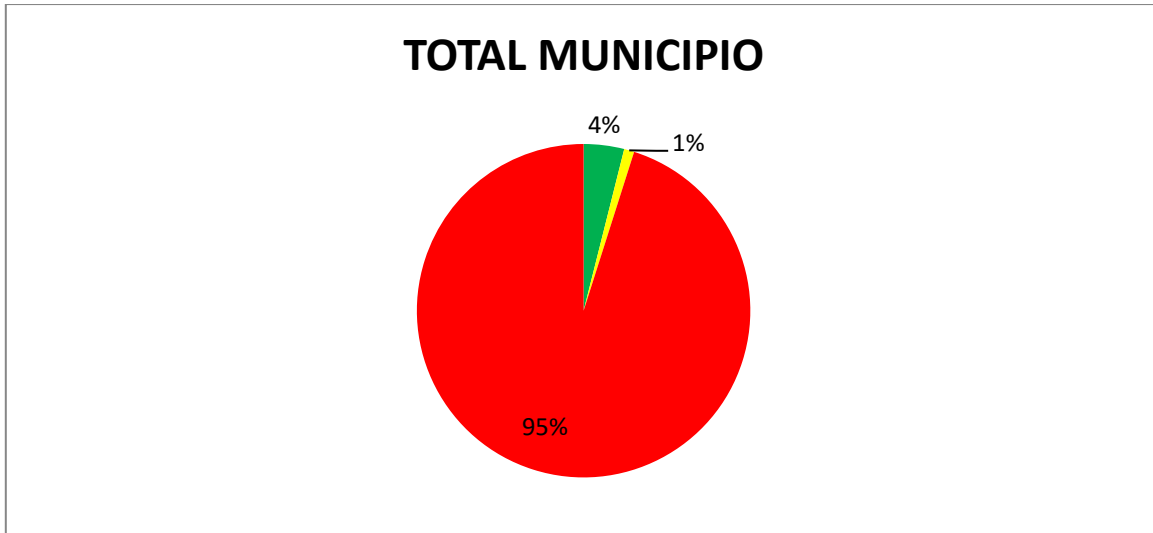


Podemos observar en la gráfica, que las dependencias logran: Registro Civil, con el 33%, Contraloría 0%, P ciudadana 0% UAIP 0%, Oficialía 0%, Particular 0%, Secretaria 0%, Catastro 0% Comunicación Social 0%, Proveduría 0% en cumplimiento de avances durante el periodo

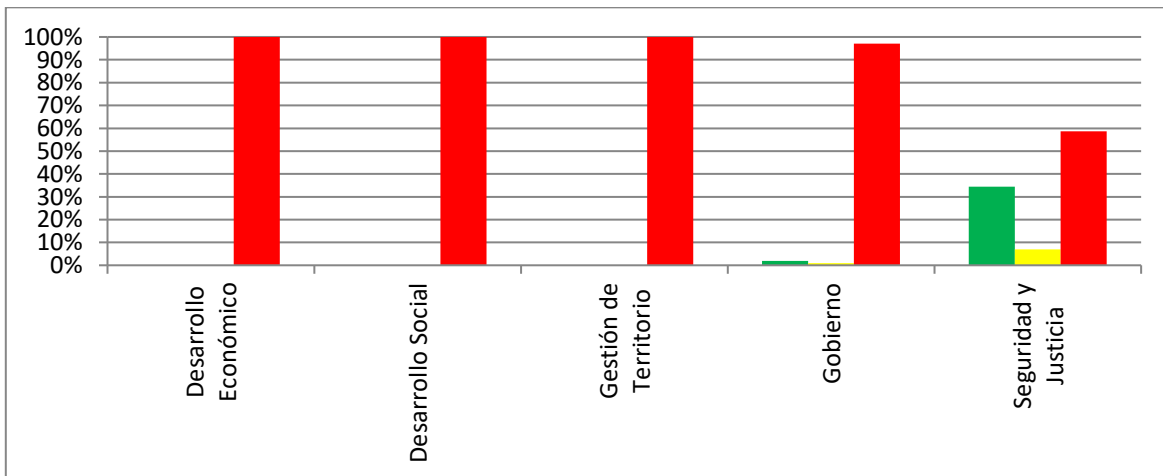
CONCLUSIÓN

Observemos los siguientes gráficos en donde se concentran los resultados obtenidos sobre el cumplimiento de indicadores de manera general por la Administración Pública Municipal de San Juan de los Lagos, Jalisco, hasta el mes de enero de 2026

RESULTADO GENERAL DEL MUNICIPIO	SEMAFORIZACIÓN			TOTAL
	Verde	Amarillo	Rojo	
TOTAL	12	3	291	306



Con estas gráficas podemos inferir que el logro de avance de los indicadores aumenta a **81%** global.



En general los ejes alcanzan: Gobierno 2% y Seguridad y Justicia con 34% Desarrollo Económico 0%. Gestión de territorio 0% y Desarrollo Social 0% durante el periodo.

